

Еженедельный отчет

по паевым инвестиционным фондам

29.08.2006

Информационная служба:
ежедневно 9.00—22.00 мск

(812) 380-0-380

(495) 221-0-525

8(800) 200-1-800*

*- звонок по России бесплатный

Пункты продаж УК ПСБ:

Санкт-Петербург:

ул. Малая Конюшенная, 5
понедельник — пятница 10.00—20.00,
суббота 11.00—16.00
тел.: (812) 326-9379

ул. Восстания, 25
понедельник — пятница 10.00—20.00,
суббота 11.00—16.00
тел.: (812) 579-7114,
(812) 272-7818

пр. Медиков, 10
понедельник — пятница 10.00—19.00,
тел.: (812) 329-1599

Москва:

Представительство УК ПСБ
ул. Краснопролетарская, 35
понедельник — пятница 10.00—20.00
суббота 11.00-16.00
тел.: (495) 609-2598

Содержание

Обзор ситуации на рынках	2
Рынок облигаций: ситуация и наши прогнозы	
Рынок акций: ситуация и наши прогнозы	
Паевые фонды УК ПСБ	3
Общая информация о ПИФах	
Результаты работы ПИФов	
Фонд облигаций «Финансист»	4
Показатели и структура фонда	
Комментарий	
Фонд смешанных инвестиций «Титан»	5
Показатели и структура фонда	
Комментарий	
Фонд акций «Стоик»	6
Показатели и структура фонда	
Комментарий	
Фонд акций «Оплот»	7
Показатели и структура фонда	
Комментарий	
«Фондовый светофор»	8
Контакты	9

Правила Открытого паевого инвестиционного фонда облигаций «Финансист» зарегистрированы ФКЦБ России 30.04.2003 г., №105-58227406.
Правила Открытого паевого инвестиционного фонда смешанных инвестиций «Титан» зарегистрированы ФКЦБ России 30.04.2003 г., №0106-58227563.
Правила Открытого паевого инвестиционного фонда акций «Стоик» зарегистрированы ФКЦБ России 30.04.2003 г., №0107-58227487.
Правила Интервального паевого инвестиционного фонда акций «Оплот» зарегистрированы ФСФР РФ 28.03. 2006 г., № 0494-75408598.
Стоимость инвестиционных паев может увеличиваться и уменьшаться, результаты инвестирования в прошлом не определяют доходы в будущем, государство не гарантирует доходность инвестиций в инвестиционные фонды. Данные указаны без учета надбавок, взимаемых при покупке, и скидок, взимаемых при погашении пая. Наличие надбавок и скидок уменьшает доходность инвестиций в паи паевого инвестиционного фонда. Прежде чем приобрести инвестиционный пай, следует внимательно ознакомиться с правилами доверительного управления паевым инвестиционным фондом. Лицензия ФКЦБ России №21-00-1-00091 от 15 ноября 2002 г.

ОБЗОР СИТУАЦИИ НА РЫНКАХ

Ситуация на рынке облигаций

На прошлой неделе (21 - 25 августа) доходность 10-летних казначейских облигаций, которые являются важным индикатором долгового рынка США, продолжила снижение, закончив неделю на отметке 4,79%.

На отечественном долговом рынке в секторе федеральных и субфедеральных государственных облигаций по итогам недели движение оказалось нейтральным: доходность практически не изменилась. Доходность корпоративных облигаций первого эшелона незначительно выросла, однако заметное снижение доходности и рост котировок продемонстрировали второй и третий эшелон. Активность торгов находилась на достаточно высоком уровне.

Наши прогнозы по рынку облигаций

Объем макроэкономической статистики по экономике США, опубликованной за прошлую неделю, был сравнительно невелик. Основным интерес представляли данные по рынку недвижимости. Снижение продаж домов, как на первичном, так и на вторичном рынке, в июле оказалось заметно большим, чем ожидалось. Таким образом, налицо снижение активности в этом секторе американской экономики. Как и любые данные, свидетельствующие о снижении темпов экономического роста, это повышает вероятность продолжения паузы в подъеме учетной ставки ФРС. По состоянию на пятницу, 25 августа, вероятность того, что очередное повышение ставки состоится до конца 2006 года (оценивается по котировкам фьючерсов на ставку), составила 37%. С другой стороны, доходность казначейских облигаций в последнее время снижалась слишком быстро. Поэтому в краткосрочной перспективе вероятно некоторая коррекция, то есть временное повышение доходности и снижение котировок.

Поддержку российскому рынку облигаций, помимо благоприятного внешнего фона, оказывала достаточно высокая ликвидность банковской системы, хотя и несколько снизившаяся из-за налоговых платежей. Также можно отметить, что ожидаемое большинством участников рынка продолжение укрепления реального и номинального курса рубля делает рублевые облигации привлекательными для западных инвесторов.

Мы прогнозируем снижения доходности длинных рублевых облигаций в пределах 0,25% до конца 2006 года. При этом в краткосрочной перспективе вполне возможна стабилизация доходности на текущих уровнях.

Ситуация на рынке акций

Уже за первые два рабочих дня прошлой недели российский рынок отыграл большую часть падения, произошедшего 18 августа. Во второй половине недели рынок консолидировался на достигнутых уровнях (около 1640 пунктов по индексу РТС). На конец недели индекс РТС составил 1643,18 пунктов, прибавив за неделю около 3%.

Среди «голубых фишек» наибольший прирост показали акции Газпрома: + 7,1%. На фоне растущих цен на нефть лучше рынка смотрелись акции нефтяных компаний, в частности обыкновенные акции Сургутнефтегаза (+5,4%) и Лукойла (+4,8%). На 5,0% выросли котировки обыкновенных акций Сбербанка

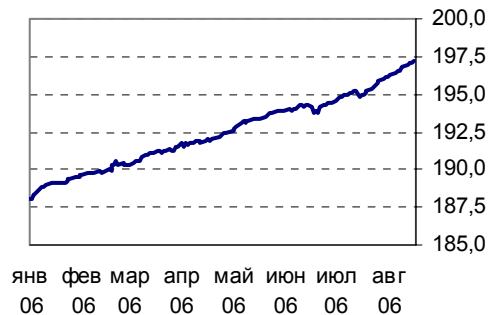
Хуже рынка смотрелись акции ГМК Норильский Никель (+0,7%) и обыкновенные акции ПАО ЕЭС (-0,02%).

Наши прогнозы по рынку акций

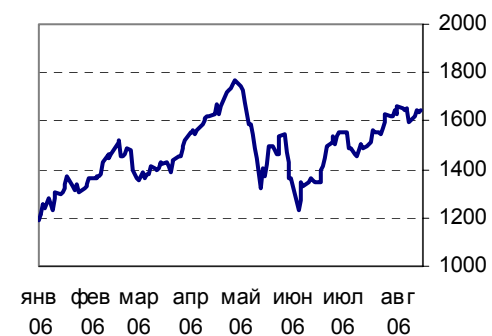
Основным фактором, позволившим российскому рынку акций вернуть утраченные неделей ранее позиции, стало возобновление роста цен на нефть на мировых рынках. Цена российской нефти сорта URALS выросла на 2,76% - с 66,4 до 68,2 долл. за баррель. Причины роста цен лежат в области геополитики. По-прежнему зыбким кажется перемирие между Израилем и Ливаном, что чревато продолжением вооруженного конфликта. Иран, судя по всему, откажется принять ультиматум ООН, срок которого истекает 31 августа: на прошлой неделе власти Ирана заявили, что согласны вести переговоры, однако не намерены прекращать ядерные исследования. Вероятность введения санкций против Ирана относительно невелика из-за позиции России и Китая, однако экспорт иранской нефти на мировой рынок остается под угрозой. Кроме того, на сентябрь приходится пик сезона ураганов в Мексиканском заливе.

В краткосрочной перспективе возможно продолжение консолидации рынка акций на текущем уровне, однако среднесрочный прогноз остается позитивным. Мы ожидаем, что до конца года рынок акций сможет обновить свои исторические максимумы.

Изменение индекса CBONDS с начала года



Изменение индекса RTS с начала года



ПАЕВЫЕ ФОНДЫ УК ПСБ

ОБЩАЯ ИНФОРМАЦИЯ О ПИФах

Открытые паевые фонды

Открытыми называются паевые инвестиционные фонды, доступные для приобретения, погашения и обмена инвестиционных паев каждый рабочий день. Три открытых паевых фонда (ОПИФ) под управлением УК ПСБ были сформированы в июне 2003 года. Названные по заглавиям книг знаменитой трилогии Теодора Драйзера, они охватывают три основные инвестиционные стратегии: консервативную (фонд облигаций «Финансист»), сбалансированную (фонд смешанных инвестиций «Титан») и агрессивную (фонд акций «Стоик»).

Интервальный паевой фонд

Учитывая потребности своих постоянных клиентов и предугадывая желания потенциальных пайщиков, УК ПСБ предложила свой новый инвестиционный продукт – интервальный фонд акций «Оплот», инвестиционную стратегию которого можно обозначить, как стратегию перспективных инвестиций. Интервальным называется паевой фонд, который открывается для приобретения, погашения и обмена инвестиционных паев, в определенные Правилами доверительного управления фондом интервалы времени.

Правилами ИПИФ «Оплот» предусмотрены следующие сроки приема заявок:

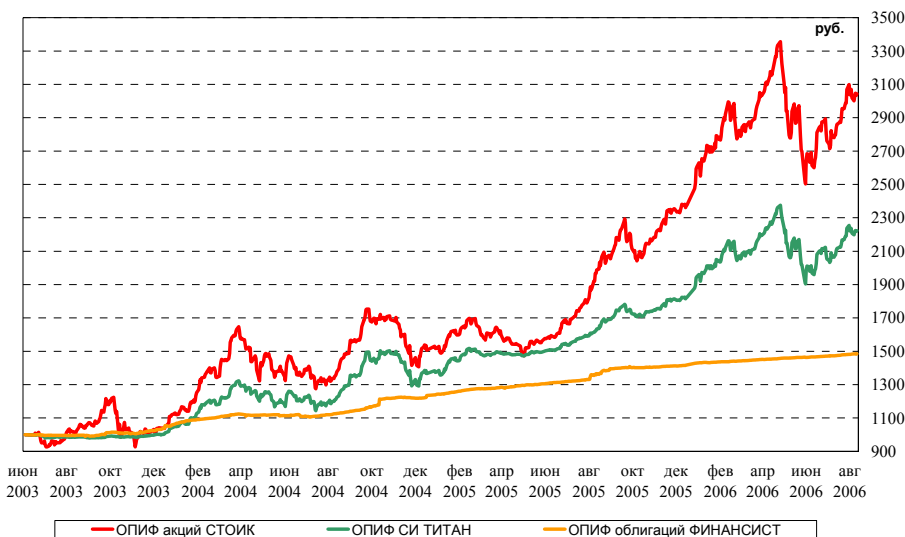
- с 14 марта по 27 марта;
- с 14 июня по 27 июня;
- с 14 сентября по 27 сентября;
- с 14 декабря по 27 декабря.

РЕЗУЛЬТАТЫ РАБОТЫ ПИФов

Изменение стоимости паев открытых паевых фондов под управлением УК ПСБ

	«Финансист»	«Титан»	«Стоик»
за 1 месяц (с 30.06.2006 по 31.07.2006)	+0,55%	+1,99%	+2,10%
за 3 месяца (с 28.04.2006 по 31.07.2006)	+1,55%	-6,16%	-9,06%
за 6 месяцев (с 31.01.2006 по 31.07.2006)	+3,04%	+6,40%	+6,55%
за 1 год (с 29.07.2005 по 31.07.2006)	+11,51%	+34,82%	+64,62%

Динамика стоимости паев ОПИФ под управлением УК ПСБ по состоянию на 25 августа 2006



Изменение стоимости пая интервального паевого фонда под управлением УК ПСБ

	«Оплот»
за период с 30.06.2006 по 31.07.2006*	+12,82%

* в соответствии с «Положением о требованиях к порядку и срокам раскрытия информации, связанной с деятельностью АИФ и управляющих компаний ПИФ, а также к содержанию раскрываемой информации» (Утверждено приказом ФСФР № 05-23/пз-н от 22.06.2005), управляющая компания не имеет права публиковать информацию о доходности ПИФ до истечения 6 месяцев с момента формирования фонда, но обязана публиковать изменение стоимости пая между отчетными датами. Для интервального фонда стоимость пая определяется ежемесячно, а также на последний день интервала.

Открытый фонд облигаций «Финансист»

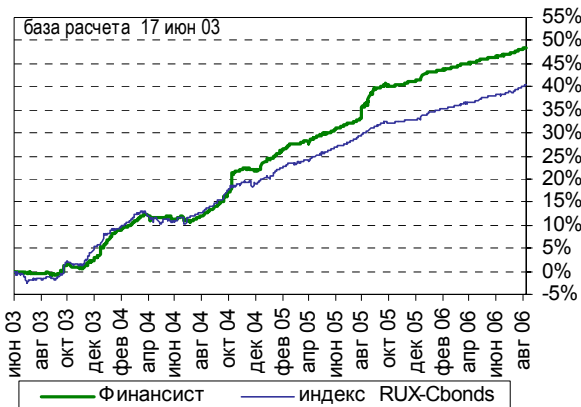
Стратегия консервативная

ФИНАНСИСТ – открытый паевой инвестиционный фонд облигаций – предназначен для тех инвесторов, основной целью которых является ограничение уровня риска. Основным объектом инвестирования средств фонда являются облигации – долговые обязательства, выпущенные Российской Федерацией, субъектами Российской Федерации или российскими компаниями. Рыночная стоимость облигаций в значительной степени зависит от заранее известных величин – номинала облигации, размера купона и срока обращения. Поэтому облигации, как правило, приносят сравнительно небольшой (немногом выше ставок по банковским депозитам), но стабильный и предсказуемый доход. При благоприятной ситуации на рынке часть активов фонда «Финансист» может быть инвестирована в акции российских предприятий, что позволяет повысить потенциал инвестиций при незначительном увеличении рисков.

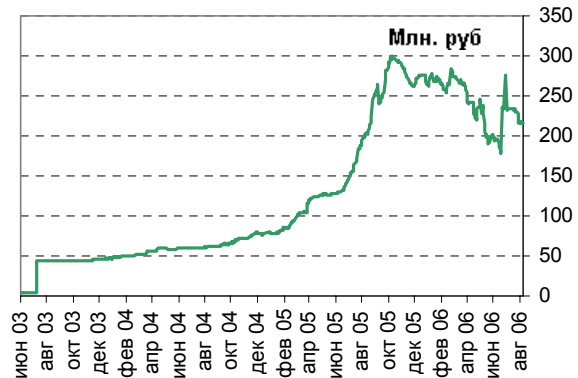
Динамика показателей фонда на фоне динамики рынка

	СЧА, млн. руб	Число пащиков	Стоимость пая, руб.	Индекс RUX-Cbonds
18.08.2006	216,4	1114	1483,00	196,8
25.08.2006	216,3	1112	1485,14	197,3
Изменение	-0,1 (-0,1%)	-2 (-0,2%)	+2,14 (+0,1%)	+0,5 (+0,3%)

Прирост стоимости пая в сравнении с приростом индекса CBONDS



Изменение стоимости чистых активов (СЧА) фонда



Структура фонда

Наименование	18.08.2006	25.08.2006
Государственные ценные бумаги Российской Федерации	3.57	3.53
SU25058RMFS7	1.62	1.60
SU46017RMFS8	1.95	1.93
Государственные ценные бумаги субъектов РФ	14.93	14.40
Гор. обл. займ Москвы 39 вып.	6.55	6.47
Красноярский край обл. 02	1.85	1.83
Красноярский край обл. 03	1.37	1.36
Нижегородская обл. 2 вып.	1.05	1.04
Прав-во Моск. обл. 5 вып.	0.37	
Ярославская область обл. вып.3	3.74	3.70
Облигации российских хозяйственных обществ	77.87	75.24
Аркада АПК обл. сер. 01	3.21	3.19
Газпром обл. сер. 04	1.68	1.66
Главмосстрой-Финанс 2 об	6.26	6.22
Джей Эф Си Интернешнл обл. вып. 2	2.11	2.09
ИТЕРА НГК 01 обл.	5.20	5.15
КААД обл. сер. 02	0.94	0.93
МаирИнвест обл.	0.92	0.91
Миракс Групп обл. сер.01	5.80	5.75
Мособлгаз-Финанс обл. вып.1	1.22	
НК Лукойл обл 02	4.79	4.75
НУТРИНВЕСТХОЛДИНГ обл. вып. 1	5.64	5.59
ОМК обл. вып. 01	3.74	3.71
Очаково обл.02	2.72	2.70
Разгуляй-Финанс обл. сер. 01	2.81	2.78
РТК-ЛИЗИНГ обл 4 сер.	0.64	0.32
Севкабель-Финанс 01об.	1.64	1.62
Севкабель-Финанс 02об.	3.04	3.00
Терна-Финанс	2.88	2.85
Трубная Мет Комп обл. сер. 01	0.33	
Трубная Мет. Комп. обл. сер. 02	2.33	2.30
Удмуртнефтепродукт обл.1	5.98	5.91
Уралвагонзавод-Финанс об.с.02	3.33	3.27
Уралвагонзавод-Финанс обл.	2.61	2.58
ФСК ЕЭС обл. сер.03	4.59	4.55
ЮТК- обл. вып. 3	3.44	3.40
Денежные средства	3.64	6.83

Наши действия

За неделю с 18 по 25 августа доля федеральных облигаций в структуре портфеля фонда «Финансист» незначительно снизилась и составила 3,53%,

Доля субфедеральных облигаций снизилась с 14,93% до 14,40%, из портфеля фонда были проданы облигации правительства Московской области 5 выпуска.

Доля корпоративных облигаций в портфеле фонда снизилась с 77,87% до 75,24%. Были проданы облигации Мособлгаз-Финанс 1 выпуска и Трубной Металлургической Компании серии 01, уменьшена доля облигаций РТК-ЛИЗИНГ 4 серии.

Доля денежных средств в портфеле фонда увеличилась с 3,64% до 6,83%. Активы фонда за неделю практически не изменились.

Открытый фонд смешанных инвестиций «Титан»

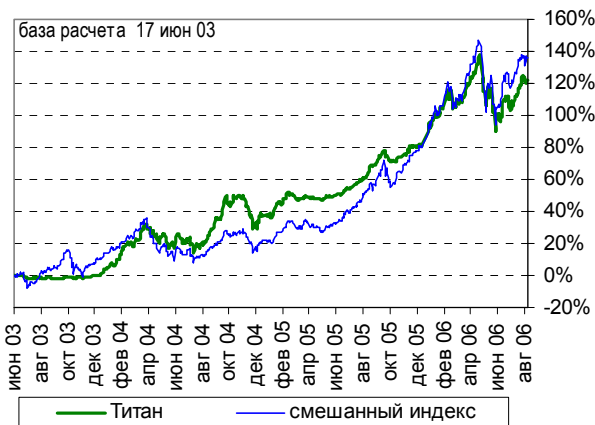
Стратегия сбалансированная

ТИТАН – открытый паевой инвестиционный фонд смешанных инвестиций – предназначен для тех инвесторов, которые предпочитают сбалансированное сочетание риска и потенциала инвестиций. Объектом инвестирования средств фонда могут быть акции и облигации российских предприятий, а также облигации Российской Федерации и субъектов Российской Федерации. Распределение активов фонда между акциями и облигациями обеспечивает большой потенциал инвестиций, чем у фондов облигаций, при рисках существенно меньших, чем у фондов акций. Гибкая инвестиционная декларация фонда позволяет варьировать соотношение акций и облигаций в портфеле, что дает управляющему дополнительные возможности для регулирования соотношения риска и доходности в зависимости от рыночной ситуации.

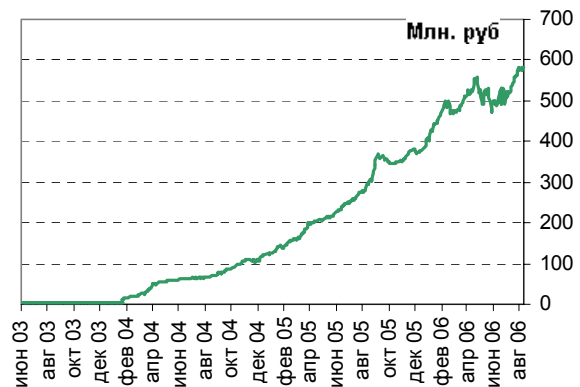
Динамика показателей фонда на фоне динамики рынка

	СЧА, млн. руб	Число пащиков	Стоимость пая, руб.	Индекс CBONDS/PTS
18.08.2006	577,0	3404	2207,45	
25.08.2006	583,0	3415	2223,76	
Изменение	+ 6,0 (+ 1,0%)	+11 (+ 0,3%)	+ 16,32 (+0,7%)	(+1,6%)

Прирост стоимости пая в сравнении с приростом смешанного индекса CBONDS/RTS



Изменение стоимости чистых активов (СЧА) фонда



Структура фонда

Наименование	18.08.2006	25.08.2006
Акция	67.23	72.45
АвтоВАЗ ОАО, АОИ	1.88	1.94
Газпром ОАО аои	10.68	13.73
ГМК НорНикель5-АОИ	11.36	11.87
ЕЭС России* РАО- АОИ	3.08	2.90
ЛУКОЙЛ НК-АОИ	7.17	9.09
Магнитогорск.мет.комб. АОИ	2.16	2.12
Мобильные ТелеСистемы АОИ	3.71	3.82
Нижнетагильский металлургический комбинат АОИ	1.85	1.85
Сбербанк РФ- АОИ 2	6.25	6.21
Северсталь АОИ	2.09	2.07
Северсталь АОИ доп. вып.1	2.61	2.58
Силовые машины АОИ	5.46	5.37
Сургутнефтегаз АОИ	2.79	2.84
Уфанефтехим АОИ	2.13	2.09
Уфанефтехим АПИ тип А вып. 2	1.55	1.53
Уфаоргсинтез АОИ	1.56	1.54
Уфаоргсинтез АПИ	0.90	0.89
Облигации российских хозяйственных обществ	24.22	23.91
Главмосстрой-Финанс 2 об	2.16	2.14
Группа Уралмаш-Ижора-обл сер 04	0.38	0.38
КААД обл. сер. 02	0.29	0.29
МаирИнвест обл.	0.69	0.68
Миракс Групп обл. сер.01	3.20	3.16
ОМК обл. вып. 01	4.80	4.74
Очаково обл.02	5.88	5.82
Разгуляй-Финанс обл. сер. 01	1.21	1.19
Севкабель-Финанс 02об.	5.08	5.00
Терна-Финанс	0.52	0.51
Денежные средства	8.55	3.65

Наши действия

За неделю с 18 по 25 августа доля акций в портфеле фонда «Титан» увеличилась с 67,23% до 72,45%. Была увеличена доля акций Газпрома, Лукойла и Норильского Никеля.

Доля облигаций в портфеле фонда снизилась с 24,22% до 23,91%. Существенных изменений в структуре облигационной части портфеля фонда не произошло.

Доля денежных средств в портфеле фонда снизилась с 8,55% до 3,65%. Активы фонда «Титан» за неделю выросли на 1,0%.

Открытый фонд акций «Стоик»

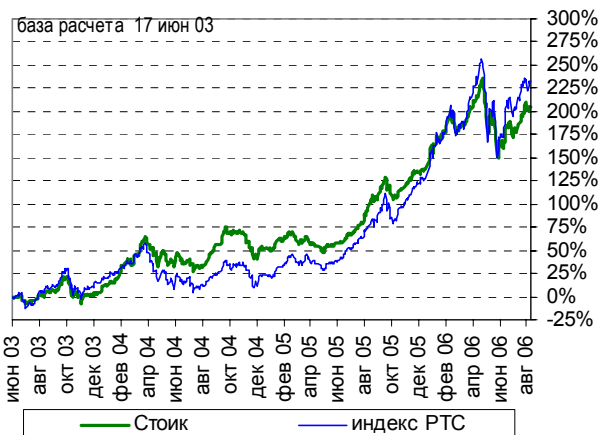
Стратегия агрессивная

СТОИК – открытый паевой инвестиционный фонд акций – предназначен для тех инвесторов, которые готовы ради большего потенциала инвестиций взять на себя определенные риски. Основным объектом инвестирования средств фонда являются акции российских акционерных обществ. Рыночная стоимость акций подвержена значительным колебаниям, так как зависит от всех факторов, влияющих на перспективы предприятия-эмитента (от производственных и финансовых показателей деятельности компании до политической и экономической ситуации в стране и мире). Однако в долгосрочной перспективе именно акции могут принести наибольший доход среди всех финансовых инструментов. Часть активов фонда «Стоик» может быть инвестирована в государственные, региональные и корпоративные облигации, что позволяет снизить риски фонда в случае ухудшения рыночной ситуации.

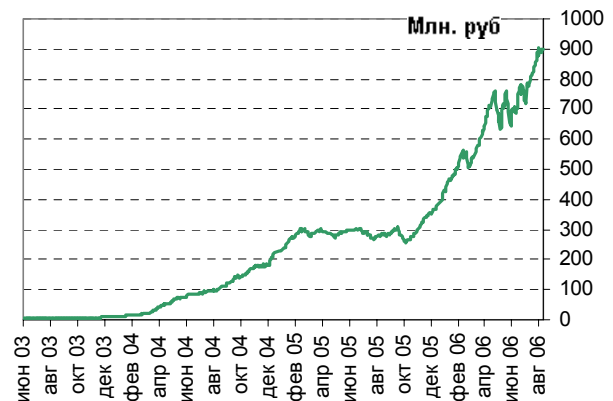
Динамика показателей фонда на фоне динамики рынка

	СЧА, млн. руб	Число пащиков	Стоимость пая, руб.	Индекс РТС
18.08.06	890,9	4119	3019,51	1595
25.08.06	900,1	4152	3043,48	1643
Изменение	+ 9,3 (+ 1,0%)	+ 33 (+ 0,8%)	+ 23,98 (+ 0,8%)	+ 48 (+ 3,0%)

Прирост стоимости пая в сравнении с приростом индекса РТС



Изменение стоимости чистых активов (СЧА) фонда



Структура фонда

Наименование	18.08.2006	25.08.2006
Акция	89.75	96.56
АвтоВАЗ ОАО, АОИ	2.70	2.77
Газпром ОАО аои	11.18	14.37
ГМК НорНикель-5-АОИ	13.59	13.86
ЕЭС России" РАО- АОИ	4.84	4.84
ЛУКОЙЛ НК-АОИ	10.21	14.03
Магнитогорск.мет.комб. АОИ	2.68	2.64
Мобильные ТелеСистемы АОИ	4.84	4.98
Нижнетагильский металлургический комбинат АОИ	2.16	2.15
Сбербанк РФ- АОИ 2	13.42	12.58
Северсталь АОИ	3.34	3.31
Северсталь АОИ доп. вып. 1	2.50	2.48
Силловые машины АОИ	6.78	6.69
Сургутнефтегаз АОИ	3.60	4.06
Уфанефтехим АОИ	2.74	2.70
Уфанефтехим АПИ тип А вып. 2	1.99	1.97
Уфанефтехим, АПИ тип А вып. 1		
Уфаоргсинтез АОИ	2.06	2.04
Уфаоргсинтез АПИ	1.11	1.09
Денежные средства	10.25	3.44

Наши действия

За неделю с 18 по 25 августа доля акций в портфеле фонда «Стоик» увеличилась с 89,75% до 96,56%. Была увеличена доля акций Газпрома, Лукойла, Норильского Никеля и Сургутнефтегаза, снижена доля акций Сбербанка.

Доля денежных средств в портфеле фонда «Стоик» уменьшилась с 10,25% до 3,44%. Активы фонда за неделю увеличились на 1,0%.

Интервальный фонд акций «Оплот»

Стратегия перспективных инвестиций

ИПИФ ОПЛОТ - интервальный паевой инвестиционный фонд акций – для инвесторов, наиболее склонных к риску, готовых к долгосрочным вложениям в расчете на перспективу. Основным объектом инвестиций фонда являются акции предприятий, не обладающих на данный момент высокой капитализацией (так называемые акции «второго» эшелона), но относящихся к динамично развивающимся отраслям экономики, демонстрирующих потенциал роста, улучшение финансовых показателей, увеличение доли рынка. Поиск, полномасштабный всесторонний анализ подобных перспективных ценных бумаг, недооцененных фондовым рынком и приобретение их в состав активов фонда – основная задача Управляющей Компании. Потенциал инвестиций в такие предприятия очень высок. Стоит отметить, что из-за низкой ликвидности акций «второго» эшелона, данные активы в полной мере можно назвать высокорискованными, а вложения в них - долгосрочными. И именно поэтому, фонд акций «Оплот» является интервальным фондом – то есть, в отличие от открытых фондов под управлением УК ПСБ приобрести или погасить паи можно только в определенные Правилами фонда интервалы.

Так как фонд является интервальным, то согласно законодательству опубликование показателей фонда отличается от аналогичной процедуры относительно открытых паевых инвестиционных фондов. В связи с этим, информация по фонду «Оплот» будет предоставляться по итогам каждого месяца.

Динамика показателей фонда на фоне динамики рынка

	СЧА, млн. руб	Число пащиков	Стоимость пая, руб.	Индекс РТС
30.06.06	102,6	518	1004,30	1495
31.07.06	115,7	518	1133,03	1551
Изменение	+ 13,1 (+ 12,8%)	0 (+ 0,0%)	128,73 (+ 12,8%)	+56 (+ 3,7%)

Структура фонда

Наименование	30.06.2006	31.07.2006
Акция	61.55	98.23
АвтоВАЗ ОАО, АОИ		3.52
АвтоВАЗ ОАО, АПИ		1.66
Ашинский металлургический завод АОИ		3.76
Газпром ОАО аои	9.14	9.06
ГМК НорНикель5-АОИ	7.90	7.42
ЕЭС России" РАО- АОИ	5.01	5.59
ЛУКОЙЛ НК-АОИ	3.31	11.76
Магнитогорск.мет.комб. АОИ	2.59	2.19
Мобильные ТелеСистемы АОИ	4.92	5.01
Мос.Обл. электросеть АОИ	2.89	4.68
Новороссийское морское пароходство, АОИ		3.25
Новороссийское морское пароходство, АПИ		4.20
РБК Инф. системы АОИ	1.08	
Сбербанк РФ- АОИ	1.98	
Сбербанк РФ- АОИ 2		9.98
Сбербанк РФ- АПИ	1.82	
Сбербанк РФ- АПИ 2		1.55
Северо-Западный Телеком, АОИ, 2 вып	1.41	
Северо-Западный Телеком, АПИ, 2 вып.	1.41	
Северсталь АОИ	3.60	5.34
Северсталь-авто АОИ	2.71	3.58
Силовые машины АОИ	3.87	3.91
Сургутнефтегаз АПИ	1.32	1.17
Сургутнефтегаз АОИ	1.40	1.25
Татнефть АПИ, вып. 3	1.94	0.01
Уфалейникель АОИ		6.46
Южная телекоммуникационная компания АОИ	0.98	0.97
ЮТК АПИ	2.26	1.91
Денежные средства	38.45	1.77

Наши действия

В июле было продолжено приобретение ценных бумаг для фонда «Оплот». В портфель фонда были приобретены акции АвтоВАЗа, Ашинского металлургического завода, Новороссийского морского пароходства, Уфалейникеля. Значительно увеличена доля ЛУКОЙла.

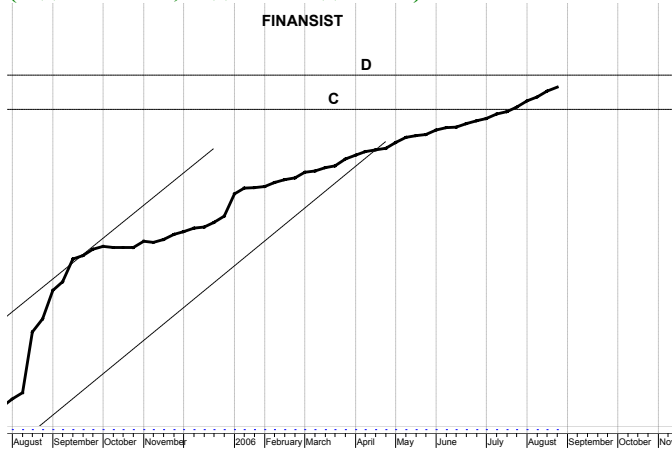
Проданы из портфеля фонда акции РБК и Северо-Западного Телекома. Уменьшена доля акций Татнефти.

Доля акций в портфеле фонда за июль возросла с 61,55% до 98,23%, соответственно доля денежных средств уменьшилась до 1,77%.

Сроки следующего интервала – с 14 по 27 сентября.

ФОНДОВЫЙ СВЕТОФОР*

Динамика стоимости паев Финансист (годовое окно, недельные данные)



Технический анализ динамики стоимости паев

Стоимость пая движется в канале долгосрочного повышательного тренда.

Высока вероятность, что в долгосрочной перспективе (несколько месяцев) стоимость пая будет расти, стремясь к уровню сопротивления D - 1490 руб.

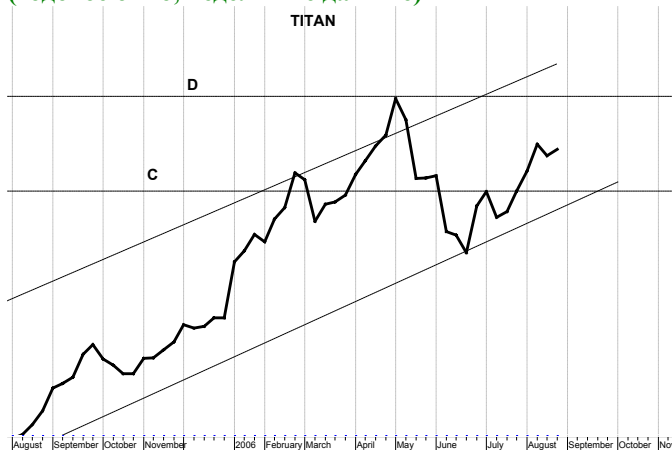
Существует незначительная вероятность снижения стоимости пая к уровню поддержки C - 1473 руб.

Наиболее вероятно, что в ближайшую неделю стоимость пая будет расти.

Рекомендации:

Покупать паи «Финансист»

Динамика стоимости паев Титан (годовое окно, недельные данные)



Стоимость пая движется вверх от нижней границы долгосрочного повышательного канала.

В среднесрочной перспективе (несколько недель) стоимость пая будет стремиться достигнуть уровня сопротивления D - 2360 руб.

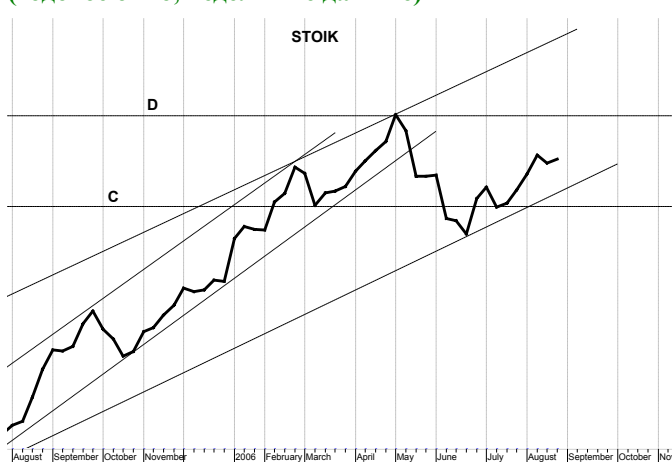
Существует незначительная вероятность снижения стоимости пая к уровню поддержки C - 2117 руб.

В ближайшую неделю наиболее вероятно продолжение роста стоимости пая

Рекомендации:

Покупать или накапливать паи «Титан»

Динамика стоимости паев Стоик (годовое окно, недельные данные)



Стоимость пая вышла вниз за пределы долгосрочного повышательного ценового канала и сейчас движется вверх.

В среднесрочной перспективе стоимость пая будет стремиться к уровню сопротивления D - 3300 руб.

Существует вероятность снижения стоимости пая к уровню поддержки C - 2750 руб.

В ближайшую неделю вероятно продолжение роста стоимости пая.

Рекомендации:

Покупать или накапливать паи «Стоик»

*- Материалы данной страницы предоставлены аналитической службой ОАО ПСБ (<http://www.icbank.ru/>)

Контакты

№ п/п	Адреса пунктов продаж паев	Время работы	Контактные телефоны
УК ПСБ			
1	Санкт-Петербург, ул. Восстания, 25	пн.-птн.: 10.00-20.00, субб.: 11.00-16.00	(812) 579-7114, 272-7818
2	Санкт-Петербург, пр. Медиков, 10	пн.-птн.: 10.00-19.00	(812) 329-1599
3	Санкт-Петербург, ул. Малая Конюшенная, 5	пн.-птн.: 10.00-20.00, субб.: 11.00-16.00	(812) 326-9379
4	Москва, ул. Краснопролетарская, 35	пн.-птн.: 10.00-20.00, субб.: 11.00-16.00	(495) 209-4449
ОАО ПСБ (агент по приему заявок на приобретение, погашение и обмен инвестиционных паев)			
5	Санкт-Петербург, Невский пр., 140	пн.-птн.: 10.00—18.30	(812) 329-8417
6	Смоленск, ул. Октябрьской революции, 9. (филиал Смоленский)	пн.-птн.: 09.30-17.00	(4812) 65-68-07, 35-07-05
7	Тула, ул. Революции, д.5. (филиал Тульский)	пн.-птн.: 09.00-16.00	(4872) 36-48-48
8	Тосно, пр. Ленина, д.19 (филиал Тосненский)	пн.-чтв.: 09.30-16.00 птн.: 09.30-15.00 перерыв: 13.00-14.00	(81361) 2-08-63
9	Выборг, пр. Ленина, д.10 (филиал в г. Выборг)	пн.-чтв.: 09.00-17.30 перерыв 13.00-14.00	(81378) 2-60-63
10	Вологда, пр. Победы, д.39 (филиал Вологодский)	пн.-птн.: 09.00-17.00 перерыв: 13.00-14.00	(8172) 79-50-70
11	Нижний Новгород, ул. Керченская, д.12 (филиал Нижегородский)	пн.-птн.: 09.00-16.00 перерыв: 13.00-14.00	(8312) 77-79-03, 75-75-61
12	Новосибирск, ул. Советская, д. 77б (филиал Новосибирский)	пн.-птн.: 09.30-16.00 перерыв: 13.00-14.00	(3832) 21-74-19
13	Барнаул, пр. Строителей, 11а (филиал Барнаульский)	пн.-чтв.: 09.30-17.00 птн.: 09.30-16.00	(3852) 61-26-62
14	Кемерово, ул. Кирова, 13 (филиал Кемеровский)	пн.-птн.: 09.00-16.00 перерыв: 13.00-14.00	(3842) 36-64-80
15	Краснодар, ул. Октябрьская, 44 (филиал Краснодарский)	пн.-птн.: 09.00-15.30 перерыв: 13.00-14.00	(861) 275-08-06
16	Киров, ул. Мопра, 113-а (филиал в г. Киров)	пн.-птн.: 09.00-18.30	(8332) 54-74-00 (8332) 65-01-77
17	Псков, Интернациональный пер.,2 (филиал Псковский)	пн.-птн.: 09.30-15.30 перерыв: 13.00-14.00	(8112) 79-30-44 (8112) 74-02-88
18	Челябинск, ул. Кирова, д.130 (филиал Челябинский)	пн.-птн.: 09.30-17.00 перерыв: 13.00-14.00	(3512) 64-00-33
19	Архангельск, ул. Поморская, д.2/68 (филиал Архангельский)	пн.-птн.: 09.30-16.00	(8182) 20-41-17
20	Республика Карелия, г. Петрозаводск, ул. Лизы Чайкиной, д. 21 (филиал "Петрозаводский")	пн.-птн.: 09.30-16.45 перерыв: 13.00-14.00	(8142) 76-38-77, 76-20-42
21	г. Ульяновск, ул. Железной Дивизии, д. 6 (филиал "Ульяновский")	пн.-птн.: 09.30-17.00 перерыв: 13.00-14.00	(8842) 32-82-57, 41-12-16
22	Республика Карелия, г. Костомукша, ул. Карельская, д. 2 (филиал "Костомукшский")	пн.-птн.: 09.30-16.00 перерыв: 13.00-14.00	(81459) 77-6-58
23	г. Череповец, ул. Сталеваров, д. 30 (филиал "Череповецкий")	пн.-птн.: 09.30-16.00 перерыв: 13.00-14.00	(8202) 53-41-66
ОАО Кон-Траст (агент по приему заявок на приобретение, погашение и обмен инвестиционных паев)			
24	Курган, ул. Красина, 25/27.	пн.-птн.: 09.00-18.00	(3522) 41-11-14
25	Челябинск, пр. Ленина 21-в (Бизнес-дом <Спиридонов>), офис 713	пн.-птн.: 09.00-18.00	(3512) 67-29-95, 75-43-43
26	Омск, пр. Маркса, 18/1, офис 418	пн.-птн.: 10.00-19.00	(3812) 39-69-20, 32-50-72
ОАО Фонд Берлек (агент по приему заявок на приобретение, погашение и обмен инвестиционных паев)			
27	Республика Башкортостан, г. Уфа, ул. Мажита Гафури, 27/2.	пн.-птн.: 09.30-18.00 перерыв: 12.30-13.30	(3472) 51-52-19, 51-52-03