

Еженедельный отчет

по паевым инвестиционным фондам

10.10.2006

Информационная служба:

ежедневно 9.00—22.00 мск

(812) 380-0-380

(495) 221-0-525

8(800) 200-1-800*

*- звонок по России бесплатный

Пункты продаж УК ПСБ:

Санкт-Петербург:

ул. Малая Конюшенная, 5
понедельник — пятница 10.00—20.00,
суббота 11.00—16.00
тел.: (812) 326-9379

ул. Восстания, 25
понедельник — пятница 10.00—20.00,
суббота 11.00—16.00
тел.: (812) 579-7114,
(812) 272-7818

пр. Медиков, 10
понедельник — пятница 10.00—19.00,
тел.: (812) 329-1599

Москва:

Представительство УК ПСБ
ул. Краснопролетарская, 35
понедельник — пятница 10.00—20.00
суббота 11.00-16.00
тел.: (495) 609-2598

Содержание

Обзор ситуации на рынках	2
Рынок облигаций: ситуация и наши прогнозы	
Рынок акций: ситуация и наши прогнозы	
Паевые фонды УК ПСБ	3
Общая информация о ПИФах	
Результаты работы ПИФов	
Фонд облигаций «Финансист»	4
Показатели и структура фонда	
Комментарий	
Фонд смешанных инвестиций «Титан»	5
Показатели и структура фонда	
Комментарий	
Фонд акций «Стоик»	6
Показатели и структура фонда	
Комментарий	
Фонд акций «Оплот»	7
Показатели и структура фонда	
Комментарий	
Контакты	8

Правила Открытого паевого инвестиционного фонда облигаций «Финансист» зарегистрированы ФКЦБ России 30.04.2003 г., №105-58227406.
Правила Открытого паевого инвестиционного фонда смешанных инвестиций «Титан» зарегистрированы ФКЦБ России 30.04.2003 г., №0106-58227563.

Правила Открытого паевого инвестиционного фонда акций «Стоик» зарегистрированы ФКЦБ России 30.04.2003 г., №0107-58227487.
Правила Интервального паевого инвестиционного фонда акций «Оплот» зарегистрированы ФСФР РФ 28.03. 2006 г., № 0494-75408598.
Стоимость инвестиционных паев может увеличиваться и уменьшаться, результаты инвестирования в прошлом не определяют доходы в будущем, государство не гарантирует доходность инвестиций в инвестиционные фонды. Данные указаны без учета надбавок, взимаемых при покупке, и скидок, взимаемых при погашении пая. Наличие надбавок и скидок уменьшает доходность инвестиций в паи паевого инвестиционного фонда. Прежде чем приобрести инвестиционный пай, следует внимательно ознакомиться с правилами доверительного управления паевым инвестиционным фондом. Лицензия ФКЦБ России №21-00-1-00091 от 15 ноября 2002 г.

ОБЗОР СИТУАЦИИ НА РЫНКАХ

Ситуация на рынке облигаций

На прошлой неделе (2 - 6 октября) на долговом рынке США рост доходности продолжился. Доходность 10-летних казначейских облигаций США – одного из основных индикаторов рынка – за неделю выросла с 4,63% до 4,70%. При этом основной рост доходности произошел в пятницу.

Котировки рублевых облигаций в течение прошлой недели изменялись разнонаправленно. По итогам недели существенного изменения доходности не произошло ни по федеральным и субфедеральным, ни по корпоративным облигациям. Активность торгов по сравнению с позапрошлой неделей несколько снизилась.

Наши прогнозы по рынку облигаций

Основной причиной роста доходности и снижения котировок казначейских облигаций США в конце прошлой недели стали лучшие, чем ожидалось, данные по рынку труда: безработица в стране в сентябре снизилась до пятилетнего минимума и составила 4,6%. На этом фоне снизилась уверенность участников рынка в возможности снижения базовой учетной ставки уже в самое ближайшее время. На данный момент вероятность того, что снижение учетной ставки произойдет до конца декабря, составляет всего 6%, а вероятность снижения ставки до конца января 2007 года - 26%. То есть на данный момент большинство инвесторов уверены, что на двух ближайших заседаниях ФРС (24-25 октября и 12 декабря) учетная ставка изменена не будет.

Таким образом, внешний фон на прошлой неделе был не очень благоприятным для рублевых облигаций. С другой стороны, поддержку рынку оказала высокая ликвидность банковской системы: на начало текущей недели суммарный остаток средств на корреспондентских и депозитных счетах коммерческих банков в ЦБ составил 617 млрд. рублей.

Мы предполагаем, что в ближайшей перспективе доходность рублевых облигаций останется на текущих уровнях.

Ситуация на рынке акций

На прошлой неделе (2 - 6 октября) на российском рынке акций наблюдалась достаточно большая волатильность. Сильное падение рынка во вторник было компенсировано ростом в четверг. На закрытие торгов в пятницу индекс RTS составил 1555 пунктов, изменение по сравнению с 29 сентября составило всего 0,3%.

Лучше рынка среди «голубых фишек» выглядели акции Газпрома (+1,8% за неделю), Сбербанка (+2,1% по обыкновенным акциям, +1,2% по привилегированным), Ростелекома (+3,3% по обыкновенным акциям).

Хуже рынка выглядели акции большинства нефтяных компаний.

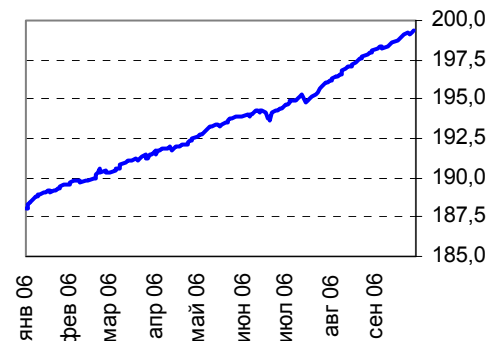
Наши прогнозы по рынку акций

Динамика котировок на российском рынке акций в течение прошлой недели по-прежнему находилась в сильной зависимости от мировых цен на нефть. Так, непосредственной причиной падения во вторник стало обновление локального минимума на нефтяном рынке в ожидании увеличения запасов нефти и нефтепродуктов в США. Ближе к концу недели члены ОПЕК пришли к соглашению сократить объем нефтедобычи на 1 млн баррелей в день, в результате чего котировки нефти вернулись к уровню 60 долл. за баррель, а российский рынок, как было отмечено выше, продемонстрировал рост, компенсировавший падение начала недели.

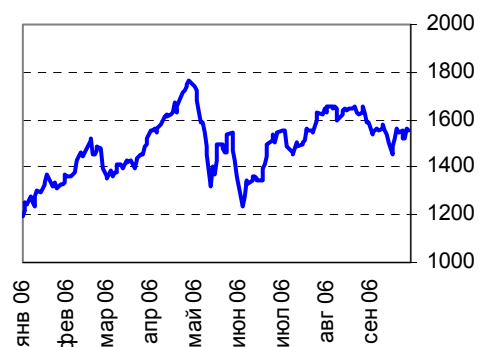
Можно предположить, что если меры, предпринимаемые ОПЕК, окажутся действенными, и цены на нефть хотя бы стабилизируются, это может стать серьезной поддержкой для отечественного рынка, так как негативное влияние на котировки отечественных акций оказывает не абсолютное значение цен на нефть, по-прежнему весьма высокое, а их отрицательная динамика.

По нашему мнению, высока вероятность того, что российский рынок в ближайшие дни продолжит высоковолатильные колебания в диапазоне 1500-1600 пунктов по индексу RTS, достаточно точно отслеживая изменение нефтяных котировок. В то же время, если рынок сможет закрепиться выше сильного уровня сопротивления в районе 1590-1600 пунктов по индексу RTS, можно будет говорить о перспективах дальнейшего роста. Следующей целью в этом случае могут быть 1670 пунктов по индексу RTS. Среди отдельных бумаг наиболее перспективными на данный момент мы считаем акции Норильского Никеля и Сбербанка.

Изменение индекса CBONDS с начала года



Изменение индекса RTS с начала года



ПАЕВЫЕ ФОНДЫ УК ПСБ

ОБЩАЯ ИНФОРМАЦИЯ О ПИФах

Открытые паевые фонды

Открытыми называются паевые инвестиционные фонды, доступные для приобретения, погашения и обмена инвестиционных паев каждый рабочий день. Три открытых паевых фонда (ОПИФ) под управлением УК ПСБ были сформированы в июне 2003 года. Названные по заглавиям книг знаменитой трилогии Теодора Драйзера, они охватывают три основные инвестиционные стратегии: консервативную (фонд облигаций «Финансист»), сбалансированную (фонд смешанных инвестиций «Титан») и агрессивную (фонд акций «Стоик»).

Интервальный паевой фонд

Учитывая потребности своих постоянных клиентов и предугадывая желания потенциальных пайщиков, УК ПСБ предложила свой новый инвестиционный продукт – интервальный фонд акций «Оплот», инвестиционную стратегию которого можно обозначить, как стратегию перспективных инвестиций. Интервальным называется паевой фонд, который открывается для приобретения, погашения и обмена инвестиционных паев, в определенные Правилами доверительного управления фондом интервалы времени.

Правилами ОПИФ «Оплот» предусмотрены следующие сроки приема заявок:

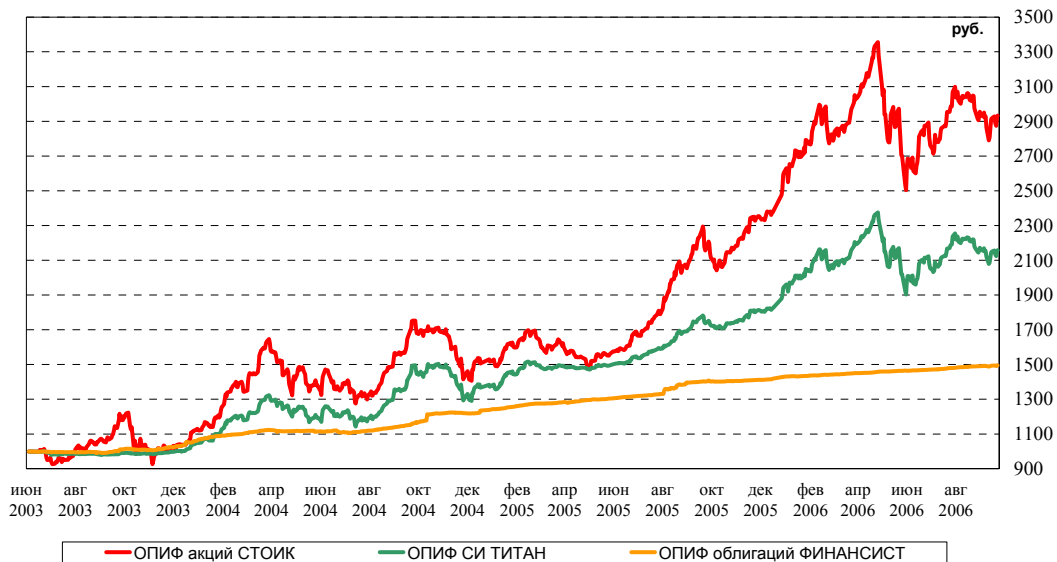
- с 14 марта по 27 марта;
- с 14 июня по 27 июня;
- с 14 сентября по 27 сентября;
- с 14 декабря по 27 декабря.

РЕЗУЛЬТАТЫ РАБОТЫ ПИФов

Изменение стоимости паев открытых паевых фондов под управлением УК ПСБ

	«Финансист»	«Титан»	«Стоик»
Изменение за 1 месяц с 31.08.06 по 29.09.06	+0,43%	-3,46%	-4,42%
Изменение за 3 месяца с 30.06.06 по 29.09.06	+1,81%	+3,37%	+3,85%
Изменение за 6 месяцев с 31.03.06 по 29.09.06	+3,24%	+2,09%	+1,33%
Изменение за 1 год с 30.09.06 по 29.09.06	+6,65%	+21,74%	+30,42%

Динамика стоимости паев ОПИФ под управлением УК ПСБ по состоянию на 06 октября 2006



Изменение стоимости пая интервального паевого фонда под управлением УК ПСБ

	«Оплот»
за период с 31.08.2006 по 29.09.2006*	-5,30%

* в соответствии с «Положением о требованиях к порядку и срокам раскрытия информации, связанной с деятельностью АИФ и управляющих компаний ПИФ, а также к содержанию раскрываемой информации» (Утверждено приказом ФОФР № 05-23/пз-н от 22.06.2005), управляющая компания не имеет права публиковать информацию о доходности ПИФ до истечения 6 месяцев с момента формирования фонда, но обязана публиковать изменение стоимости пая между отчетными датами. Для интервального фонда стоимость пая определяется ежемесячно, а также на последний день интервала.

Открытый фонд облигаций «Финансист»

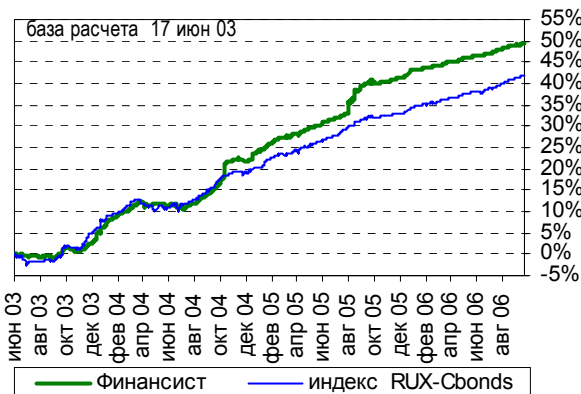
Стратегия консервативная

ФИНАНСИСТ – открытый паевой инвестиционный фонд облигаций – предназначен для тех инвесторов, основной целью которых является ограничение уровня риска. Основным объектом инвестирования средств фонда являются облигации – долговые обязательства, выпущенные Российской Федерацией, субъектами Российской Федерации или российскими компаниями. Рыночная стоимость облигаций в значительной степени зависит от заранее известных величин – номинала облигации, размера купона и срока обращения. Поэтому облигации, как правило, приносят сравнительно небольшой (немногом выше ставок по банковским депозитам), но стабильный и предсказуемый доход. При благоприятной ситуации на рынке часть активов фонда «Финансист» может быть инвестирована в акции российских предприятий, что позволяет повысить потенциал инвестиций при незначительном увеличении рисков.

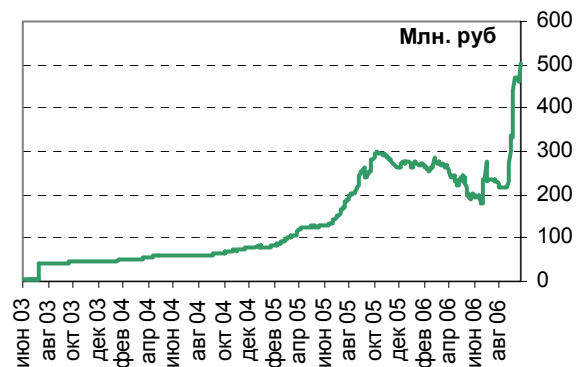
Динамика показателей фонда на фоне динамики рынка

	СЧА, млн. руб	Число пащиков	Стоимость пая, руб.	Индекс RUX-Cbonds
29.09.2006	464,2	1082	1493,79	199,1
06.10.2006	504,0	1081	1495,41	199,4
Изменение	+ 39,8 (+ 8,6%)	- 1 (- 0,1%)	+ 1,62 (+ 0,1%)	+ 0,3 (+ 0,1%)

Прирост стоимости пая в сравнении с приростом индекса CBONDS



Изменение стоимости чистых активов (СЧА) фонда



Структура фонда

Наименование	29.09.2006	06.10.2006
Государственные ценные бумаги Российской Федерации	9,11	8,04
SU25058RMFS7	3,86	3,58
SU46017RMFS8	3,96	3,38
SU46018RMFS6	1,28	1,09
Государственные ценные бумаги субъектов РФ	8,26	7,45
Гор. обл. займ Москвы 39 вып.	3,50	3,39
Красноярский край обл. 02	0,85	0,73
Красноярский край обл.03	1,70	1,45
Нижегородская обл. 2 вып.	0,48	0,41
Ярославская область обл. вып.3	1,72	1,47
Облигации российских хозяйственных обществ	67,82	58,99
Аркада АПК обл. сер. 01	2,87	2,44
ВолгаТелеком обл. сер.ВТ-3	0,87	0,74
Газпром обл. сер. 04	3,33	2,84
Главмосстрой-Финанс 2 об	3,60	3,07
Джей Эф Си Интернешнл обл. вып. 2	0,97	0,83
ИНПРОМ обл. 02	2,28	1,94
ИТЕРА НГК 01 обл.	3,38	2,88
МапирИнвест обл.	0,21	0,18
Миракс Групп обл. сер.01	3,76	3,21
НК Лукойл обл 02	3,08	2,63
НУТРИНВЕСТХОЛДИНГ обл. вып. 1	2,61	2,23
ОМК обл. вып. 01	2,37	2,03
Очаково обл.02	1,26	1,08
Промтрактор-Финанс обл. сер.01	3,18	2,71
Разгулай-Финанс обл. сер. 01	2,90	2,48
Российские ЖД обл. 5 вып.	2,16	1,85
Руснефть обл.	3,65	3,66
Севкабель-Финанс 01об.	0,76	0,65
Севкабель-Финанс 02об.	1,19	1,01
СОЮЗ АКБ с.01	3,17	2,71
Терна-Финанс	1,33	1,13
Трубная Мет. Комп. обл сер. 02	1,07	0,92
Трубная Мет. Комп. обл. сер.03	2,32	1,98
Удмуртнефтепродукт обл.1	2,76	2,36
УК ГидроОГК обл.	3,72	3,74
Уралвагонзавод-Финанс об.с.02	1,96	1,68
Уралвагонзавод-Финанс обл.	1,20	1,03
ФСК ЕЭС обл. сер.03	4,26	3,63
ЮТК- обл. вып. 3	1,59	1,36
Акции	3,58	3,06
ГМК НорНикель5-АОИ	1,42	1,25
ЛУКОЙЛ НК-АОИ	1,36	1,14
Роснефть НК АОИ	0,80	0,67
Денежные средства	11,23	22,46

Наши действия

За неделю с 29 сентября по 6 октября в структуре портфеля фонда «Финансист» доля федеральных облигаций снизилась с 9,11% до 8,04%, доля субфедеральных облигаций снизилась с 8,26% до 7,45%, доля корпоративных облигаций снизилась с 67,82% до 58,99%.

Доля акций в портфеле фонда снизилась с 3,58 до 3,06%.

Существенных изменений в структуре портфеля не произошло. Снижение относительной доли большинства бумаг было вызвано ростом доли денежных средств в портфеле фонда с 11,23% до 22,46% в результате существенного увеличения активов фонда: за неделю они выросли на 8,6%.

Открытый фонд смешанных инвестиций «Титан»

Стратегия сбалансированная

ТИТАН – открытый паевой инвестиционный фонд смешанных инвестиций – предназначен для тех инвесторов, которые предпочитают сбалансированное сочетание риска и потенциала инвестиций. Объектом инвестирования средств фонда могут быть акции и облигации российских предприятий, а также облигации Российской Федерации и субъектов Российской Федерации. Распределение активов фонда между акциями и облигациями обеспечивает больший потенциал инвестиций, чем у фондов облигаций, при рисках существенно меньших, чем у фондов акций. Гибкая инвестиционная декларация фонда позволяет варьировать соотношение акций и облигаций в портфеле, что дает управляющему дополнительные возможности для регулирования соотношения риска и доходности в зависимости от рыночной ситуации.

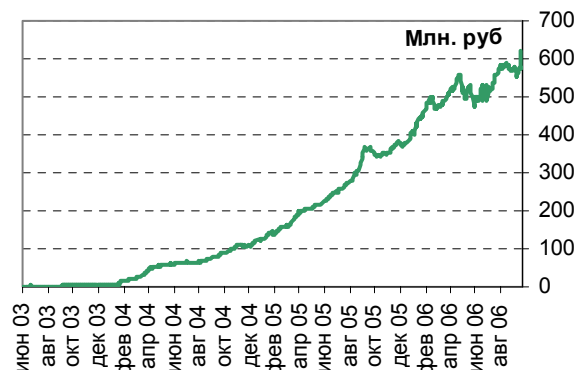
Динамика показателей фонда на фоне динамики рынка

	СЧА, млн. руб	Число пащиков	Стоимость пая, руб.	Индекс CBONDS/PTC
29.09.2006	573,6	3447	2151,17	
06.10.2006	621,8	3454	2158,67	
Изменение	+ 48,2 (+ 8,4%)	+7 (+ 0,2%)	+ 7,50 (+0,3%)	(+0,2%)

Прирост стоимости пая в сравнении с приростом смешанного индекса CBONDS/RTS



Изменение стоимости чистых активов (СЧА) фонда



Структура фонда

Наименование	29.09.2006	06.10.2006
Акции	64.67	58.53
АвтоВАЗ ОАО, АОИ	2.00	1.88
Башнефть АОИ	0.41	0.39
Газпром ОАО аон	5.87	5.56
ГМК НорНикель5-АОИ	10.02	7.17
ЕЭС России" РАО- АОИ	3.01	2.73
ЛУКОЙЛ НК-АОИ	5.78	5.25
Магнитогорск мет.комб. АОИ	2.09	1.97
Мобильные ТелеСистемы АОИ	3.86	3.65
Роснефть НК АОИ	3.86	3.56
Сбербанк РФ- АОИ 2	7.15	6.83
Сбербанк РФ- АПИ 2	2.00	1.88
Северсталь АОИ	1.87	1.79
Северсталь АОИ доп. вып.1	2.34	2.23
Северсталь-авто АОИ	0.33	0.61
Силловые машины АОИ	5.47	5.13
Сургутнефтегаз АОИ	0.97	0.89
Татнефть АОИ, вып. 3	1.77	1.68
Уфанефтехим АОИ	1.99	1.85
Уфанефтехим АПИ тип А вып. 2	1.41	1.23
Уфаоргсинтез АОИ	1.56	1.42
Уфаоргсинтез АПИ	0.90	0.84
Облигации российских хозяйственных обществ	24.25	24.56
Аркада АПК обл. сер. 01	0.39	0.36
Главмосстрой-Финанс 2 об	2.16	2.01
КААД обл. сер. 02	0.29	0.27
МаирИнвест обл.	0.69	0.64
Миракс Групп обл. сер.01	3.21	2.99
ОМК обл. вып. 01	4.79	4.45
Очаково обл.02	5.91	5.49
Разгуляй-Финанс обл. сер. 01	1.21	1.13
Русснефть обл.		2.02
Севкабель-Финанс 02об.	5.07	4.71
Терна-Финанс	0.52	0.48
Денежные средства	11.08	16.91

Наши действия

Доля акций в портфеле фонда «Титан» за неделю с 29 сентября по 6 октября снизилась с 64,67% до 58,53%. Была уменьшена доля акций Норильского Никеля.

Доля облигаций в портфеле фонда выросла с 24,25% до 24,56%. В портфель фонда были приобретены облигации Русснефть.

Доля денежных средств в портфеле фонда выросла с 11,08% до 16,91%. Активы фонда «Титан» за неделю выросли на 8,4%.

Открытый фонд акций «Стоик»

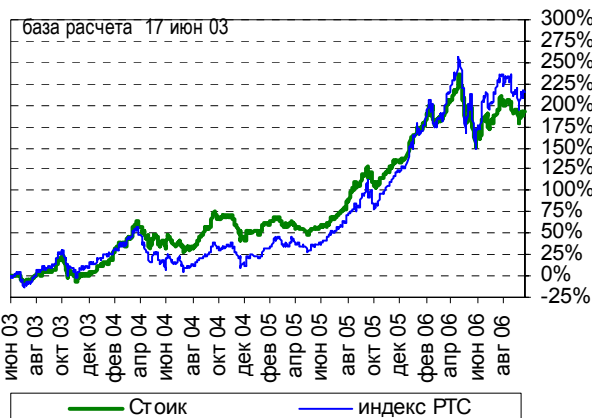
Стратегия агрессивная

СТОИК – открытый паевой инвестиционный фонд акций – предназначен для тех инвесторов, которые готовы ради большего потенциала инвестиций взять на себя определенные риски. Основным объектом инвестирования средств фонда являются акции российских акционерных обществ. Рыночная стоимость акций подвержена значительным колебаниям, так как зависит от всех факторов, влияющих на перспективы предприятия-эмитента (от производственных и финансовых показателей деятельности компании до политической и экономической ситуации в стране и мире). Однако в долгосрочной перспективе именно акции могут принести наибольший доход среди всех финансовых инструментов. Часть активов фонда «Стоик» может быть инвестирована в государственные, региональные и корпоративные облигации, что позволяет снизить риски фонда в случае ухудшения рыночной ситуации.

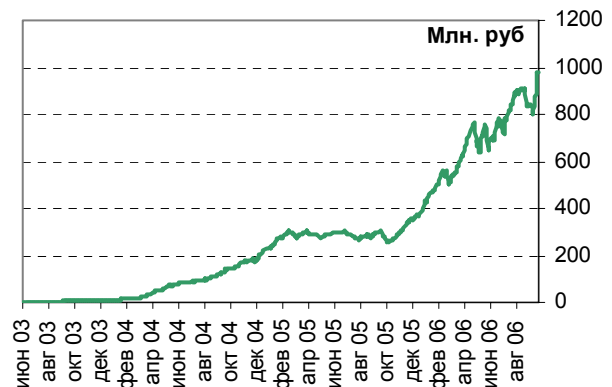
Динамика показателей фонда на фоне динамики рынка

	СЧА, млн. руб	Число паищиков	Стоимость пая, руб.	Индекс РТС
29.09.2006	874,9	4241	2919,26	1550
06.10.2006	980,9	4264	2933,25	1555
Изменение	+ 106,0 (+ 12,1%)	+ 23 (+ 0,5%)	+ 13,99 (+ 0,5%)	+ 5 (+ 0,3%)

Прирост стоимости пая в сравнении с приростом индекса РТС



Изменение стоимости чистых активов (СЧА) фонда



Структура фонда

Наименование	29.09.2006	06.10.2006
Акции	84.43	74.97
АвтоВАЗ ОАО, АОИ	2.91	2.63
Башнефть АОИ	0.63	0.58
Газпром ОАО аои	7.78	7.10
ГМК НорНикель5-АОИ	9.77	7.62
ЕЭС России" РАО- АОИ	5.11	4.46
ЛУКОЙЛ НК-АОИ	8.38	7.33
Магнитогорск.мет.комб. АОИ	2.63	2.40
Мобильные ТелеСистемы АОИ	5.12	4.65
Роснефть НК АОИ	4.84	4.30
Сбербанк РФ- АОИ 2	12.46	11.45
Сбербанк РФ- АПИ 2	1.34	1.21
Северсталь АОИ	3.04	2.79
Северсталь АОИ доп. вып.1	2.28	2.09
Северсталь-авто АОИ	0.89	1.03
Силовые машины АОИ	7.29	6.58
Сургутнефтегаз АОИ	0.84	0.74
Татнефть АОИ, вып. 3	1.43	1.30
Уфанефтехим АОИ	2.61	2.33
Уфанефтехим АПИ тип А вып. 2	1.85	1.54
Уфанефтехим, АПИ тип А вып.1		
Уфаоргсинтез АОИ	2.10	1.83
Уфаоргсинтез АПИ	1.13	1.01
Денежные средства	15.57	25.03

Наши действия

За неделю с 29 сентября по 6 октября доля акций в портфеле фонда «Стоик» снизилась с 84,43% до 74,97%. Была уменьшена доля акций Норильского Никеля, увеличена доля акций Северсталь-авто.

Доля денежных средств в портфеле фонда «Стоик» выросла с 15,57% до 25,03%. Активы фонда за неделю увеличились на 12,1%.

Интервальный фонд акций «Оплот»

Стратегия перспективных инвестиций

ИПИФ ОПЛОТ - интервальный паевой инвестиционный фонд акций – для инвесторов, наиболее склонных к риску, готовых к долгосрочным вложениям в расчете на перспективу. Основным объектом инвестиций фонда являются акции предприятий, не обладающих на данный момент высокой капитализацией (так называемые акции «второго» эшелона), но относящихся к динамично развивающимся отраслям экономики, демонстрирующих потенциал роста, улучшение финансовых показателей, увеличение доли рынка. Поиск, полномасштабный всесторонний анализ подобных перспективных ценных бумаг, недооцененных фондовым рынком и приобретение их в состав активов фонда – основная задача Управляющей Компании. Потенциал инвестиций в такие предприятия очень высок. Стоит отметить, что из-за низкой ликвидности акций «второго» эшелона, данные активы в полной мере можно назвать высокорискованными, а вложения в них - долгосрочными. И именно поэтому, фонд акций «Оплот» является интервальным фондом – то есть, в отличие от открытых фондов под управлением УК ПСБ приобрести или погасить паи можно только в определенные Правилами фонда интервалы.

Так как фонд является интервальным, то согласно законодательству опубликование показателей фонда отличается от аналогичной процедуры относительно открытых паевых инвестиционных фондов. В связи с этим, информация по фонду «Оплот» будет предоставляться по итогам каждого месяца.

Динамика показателей фонда на фоне динамики рынка

	СЧА, млн. руб	Число пащиков	Стоимость пая, руб.	Индекс РТС
31.08.2006	124,2	518	1216,23	1627
29.09.2006	176,7	613	1151,31	1550
Изменение	+ 52,5 (+ 42,3%)	95 (+ 18,3%)	- 64,92 (- 5,3%)	-77 (- 4,7%)

Структура фонда

Наименование	31.08.2006	29.09.2006
Акции	96.43	64.82
АвтоВАЗ ОАО, АОИ	3.39	2.45
АвтоВАЗ ОАО, АПИ	1.51	1.22
Ашинский металлургический завод АОИ	3.50	1.24
Газпром ОАО аои	10.25	5.16
ГМК НорНикель5-АОИ	7.43	6.66
ЕЭС России" РАО- АОИ	5.14	3.49
ИРКУТ Корпорация АОИ-3		1.30
ЛУКОЙЛ НК-АОИ	8.63	4.98
Магнитогорск.мет.комб. АОИ	2.04	1.34
Мобильные ТелеСистемы АОИ	5.27	3.52
Мос.Обл. электросеть АОИ	1.60	1.06
Новороссийское морское пароходство, АОИ	3.03	2.10
Новороссийское морское пароходство, АПИ	3.92	2.71
Ново-Уфимский нефтеперерабатывающий завод АОИ вып. 2	1.68	1.17
Ново-Уфимский нефтеперерабатывающий завод АПИ	1.97	1.37
Сбербанк РФ- АОИ 2	8.73	3.89
Сбербанк РФ- АПИ 2	1.71	1.14
Северсталь АОИ	5.14	3.22
Северсталь-авто АОИ	3.42	2.47
Силовые машины АОИ	4.51	3.18
Сургутнефтегаз АПИ	1.02	
Сургутнефтегаз АОИ	1.15	0.68
Татнефть АПИ, вып. 3		1.68
Туламашзавод АОИ вып. 3	0.89	0.61
Туламашзавод АПИ вып. 4		0.20
Уфалейникель АОИ	6.02	4.17
Уфимский нефтеперерабатывающий завод АОИ	2.02	1.40
Уфимский нефтеперерабатывающий завод АПИ	1.88	1.30
Уфимский нефтеперерабатывающий завод АПИ 1 вып.	0.02	0.01
Якутскэнерго АОИ	0.57	1.08
Денежные средства	3.57	35.18

Наши действия

За месяц с 31 августа по 29 сентября доля акций в портфеле фонда «Оплот» снизилась с 96,43% до 64,82%. В портфель фонда были приобретены обыкновенные акции корпорации ИРКУТ, привилегированные акции Татнефти и Тульского машиностроительного завода («Туламашзавод»).

Из портфеля фонда были проданы привилегированные акции Сургутнефтегаза. Была сокращена доля акций Газпрома, ЛУКОЙла и Сбербанка.

Доля денежных средств в портфеле фонда увеличилась с 3,57% до 35,18%. Активы фонда увеличились на 42,3%.

Очередной интервал фонда «Оплот» откроется 14 декабря 2006.

Минимальная сумма для первичной покупки паев фонда – 50 000 руб.

Паи фонда можно приобрести (погасить) по следующим адресам:

г.С-Петербург, пр.Медиков, дом 10
тел.: (812) 326-93-62, 329-15-99

г.С-Петербург, ул.Восстания, дом 25
тел.: (812) 579-71-14, 272-78-18

г.С-Петербург, ул.Малая Конюшенная, дом 5
тел.: (812) 326-93-79

г.Москва, ул.Краснопролетарская, дом 35
тел.: (495) 609-25-98

Также имеется возможность приобрести или погасить паи фонда по почте.

Внимание! По техническим причинам очередной выпуск «Фондового светофора» выйдет 23 октября 2006 г.

Контакты

№ п/п	Адреса пунктов продаж паев	Время работы	Контактные телефоны
Собственные офисы УК ПСБ			
1	Санкт-Петербург, ул. Восстания, 25	пн.-птн.: 10.00-20.00, субб.: 11.00-16.00	(812) 579-7114, 272-7818
2	Санкт-Петербург, пр. Медиков, 10	пн.-птн.: 10.00-19.00	(812) 329-1599
3	Санкт-Петербург, ул. Малая Конюшенная, 5	пн.-птн.: 10.00-20.00, субб.: 11.00-16.00	(812) 326-9379
4	Москва, ул. Краснопролетарская, 35	пн.-птн.: 10.00-20.00, субб.: 11.00-16.00	(495) 609-2598
ОАО Внешторгбанк (агент по приему заявок на приобретение, погашение и обмен инвестиционных паев)			
5	Москва, ул. Кузнецкий мост, д.4/3 (Доп. офис №3 «Кузнецкий мост»)	пн.-чтв.: 10.00-17.00 птн.: 10.00-16.00	(495) 783-20-78, 783-19-59.
6	Москва, Кутузовский пр-т, д.30/32 (Доп. офис №4 «Кутузовский»)	пн.-чтв.: 10.00-17.00 птн.: 10.00-16.00	(495) 783-10-70, 783-10-84.
7	Москва, Якиманская наб., д.2 (Доп. офис №5)	пн.-чтв.: 10.00-17.00 птн.: 10.00-16.00	(495) 258-74-70, 783-10-93, 258-74-72.
8	Москва, ул. Воронцовская, д.43, стр. 1 (Доп. офис №6)	пн.-чтв.: 10.00-17.00 птн.: 10.00-16.00	(495) 785-5935, 785-5932
9	Москва, ул. Гашека, д.7 (Доп.офис №13 "Маяковский")	пн.-чтв.: 10.00-17.00 птн.: 10.00-16.00	(495) 783-18-71 доб. 4213.
10	Москва, ул. Земляной вал, д.14-16/11, стр.1 (Дополнительный офис №16 «Земляной вал»)	пн.-чтв.: 10.00-17.00 птн.: 10.00-16.00	(495) 783-11-24.
11	Москва, Ленинский пр-т, дом.11, стр.1 (Дополнительный офис №18 "Гагаринский")	пн.-чтв.: 10.00-17.00 птн.: 10.00-16.00	(495) 783-10-51.
12	Москва, ул. Садовая-Сухаревская, дом.8/12, стр.3 (Дополнительный офис №19 "Сухаревский")	пн.-чтв.: 10.00-17.00 птн.: 10.00-16.00	(495) 783-11-81.
13	Подольск, ул. К.Готвальда, д.8 (Дополнительный офис №31 «Подольский»)	пн.-чтв.: 10.00-17.00 птн.: 10.00-16.00	(495) 775-54-61.
14	Белгород, пр-т Славы, 35а (Филиал ОАО Внешторгбанк в г. Белгороде (Центральный офис))	пн.-чтв.: 10.00-17.00 птн.: 10.00-16.00	(0722) 58-02-85
15	Белгород, ул. Попова, 18 (Дополнительный офис № 2 в г. Белгороде филиала ОАО Внешторгбанк в г. Белгороде)	пн.-чтв.: 10.00-17.00 птн.: 10.00-16.00	(0722) 32-66-69
16	Старый Оскол, м-н. Солнечный, 5 (Дополнительный офис в г. Старый Оскол филиала ОАО Внешторгбанк в г. Белгороде)	пн.-чтв.: 10.00-17.00 птн.: 10.00-16.00	(0722) 42-71-12
17	Старый Оскол, ул. Ленина, 22 (Дополнительный офис №5 в г.Старый Оскол филиала ОАО Внешторгбанк в г. Белгороде)	пн.-чтв.: 10.00-17.00 птн.: 10.00-16.00	(0722) 44-56-01
18	Белгородская область, г. Губкин, ул. Королева, д.2 (Дополнительный офис в г. Губкин филиала ОАО Внешторгбанк в г. Белгороде)	пн.-чтв.: 10.00-17.00 птн.: 10.00-16.00	(07241) 4-70-92, 4-70-89
19	Самара, ул. Маяковского, 14 (Филиал в г.Самаре)	пн.-чтв.: 10.00-17.00 птн.: 10.00-16.00	(846) 264-43-12, 264-43-13
20	Санкт-Петербург, ул. Большая Морская, 29 (Центральный офис (Филиал в г. Санкт-Петербурге))	пн.-чтв.: 10.00-17.00 птн.: 10.00-16.00	(812) 314-61-15
21	Санкт-Петербург, Каменноостровский пр., д. 10 (Доп. офис №1 филиала в г. Санкт-Петербург)	пн.-чтв.: 10.00-17.00 птн.: 10.00-16.00	(812) 332-09-68
22	Санкт-Петербург, Невский пр., д.29/31 (Доп. офис №5 филиала в г. Санкт-Петербург)	пн.-чтв.: 10.00-17.00 птн.: 10.00-16.00	(812) 571-44-41, 314-48-26
23	Санкт-Петербург, ул. Есенина д. 5 (Доп. офис №6 филиала в г. Санкт-Петербург)	пн.-чтв.: 10.00-17.00 птн.: 10.00-16.00	(812) 329-07-73
24	Санкт-Петербург, пр. Науки д. 19 (Доп. офис №7 филиала в г. Санкт-Петербург)	пн.-чтв.: 10.00-17.00 птн.: 10.00-16.00	(812) 493-68-55
25	Санкт-Петербург, В.О. 8-линия д.19 (Доп. офис №8 филиала в г. Санкт-Петербург)	пн.-чтв.: 10.00-17.00 птн.: 10.00-16.00	(812) 325-78-40, 325-58-35
26	Санкт-Петербург, Наличная ул., д.51 (Доп. офис №9 филиала в г. Санкт-Петербург)	пн.-чтв.: 10.00-17.00 птн.: 10.00-16.00	(812) 329-07-70
27	Санкт-Петербург, Бульвар Новаторов, 11 (Доп. офис №10 филиала в г. Санкт-Петербург)	пн.-чтв.: 10.00-17.00 птн.: 10.00-16.00	(812) 376-24-01, 376-67-69

28	Хабаровск, ул. Московская, 7 (Филиал ОАО Внешторгбанк в г. Хабаровске)	пн.-чтв.: 10.00-17.00 птн.: 10.00-16.00	(4212) 70-39-60, 32-86-34
29	Хабаровск, ул. М.Амурского, 3а (Дополнительный офис №1 в г. Хабаровске)	пн.-чтв.: 10.00-17.00 птн.: 10.00-16.00	(4212) 30-28-07, 30-28-70
ОАО ПСБ (агент по приему заявок на приобретение, погашение и обмен инвестиционных паев)			
30	Санкт-Петербург, Невский пр., 140	пн.-птн.: 10.00—18.30	(812) 329-8417
31	Смоленск, ул. Октябрьской революции, 9. (филиал Смоленский)	пн.-птн.: 09.30-17.00	(4812) 65-68-07, 35-07-05
32	Тула, ул. Революции, д.5. (филиал Тульский)	пн.-птн.: 09.00-16.00	(4872) 36-48-48
33	Тосно, пр. Ленина, д.19 (филиал Тосненский)	пн.-чтв.: 09.30-16.00 птн.: 09.30-15.00 перерыв: 13.00-14.00	(81361) 2-08-63
34	Выборг, пр. Ленина, д.10 (филиал в г. Выборг)	пн.-чтв.: 09.00-17.30 перерыв 13.00-14.00	(81378) 2-60-63
35	Вологда, пр. Победы, д.39 (филиал Вологодский)	пн.-птн.: 09.00-17.00 перерыв: 13.00-14.00	(8172) 79-50-70
36	Нижний Новгород, ул. Керченская, д.12 (филиал Нижегородский)	пн.-птн.: 09.00-16.00 перерыв: 13.00-14.00	(8312) 77-79-03, 75-75-61
37	Новосибирск, ул. Советская, д. 77б (филиал Новосибирский)	пн.-птн.: 09.30-16.00 перерыв: 13.00-14.00	(3832) 21-74-19
38	Барнаул, пр. Строителей, 11а (филиал Барнаульский)	пн.-чтв.: 09.30-17.00 птн.: 09.30-16.00	(3852) 61-26-62
39	Кемерово, ул. Кирова, 13 (филиал Кемеровский)	пн.-птн.: 09.00-16.00 перерыв: 13.00-14.00	(3842) 36-64-80
40	Краснодар, ул. Октябрьская, 44 (филиал Краснодарский)	пн.-птн.: 09.00-15.30 перерыв: 13.00-14.00	(861) 275-08-06
41	Киров, ул. Мопра, 113-а (филиал в г. Киров)	пн.-птн.: 09.00-18.30	(8332) 54-74-00 (8332) 65-01-77
42	Псков, Интернациональный пер.,2 (филиал Псковский)	пн.-птн.: 09.30-15.30 перерыв: 13.00-14.00	(8112) 79-30-44 (8112) 74-02-88
43	Челябинск, ул. Кирова, д.130 (филиал Челябинский)	пн.-птн.: 09.30-17.00 перерыв: 13.00-14.00	(3512) 64-00-33
44	Архангельск, ул. Поморская, д.2/68 (филиал Архангельский)	пн.-птн.: 09.30-16.00	(8182) 20-41-17
45	Республика Карелия, г. Петрозаводск, ул. Лизы Чайкиной, д. 21 (филиал "Петрозаводский")	пн.-птн.: 09.30-16.45 перерыв: 13.00-14.00	(8142) 76-38-77, 76-20-42
46	г. Ульяновск, ул. Железной Дивизии, д. 6 (филиал "Ульяновский")	пн.-птн.: 09.30-17.00 перерыв: 13.00-14.00	(8842) 32-82-57, 41-12-16
47	Республика Карелия, г. Костомукша, ул. Карельская, д. 2 (филиал "Костомукшский")	пн.-птн.: 09.30-16.00 перерыв: 13.00-14.00	(81459) 77-6-58
48	г. Череповец, ул. Сталеваров, д. 30 (филиал "Череповецкий")	пн.-птн.: 09.30-16.00 перерыв: 13.00-14.00	(8202) 53-41-66
ОАО Кон-Траст (агент по приему заявок на приобретение, погашение и обмен инвестиционных паев)			
49	Курган, ул. Красина, 25/27.	пн.-птн.: 09.00-18.00	(3522) 41-11-14
50	Челябинск, пр. Ленина 21-в (Бизнес-дом <Спиридонов>), офис 713	пн.-птн.: 09.00-18.00	(3512) 67-29-95, 75-43-43
51	Омск, пр. Маркса, 18/1, офис 418	пн.-птн.: 10.00-19.00	(3812) 39-69-20, 32-50-72
ОАО Фонд Берлек (агент по приему заявок на приобретение, погашение и обмен инвестиционных паев)			
52	Республика Башкортостан, г. Уфа, ул. Мажита Гафури, 27/2.	пн.-птн.: 09.30-18.00 перерыв: 12.30-13.30	(3472) 51-52-19, 51-52-03