

Еженедельный отчет

по паевым инвестиционным фондам

08.11.2006

Информационная служба:

ежедневно 9.00—22.00 мск

(812) 380-0-380

(495) 221-0-525

8(800) 200-1-800*

* - звонок по России бесплатный

Пункты продаж УК ПСБ:

Санкт-Петербург:

ул. Малая Конюшенная, 5
понедельник — пятница 10.00—20.00,
суббота 11.00—16.00
тел.: (812) 326-9379

ул. Восстания, 25
понедельник — пятница 10.00—20.00,
суббота 11.00—16.00
тел.: (812) 579-7114,
(812) 272-7818

пр. Медиков, 10
понедельник — пятница 10.00—19.00,
тел.: (812) 329-1599

Москва:

Представительство УК ПСБ
ул. Краснопролетарская, 35
понедельник — пятница 10.00—20.00
суббота 11.00-16.00
тел.: (495) 609-2598

Содержание

Обзор ситуации на рынках	2
Рынок облигаций: ситуация и наши прогнозы	
Рынок акций: ситуация и наши прогнозы	
Паевые фонды УК ПСБ	3
Общая информация о ПИФах	
Результаты работы ПИФов	
Фонд облигаций «Финансист»	4
Показатели и структура фонда	
Комментарий	
Фонд смешанных инвестиций «Титан»	5
Показатели и структура фонда	
Комментарий	
Фонд акций «Стоик»	6
Показатели и структура фонда	
Комментарий	
Фонд акций «Оплот»	7
Показатели и структура фонда	
Комментарий	
«Фондовый светфор»	8
Контакты	9

Правила Открытого паевого инвестиционного фонда облигаций «Финансист» зарегистрированы ФКЦБ России 30.04.2003 г., №105-58227406. Правила Открытого паевого инвестиционного фонда смешанных инвестиций «Титан» зарегистрированы ФКЦБ России 30.04.2003 г., №0106-58227563. Правила Открытого паевого инвестиционного фонда акций «Стоик» зарегистрированы ФКЦБ России 30.04.2003 г., №0107-58227487. Правила Интервального паевого инвестиционного фонда акций «Оплот» зарегистрированы ФСФР РФ 28.03. 2006 г., № 0494-75408598. Стоимость инвестиционных паев может увеличиваться и уменьшаться, результаты инвестирования в прошлом не определяют доходы в будущем, государство не гарантирует доходность инвестиций в инвестиционные фонды. Данные указаны без учета надбавок, взимаемых при покупке, и скидок, взимаемых при погашении пая. Наличие надбавок и скидок уменьшает доходность инвестиций в пай паевого инвестиционного фонда. Прежде чем приобрести инвестиционный пай, следует внимательно ознакомиться с правилами доверительного управления паевым инвестиционным фондом. Лицензия ФКЦБ России №21-00-1-00091 от 15 ноября 2002 г.

ОБЗОР СИТУАЦИИ НА РЫНКАХ

Ситуация на рынке облигаций

Прошлая неделя (30 октября – 3 ноября) на долговом рынке США была отмечена высокой волатильностью. Доходность 10-летних казначейских облигаций (UST-10) в течение недели снижалась до 4,55%, но в пятницу на фоне статистики с рынка труда резко поднялась до 4,71%.

На рынке рублевых облигаций в течение прошлой недели наблюдался незначительный рост котировок по отдельным бумагам. Активность торгов сохранилась примерно на том же уровне, что и неделей ранее.

Наши прогнозы по рынку облигаций

Макроэкономическая статистика, выходящая в США в первой половине прошлой недели, по большей части свидетельствовала о замедлении темпов роста американской экономики, поддерживая надежды инвесторов на возможность снижения учетной ставки ФРС уже в обозримом будущем. Так, индекс потребительского доверия в октябре составил 105,4 против ожидавшихся участниками рынка 108,0, а индекс производственной активности NARM Chicago снизился до 53,5 против 58,0 в сентябре. Однако данные с рынка труда, опубликованные в пятницу (уровень безработицы и число вновь созданных рабочих мест), оказались несколько лучше ожиданий и, таким образом, опровергли наиболее мрачные прогнозы по поводу перспектив американской экономики и изменили мнение участников рынка по поводу дальнейших действий ФРС. Судя по котировкам фьючерсов на учетную ставку, вероятность её изменения до конца января 2007 года в ту или иную сторону в данный момент рассматривается как несущественная.

Ситуация с рублевой ликвидностью с наступлением нового месяца и окончанием очередного периода налоговых платежей улучшается, но очень медленно. Остатки средств коммерческих банков на корреспондентских и депозитных счетах в Центральном Банке по-прежнему колеблются в районе 400 млрд. рублей, ставки на рынке межбанковских кредитов держатся на уровне 6-7% годовых. Тем не менее, мы предполагаем, что в краткосрочной перспективе доходность рублевых облигаций останется на текущих уровнях.

Ситуация на рынке акций

Прошлая неделя (30 октября - 3 ноября) на российском рынке акций началась с заметного падения котировок, однако уже во вторник ситуация стабилизировалась и рынок продолжил боковое движение в четко обозначившемся за последнее время «коридоре» 1590 – 1640 пунктов по индексу РТС. Текущая неделя на рынке началась с активного роста котировок: индекс РТС на конец вторника составил 1675 пунктов.

Среди «голубых фишек» на прошлой неделе лучше рынка выглядели акции РАО ЕЭС: + 6% за неделю. Несколько хуже рынка выглядели акции нефтяных компаний: котировки Лукойла снизились на 0,3%, Сургутнефтегаза – на 0,6%.

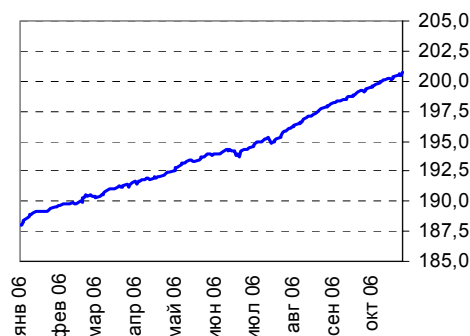
Наши прогнозы по рынку акций

Ситуация на сырьевых рынках на прошлой неделе была достаточно стабильной. Нефть сорта WTI торговалась в диапазоне 57,5 – 60 долларов за баррель. С учетом того, что члены ОПЕК, в том числе Саудовская Аравия, подтверждают готовность при необходимости продолжить сокращение нефтедобычи, можно предположить, что давно ожидавшаяся стабилизация цен на нефть состоялась.

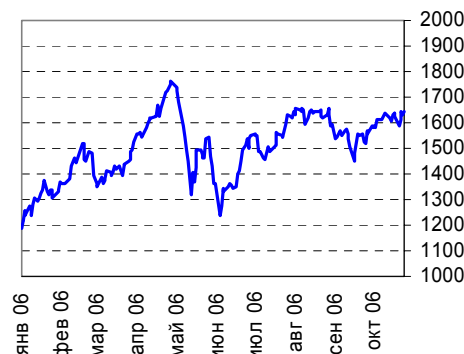
Из внутренних новостей определенную поддержку российскому рынку акций могла оказать череда очень удачных первичных размещений (IPO): за последние дни разместились Трубная Металлургическая Компания, ОГК-5, Система-Галс. В конце недели добавился и внешний позитив: хорошая статистика с американского рынка труда спровоцировала рост на большинстве рынков акций по всему миру.

Мы считаем, что поддержку рынку акций в настоящий момент оказывают улучшившаяся конъюнктура мировых сырьевых рынков и выраженная готовность участников рынка реагировать на позитивные факторы сильнее, чем на отрицательные. В то же время, в районе 1670-1690 по индексу РТС рынок встретил сильный уровень сопротивления, преодолеть который с ходу может быть нелегко. Дополнительным сдерживающим фактором может выступить дефицит рублевой ликвидности.

Изменение индекса CBONDS с начала года



Изменение индекса RTS с начала года



ПАЕВЫЕ ФОНДЫ УК ПСБ

ОБЩАЯ ИНФОРМАЦИЯ О ПИФах

Открытые паевые фонды

Открытыми называются паевые инвестиционные фонды, доступные для приобретения, погашения и обмена инвестиционных паев каждый рабочий день. Три открытых паевых фонда (ОПИФ) под управлением УК ПСБ были сформированы в июне 2003 года. Названные по заглавиям книг знаменитой трилогии Теодора Драйзера, они охватывают три основные инвестиционные стратегии: консервативную (фонд облигаций «Финансист»), сбалансированную (фонд смешанных инвестиций «Титан») и агрессивную (фонд акций «Стоик»).

Интервальный паевой фонд

Весной 2006 года УК ПСБ предложила своим клиентам новый инвестиционный продукт – интервальный фонд акций «Оплот», инвестиционную стратегию которого можно обозначить как стратегию перспективных инвестиций. Интервальным называется паевой фонд, который открывается для приобретения, погашения и обмена инвестиционных паев, в определенные Правилам доверительного управления фондом интервалы времени. Правилами ОПИФ «Оплот» предусмотрены следующие сроки приема заявок:

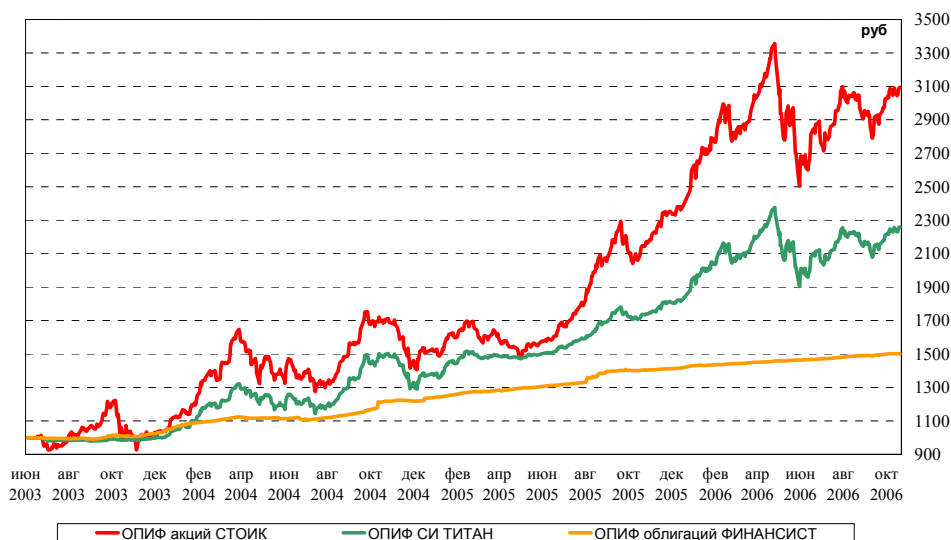
- с 14 марта по 27 марта;
- с 14 июня по 27 июня;
- с 14 сентября по 27 сентября;
- с 14 декабря по 27 декабря.

РЕЗУЛЬТАТЫ РАБОТЫ ПИФов

Изменение стоимости паев открытых паевых фондов под управлением УК ПСБ

	«Финансист»	«Титан»	«Стоик»
Изменение за 1 месяц с 29.09.06 по 31.10.06	+0,54%	+3,68%	+4,38%
Изменение за 3 месяца с 31.07.06 по 31.10.06	+1,80%	+5,08%	+6,17%
Изменение за 6 месяцев с 28.04.06 по 31.10.06	+3,38%	-1,40%	-3,44%
Изменение за 1 год с 31.10.05 по 31.10.06	+7,10%	+30,18%	+46,12%
Изменение за 3 года с 31.10.03 по 31.10.06	+48,83%	+126,10%	+208,06%

Динамика стоимости паев ОПИФ под управлением УК ПСБ по состоянию на 3 ноября 2006



Изменение стоимости пая интервального паевого фонда под управлением УК ПСБ

	«Оплот»
за период с 29.09.2006 по 31.10.2006*	+5,07%

* в соответствии с «Положением о требованиях к порядку и срокам раскрытия информации, связанной с деятельностью АИФ и управляющих компаний ПИФ, а также к содержанию раскрываемой информации» (Утверждено приказом ФСФР № 05-23/пз-н от 22.06.2005), управляющая компания не имеет права публиковать информацию о доходности ПИФ до истечения 6 месяцев с момента формирования фонда, но обязана публиковать изменение стоимости пая между отчетными датами. Для интервального фонда стоимость пая определяется ежемесячно, а также на последний день интервала.

Открытый фонд облигаций «Финансист»

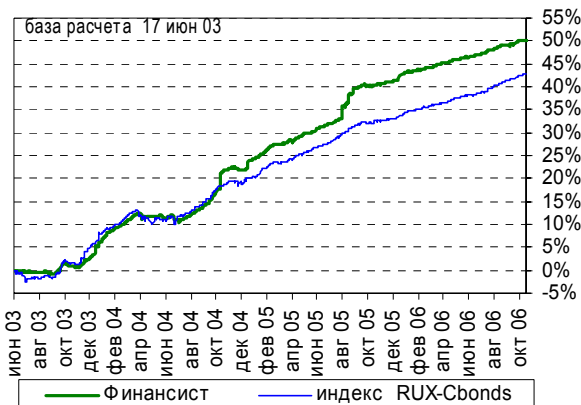
Стратегия консервативная

ФИНАНСИСТ – открытый паевой инвестиционный фонд облигаций – предназначен для тех инвесторов, основной целью которых является ограничение уровня риска. Основным объектом инвестирования средств фонда являются облигации – долговые обязательства, выпущенные Российской Федерацией, субъектами Российской Федерации или российскими компаниями. Рыночная стоимость облигаций в значительной степени зависит от заранее известных величин – номинала облигации, размера купона и срока обращения. Поэтому облигации, как правило, приносят сравнительно небольшой (немногом выше ставок по банковским депозитам), но стабильный и предсказуемый доход. При благоприятной ситуации на рынке часть активов фонда «Финансист» может быть инвестирована в акции российских предприятий, что позволяет повысить потенциал инвестиций при незначительном увеличении рисков.

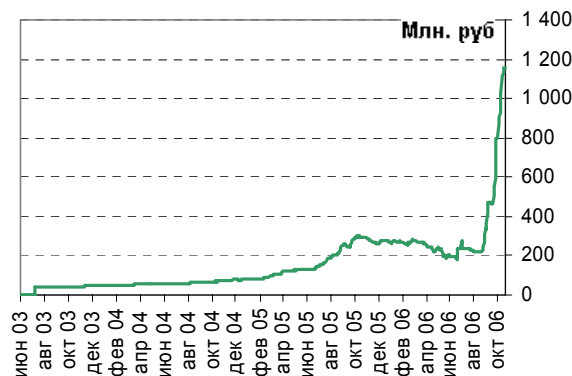
Динамика показателей фонда на фоне динамики рынка

	СЧА, млн. руб	Число пайщиков	Стоимость пая, руб.	Индекс RUX-Cbonds
27.10.06	1118,9	1089	1501,81	200,3
03.11.06	1157,8	1093	1502,82	200,7
Изменение	+ 38,9 (+ 3,5%)	+ 4 (+ 0,4%)	+ 1,01 (+ 0,1%)	+ 0,4 (+ 0,2%)

Прирост стоимости пая в сравнении с приростом индекса CBONDS



Изменение стоимости чистых активов (СЧА) фонда



Структура фонда

Наименование	27.10.2006	03.11.2006
Государственные ценные бумаги Российской Федерации	9,46	10,39
SU25057RMFS9	3,16	3,10
SU25058RMFS7	2,89	2,83
SU25059RMFS5	2,87	2,91
SU46017RMFS8	0,53	0,52
SU46018RMFS6	6,76	10,08
Государственные ценные бумаги субъектов РФ	6,76	10,08
Гор. обл. займ Москвы 39 вып.	2,47	2,42
Ирк. обл. Адм. (аморт.)	1,98	0,97
Иркутская обл. 01аморт.2005г.	0,01	1,78
Красноярский край обл.03	2,19	2,45
Нижегородская обл. 2 вып.	1,39	1,36
Хабаровский край 2003г. обл.	0,01	1,32
Ярославская область обл. вып.3	0,71	0,70
Облигации российских хозяйственных обществ	55,09	62,30
Аркада АПК обл. сер. 01	1,19	1,16
ВолгаТелеком обл. сер.ВТ-3	1,98	1,94
Газпром обл. сер. 04	2,22	2,90
Главмосстрой-Финанс 2 об	2,12	2,08
Группа Компаний ПИК, обл. 5 вып.	0,14	1,07
Дальсвязь обл.сер.Д3	0,97	2,27
Девел. эф. Си Интернешнл обл. вып. 2	0,40	0,39
ИНПРОМ обл. 02	1,26	1,24
Интегра Финанс вып. 1	1,33	1,31
ИТЕРА НК 01 обл.	2,33	2,28
Маиринвест обл.	0,09	0,09
Миракс Групп обл. сер.01	2,01	2,19
Могоростройгаз-Финанс обл. 01	1,50	1,73
НК Лукойл обл. 02	1,76	1,38
НОВАЯ МОСКВА обл. вып. 6	1,12	1,09
НУТРИНВЕСТХОЛДИНГ обл., вып. 1	1,08	1,06
ОМК обл. вып. 01	2,06	2,02
Омсково обл.02	0,52	0,51
Промтрактор-Финанс обл. сер.01	1,32	1,46
Разудляй-Финанс обл. сер. 01	1,60	1,57
Российские ЖИ обл. 5 вып.	2,51	2,63
РЭК-ЛИЗИНГ обл. сер. 5	1,76	1,73
Русснефть обл.	2,57	2,61
Северо-Западный Телеком сер.02	0,32	0,36
Севкабель-Финанс 01об.	0,32	0,54
Севкабель-Финанс 02об.	0,49	0,49
СибирьТелеком 5об	0,52	0,26
СОКЗ АКБ с.01	1,53	2,11
Стройтрансгаз обл. сер.01	1,13	1,98
Тверской ВЭ обл. 03	1,06	1,48
Терна-Финанс	0,55	0,54
Трубная Мет. Комп. обл. сер. 02	0,44	0,44
Трубная Мет. Комп. обл. сер.03	2,03	2,34
Умгурнегазсерджи обл.1	1,14	1,12
УК ГидроОГК обл.	2,79	2,73
Уралавтонзавод-Финанс об.с.02	1,79	1,75
Уралавтонзавод-Финанс обл.	0,50	0,49
ФСК ЕЭС обл. сер.03	2,39	3,38
ЭМДьянс - Финанс обл.	1,90	1,86
ЮТК- обл. вып. 3	2,72	2,67
ЮТК обл. вып. 4	0,44	0,44
Акции	2,96	5,13
Газпром ОАО аои	0,76	0,75
ГМК Норникель5-АОИ	0,66	0,65
ЛУКОЙЛ НК-АОИ	1,19	1,14
Роснефть НК-АОИ	0,36	2,58
Денежные средства	25,73	12,10

Наши действия

В течение прошлой недели продолжалось приобретение облигаций для фонда «Финансист». Были приобретены облигации Северо-Западного Телекома, Сибирьтелекома, ЮТК 4 выпуска, амортизационные облигации Иркутской области, ОФЗ 25059. Увеличена доля облигаций Хабаровского края, Газпрома, Дальсвязи, Стройтрансгаза, ФСК ЕЭС, ряда других корпоративных облигаций.

Доля акций в портфеле фонда «Финансист» была увеличена до 5,13% за счет приобретения акций Роснефти.

Доля денежных средств в портфеле фонда за отчетную неделю значительно сократилась и составила 12,1% против 25,73% неделей ранее. Стоимость чистых активов фонда выросла на 3,5%.

Открытый фонд смешанных инвестиций «Титан»

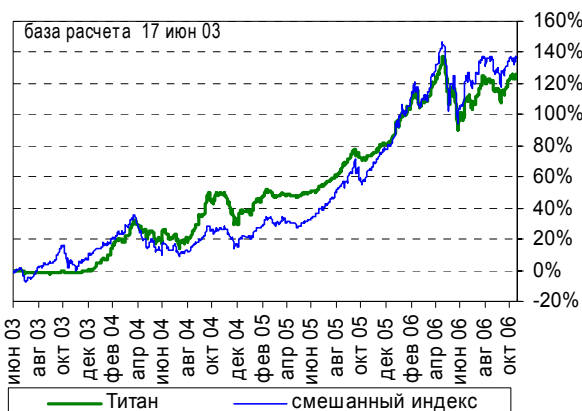
Стратегия сбалансированная

ТИТАН – открытый паевой инвестиционный фонд смешанных инвестиций – предназначен для тех инвесторов, которые предпочитают сбалансированное сочетание риска и потенциала инвестиций. Объектом инвестирования средств фонда могут быть акции и облигации российских предприятий, а также облигации Российской Федерации и субъектов Российской Федерации. Распределение активов фонда между акциями и облигациями обеспечивает больший потенциал инвестиций, чем у фондов облигаций, при рисках существенно меньших, чем у фондов акций. Гибкая инвестиционная декларация фонда позволяет варьировать соотношение акций и облигаций в портфеле, что дает управляющему дополнительные возможности для регулирования соотношения риска и доходности в зависимости от рыночной ситуации.

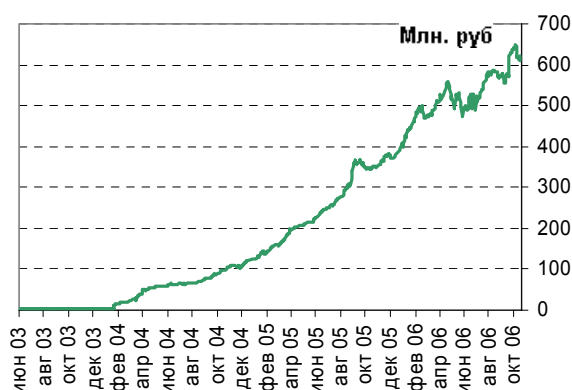
Динамика показателей фонда на фоне динамики рынка

	СЧА, млн. руб	Число пайщиков	Стоимость пая, руб.	Индекс CBONDS/PTS
27.10.06	616,3	3468	2243,02	
03.11.06	623,7	3470	2258,46	
Изменение	+ 7,6 (+ 1,2%)	+2 (+ 0,1%)	+ 15,44 (+0,7%)	(+0,5%)

Прирост стоимости пая в сравнении с приростом смешанного индекса CBONDS/RTS



Изменение стоимости чистых активов (СЧА) фонда



Структура фонда

Наименование	27.10.2006	03.11.2006
Акции	61.15	62.24
АвтоВАЗ ОАО, АОИ	1.86	1.83
Вашнефть АОИ	0.45	0.47
Газпром ОАО аои	8.11	5.08
ГМК Норникель5-АОИ	5.23	8.01
ЕЭС России" РАО-АОИ	2.82	2.94
ЛУКОЙЛ НК-АОИ	8.46	8.27
Магнитогорск.мет.комб. АОИ	2.25	2.21
Мобильные ТелеСистемы АОИ	3.58	3.61
Роснефть НК АОИ	3.89	4.96
Сбербанк РФ- АОИ 2	5.07	5.08
Северсталь АОИ	2.41	2.42
Северсталь АОИ доп. вып.1	2.39	2.40
Северсталь-авто АОИ	0.62	0.73
Силовые машины АОИ	5.88	5.97
Сургутнефтегаз АОИ	0.89	0.89
Татнефть АОИ, вып. 3	1.79	1.76
Уфанефтехим АОИ	1.97	2.06
Уфанефтехим АПИ тип А вып. 2	1.24	1.31
Уфаоргсинтез АОИ	1.52	1.51
Уфаоргсинтез АПИ	0.71	0.70
Облигации российских хозяйственных обществ	25.31	25.17
Аркада АПК обл. сер. 01	0.47	0.46
Главмосстрой-финанс 2 об	1.69	1.68
КААД обл. сер. 02	0.27	0.27
Маиринвест обл.	0.65	0.64
Миракс Групп обл. сер.01	3.01	2.99
Моторостроитель-финанс обл. 01	0.48	0.48
ОМК обл. вып. 01	4.46	4.44
Очаково обл.02	5.51	5.47
Разгуляй-финанс обл. сер. 01	0.81	0.81
Руснефть обл.	2.76	2.75
Севкабель-финанс 02об.	4.72	4.70
Терна-финанс	0.48	0.48
Денежные средства	13.54	12.59

Наши действия

На прошлой неделе мы изменили структуру портфеля акций в фонде «Титан». Была уменьшена доля акций Газпрома, которые по-прежнему выглядят хуже рынка на фоне опубликованной ранее инвестиционной программы, предусматривающей существенный рост капитальных вложений, увеличена доля акций Норильского Никеля и Роснефти. Суммарная доля акций в портфеле фонда выросла незначительно, так как мы посчитали преждевременным наращивать её в условиях продолжения на рынке неопределенного «боковика».

Доля облигаций в портфеле фонда практически не изменилась и составила 25,17%. Мы не планируем наращивать долю облигаций, так как не ожидаем значительного снижения российского рынка акций в ближайшем будущем.

Стоимость чистых активов фонда за неделю увеличилась на 1,2%.

Открытый фонд акций «Стоик»

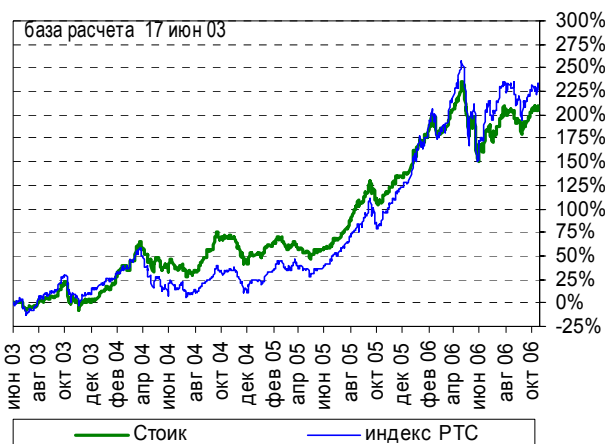
Стратегия агрессивная

СТОИК – открытый паевой инвестиционный фонд акций – предназначен для тех инвесторов, которые готовы ради большего потенциала инвестиций взять на себя определенные риски. Основным объектом инвестирования средств фонда являются акции российских акционерных обществ. Рыночная стоимость акций подвержена значительным колебаниям, так как зависит от всех факторов, влияющих на перспективы предприятия-эмитента (от производственных и финансовых показателей деятельности компании до политической и экономической ситуации в стране и мире). Однако в долгосрочной перспективе именно акции могут принести наибольший доход среди всех финансовых инструментов. Часть активов фонда «Стоик» может быть инвестирована в государственные, региональные и корпоративные облигации, что позволяет снизить риски фонда в случае ухудшения рыночной ситуации.

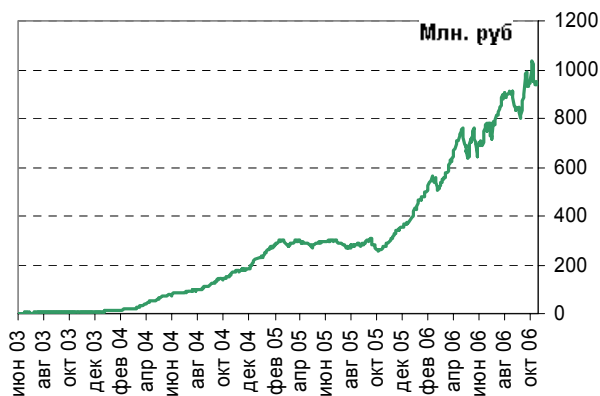
Динамика показателей фонда на фоне динамики рынка

	СЧА, млн. руб	Число пайщиков	Стоимость пая, руб.	Индекс РТС
27.10.06	947,5	4320	3067,35	1627
03.11.06	951,6	4322	3094,20	1641
Изменение	+ 4,1 (+ 0,4%)	+ 2 (+ 0,0%)	+ 26,85 (+ 0,9%)	+ 14 (+ 0,9%)

Прирост стоимости пая в сравнении с приростом индекса РТС



Изменение стоимости чистых активов (СЧА) фонда



Структура фонда

Наименование	27.10.2006	03.11.2006
Акции	81.33	83.33
АвтоВАЗ ОАО, АОИ	2.68	2.66
Башнефть АОИ	0.68	0.72
Газпром ОАО аои	13.65	10.06
ГМК НорНикель 5-АОИ	7.56	9.66
ЕЭС России" РАО- АОИ	6.30	6.62
ЛУКОЙЛ НК-АОИ	6.88	6.77
Магнитогорск.мет.комб. АОИ	2.80	2.78
Мобильные ТелеСистемы АОИ	5.13	5.21
Роснефть НК АОИ	4.82	7.48
Сбербанк РФ- АОИ 2	6.21	6.26
Северсталь АОИ	3.08	3.12
Северсталь АОИ доп. вып.1	2.31	2.34
Северсталь-авто АОИ	1.25	1.26
Силовые машины АОИ	7.75	7.93
Сургутнефтегаз АОИ	1.11	1.12
Татнефть АОИ, вып. 3	2.08	2.05
Уфанефтехим АОИ	2.55	2.69
Уфанефтехим АПИ тип А вып. 2	1.60	1.71
Уфанефтехим, АПИ тип А вып.1		
Уфаоргсинтез АОИ	2.02	2.02
Уфаоргсинтез АПИ	0.87	0.88
Денежные средства	18.67	16.67

Наши действия

Изменения, сделанные нами за прошлую неделю в портфеле фонде «Стоик», были продиктованы теми же соображениями, что и вышеописанные изменения в портфеле фонда «Титан». Была уменьшена доля акций Газпрома, увеличена доля акций Норильского Никеля и Роснефти.

Доля денежных средств в портфеле фонда «Стоик» уменьшилась с 18,67% до 16,67%. Стоимость чистых активов фонда за неделю практически не изменилась.

Интервальный фонд акций «Оплот»

Стратегия перспективных инвестиций

ИПИФ ОПЛОТ - интервальный паевой инвестиционный фонд акций – для инвесторов, наиболее склонных к риску, готовых к долгосрочным вложениям в расчете на перспективу. Основным объектом инвестиций фонда являются акции предприятий, не обладающих на данный момент высокой капитализацией (так называемые акции «второго» эшелона), но относящихся к динамично развивающимся отраслям экономики, демонстрирующих потенциал роста, улучшение финансовых показателей, увеличение доли рынка. Поиск, полномасштабный всесторонний анализ подобных перспективных ценных бумаг, недооцененных фондовым рынком и приобретение их в состав активов фонда – основная задача Управляющей Компании. Потенциал инвестиций в такие предприятия очень высок. Стоит отметить, что из-за низкой ликвидности акций «второго» эшелона, данные активы в полной мере можно назвать высокорискованными, а вложения в них - долгосрочными. И именно поэтому, фонд акций «Оплот» является интервальным фондом – то есть, в отличие от открытых фондов под управлением УК ПСБ приобрести или погасить паи можно только в определенные Правилами фонда интервалы.

Так как фонд является интервальным, то согласно законодательству опубликование показателей фонда отличается от аналогичной процедуры относительно открытых паевых инвестиционных фондов. В связи с этим, информация по фонду «Оплот» будет предоставляться по итогам каждого месяца.

Динамика показателей фонда на фоне динамики рынка

	СЧА, млн. руб	Число паевиков	Стоимость пая, руб.	Индекс РТС
29.09.06	176,7	613	1151,31	1550
31.10.06	185,6	613	1209,70	1614
Изменение	+ 8,9 (+ 5,1%)	0 (+ 0,0%)	+ 58,39 (+ 5,1%)	+64 (+ 4,1%)

Структура фонда

Наименование	29.09.2006	31.10.2006
Акции	65.15	81.22
АвтоВАЗ ОАО, АОИ	2.40	2.44
АвтоВАЗ ОАО, АПИ	1.20	1.22
Ашинский металлургический завод АОИ	1.23	1.25
Ашинский металлургический завод АОИ доп. вып. 1		1.48
Газпром ОАО аои	5.28	5.39
ГМК НорНикель5-АОИ	6.85	8.60
ЕЭС России" РАО- АОИ	3.52	5.09
ИРКУТ Корпорация АОИ-3	1.30	1.32
ЛУКОЙЛ НК-АОИ	5.06	4.49
Магнитогорск.мет.комб. АОИ	1.35	1.83
Мобильные ТелеСистемы АОИ	3.53	5.53
Мос.Обл. электросеть АОИ	1.05	1.07
Новороссийское морское пароходство, АОИ	2.08	3.08
Новороссийское морское пароходство, АПИ	2.69	2.73
Ново-Уфимский нефтеперерабатывающий завод АОИ вып. 2	1.16	1.73
Ново-Уфимский нефтеперерабатывающий завод АПИ	1.35	1.38
Полнос Золото АОИ		1.66
Сбербанк РФ- АОИ 2	3.97	3.71
Сбербанк РФ- АПИ 2	1.16	
Северсталь АОИ	3.20	4.10
Северсталь-авто АОИ	2.49	3.51
Силовые машины АОИ	3.15	4.05
Сургутнефтегаз АОИ	0.70	0.71
Татнефть АПИ, вып. 3	1.73	1.76
Туламашзавод АОИ вып. 3	0.61	1.10
Туламашзавод АПИ вып. 4	0.20	1.08
Уфалейникель АОИ	4.13	6.11
Уфимский нефтеперерабатывающий завод АОИ	1.39	2.38
Уфимский нефтеперерабатывающий завод АПИ	1.29	1.31
Уфимский нефтеперерабатывающий завод АПИ 1 вып.	0.01	0.01
Якутскэнерго АОИ	1.09	1.11
Денежные средства	34.85	18.78

Наши действия

За месяц с 29 сентября по 31 октября доля акций в портфеле фонда «Оплот» увеличена с 65,15% до 81,22%. В портфель фонда были приобретены обыкновенные акции Ашинского металлургического завода дополнительного выпуска и акции Полнос Золото. Увеличена доля акций Норильского Никеля, РАО ЕЭС, МТС, Уфалейникеля.

В течение месяца была зафиксирована прибыль по показавшим значительный рост привилегированным акциям Сбербанка.

Доля денежных средств в портфеле фонда снизилась с 34,85% до 18,78%.

Очередной интервал фонда «Оплот» откроется 14 декабря 2006.

Минимальная сумма для первичной покупки паев фонда – 50 000 руб.

Паи фонда можно приобрести (погасить) по следующим адресам:

г.С-Петербург, пр.Медиков, дом 10

тел.: (812) 326-93-62, 329-15-99

г.С-Петербург, ул.Восстания, дом 25

тел.: (812) 579-71-14, 272-78-18

г.С-Петербург, ул.Малая Конюшенная, дом 5

тел.: (812) 326-93-79

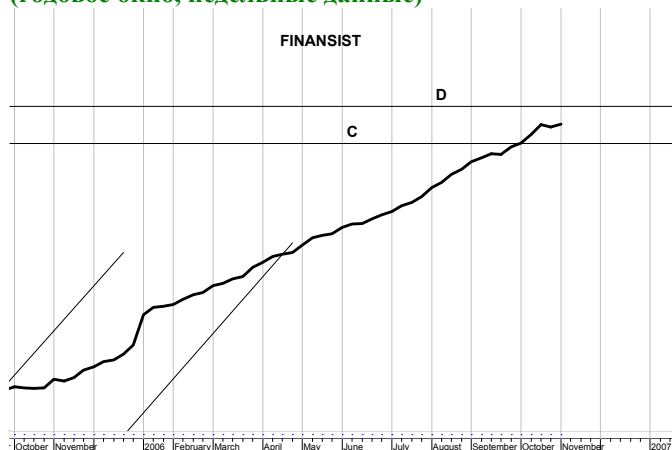
г.Москва, ул.Краснопролетарская, дом 35

тел.: (495) 609-25-98

Также имеется возможность приобрести или погасить паи фонда по почте.

ФОНДОВЫЙ СВЕТОФОР*

Динамика стоимости паев Финансист (годовое окно, недельные данные)



Технический анализ динамики стоимости паев

Стоимость пая движется в канале долгосрочного повышательного тренда.

Высока вероятность, что в долгосрочной перспективе (несколько месяцев) стоимость пая будет расти, стремясь к уровню сопротивления D - 1510 руб.

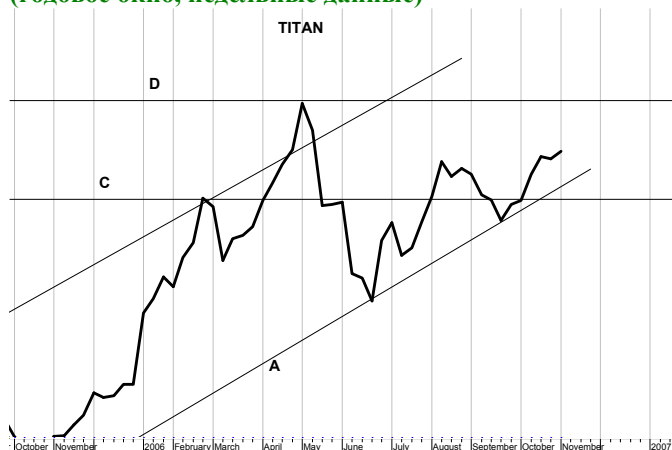
Существует незначительная вероятность снижения стоимости пая к уровню поддержки C - 1495 руб.

Наиболее вероятно, что в ближайшую неделю стоимость пая будет медленно расти.

Рекомендации:

Покупать паи «Финансист»

Динамика стоимости паев Титан (годовое окно, недельные данные)



Стоимость пая находится у нижней границы (линии поддержки) долгосрочного повышательного ценового канала.

В долгосрочной перспективе (несколько месяцев) стоимость пая будет стремиться достигнуть уровня сопротивления D - 2360 руб.

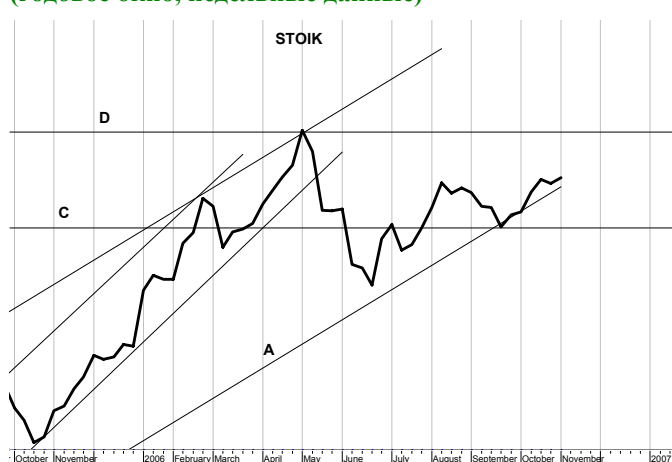
Существует вероятность снижения стоимости пая к уровню поддержки C - 2160 руб.

В ближайшую неделю наиболее вероятно повышение стоимости пая.

Рекомендации:

Покупать или накапливать паи «Титан»

Динамика стоимости паев Стоик (годовое окно, недельные данные)



Стоимость пая движется вверх от нижней границы долгосрочного повышательного ценового канала - линии поддержки.

В долгосрочной перспективе (несколько месяцев) стоимость пая будет стремиться к уровню сопротивления D - 3300 руб.

Существует вероятность снижения стоимости пая к уровню поддержки C - 2850 руб.

В ближайшую неделю наиболее вероятно повышение стоимости пая.

Рекомендации:

Покупать или накапливать паи «Стоик»

*- Материалы данной страницы предоставлены аналитической службой ОАО ПСБ (<http://www.icbank.ru/>)

Контакты

№ п/п	Адреса пунктов продаж паев	Время работы	Контактные телефоны
Собственные офисы УК ПСБ			
1	Санкт-Петербург, ул. Восстания, 25	пн.-птн.: 10.00-20.00, субб.: 11.00-16.00	(812) 579-7114, 272-7818
2	Санкт-Петербург, пр. Медиков, 10	пн.-птн.: 10.00-19.00	(812) 329-1599
3	Санкт-Петербург, ул. Малая Конюшенная, 5	пн.-птн.: 10.00-20.00, субб.: 11.00-16.00	(812) 326-9379
4	Москва, ул. Краснопролетарская, 35	пн.-птн.: 10.00-20.00, субб.: 11.00-16.00	(495) 609-2598
ОАО Внешторгбанк (агент по приему заявок на приобретение, погашение и обмен инвестиционных паев)			
5	Москва, ул. Кузнецкий мост, д.4/3 (Доп. офис №3 «Кузнецкий мост»)	пн.-чтв.: 10.00-17.00 птн.: 10.00-16.00	(495) 783-20-78, 783-19-59.
6	Москва, Кутузовский пр-т, д.30/32 (Доп. офис №4 «Кутузовский»)	пн.-чтв.: 10.00-17.00 птн.: 10.00-16.00	(495) 783-10-70, 783-10-84.
7	Москва, Якиманская наб., д.2 (Доп. офис №5)	пн.-чтв.: 10.00-17.00 птн.: 10.00-16.00	(495) 258-74-70, 783-10-93, 258-74-72.
8	Москва, ул. Воронцовская, д.43, стр. 1 (Доп. офис №6)	пн.-чтв.: 10.00-17.00 птн.: 10.00-16.00	(495) 785-5935, 785-5932
9	Москва, ул. Гашека, д.7 (Доп.офис №13 "Маяковский")	пн.-чтв.: 10.00-17.00 птн.: 10.00-16.00	(495) 783-18-71 доб. 4213.
10	Москва, ул. Земляной вал, д.14-16/11, стр.1 (Дополнительный офис №16 «Земляной вал»)	пн.-чтв.: 10.00-17.00 птн.: 10.00-16.00	(495) 783-11-24.
11	Москва, Ленинский пр-т, дом.11, стр.1 (Дополнительный офис №18 "Гагаринский")	пн.-чтв.: 10.00-17.00 птн.: 10.00-16.00	(495) 783-10-51.
12	Москва, ул. Садовая-Сухаревская, дом.8/12, стр.3 (Дополнительный офис №19 "Сухаревский")	пн.-чтв.: 10.00-17.00 птн.: 10.00-16.00	(495) 783-11-81.
13	Подольск, ул. К.Готвальда, д.8 (Дополнительный офис №31 «Подольский»)	пн.-чтв.: 10.00-17.00 птн.: 10.00-16.00	(495) 775-54-61.
14	Белгород, пр-т Славы, 35а (Филиал ОАО Внешторгбанк в г. Белгороде (Центральный офис))	пн.-чтв.: 10.00-17.00 птн.: 10.00-16.00	(0722) 58-02-85
15	Старый Оскол, м-н. Солнечный, 5 (Дополнительный офис в г. Старый Оскол филиала ОАО Внешторгбанк в г. Белгороде)	пн.-чтв.: 10.00-17.00 птн.: 10.00-16.00	(0722) 42-71-12
16	Белгородская область, г. Губкин, ул. Королева, д.2 (Дополнительный офис в г. Губкин филиала ОАО Внешторгбанк в г. Белгороде)	пн.-чтв.: 10.00-17.00 птн.: 10.00-16.00	(07241) 4-70-92, 4-70-89
17	Самара, ул. Маяковского, 14 (Филиал в г. Самаре)	пн.-чтв.: 10.00-17.00 птн.: 10.00-16.00	(846) 264-43-12, 264-43-13
18	Санкт-Петербург, ул. Большая Морская, 29 (Центральный офис (Филиал в г. Санкт-Петербурге))	пн.-чтв.: 10.00-17.00 птн.: 10.00-16.00	(812) 314-61-15
19	Санкт-Петербург, Каменноостровский пр., д. 10 (Доп. офис №1 филиала в г. Санкт-Петербург)	пн.-чтв.: 10.00-17.00 птн.: 10.00-16.00	(812) 332-09-68
20	Санкт-Петербург, Невский пр., д.29/31 (Доп. офис №5 филиала в г. Санкт-Петербург)	пн.-чтв.: 10.00-17.00 птн.: 10.00-16.00	(812) 571-44-41, 314-48-26
21	Санкт-Петербург, ул. Есенина д. 5 (Доп. офис №6 филиала в г. Санкт-Петербург)	пн.-чтв.: 10.00-17.00 птн.: 10.00-16.00	(812) 329-07-73
22	Санкт-Петербург, пр. Науки д. 19 (Доп. офис №7 филиала в г. Санкт-Петербург)	пн.-чтв.: 10.00-17.00 птн.: 10.00-16.00	(812) 493-68-55
23	Санкт-Петербург, В.О. 8-линия д.19 (Доп. офис №8 филиала в г. Санкт-Петербург)	пн.-чтв.: 10.00-17.00 птн.: 10.00-16.00	(812) 325-78-40, 325-58-35
24	Санкт-Петербург, Наличная ул., д.51 (Доп. офис №9 филиала в г. Санкт-Петербург)	пн.-чтв.: 10.00-17.00 птн.: 10.00-16.00	(812) 329-07-70
25	Санкт-Петербург, Бульвар Новаторов, 11 (Доп. офис №10 филиала в г. Санкт-Петербург)	пн.-чтв.: 10.00-17.00 птн.: 10.00-16.00	(812) 376-24-01, 376-67-69
26	Хабаровск, ул. Московская, 7 (Филиал ОАО Внешторгбанк в г. Хабаровске)	пн.-чтв.: 10.00-17.00 птн.: 10.00-16.00	(4212) 70-39-60, 32-86-34
27	Хабаровск, ул. М.Амурского, 3а (Дополнительный офис №1 в г. Хабаровске)	пн.-чтв.: 10.00-17.00 птн.: 10.00-16.00	(4212) 30-28-07, 30-28-70

ОАО ПСБ (агент по приему заявок на приобретение, погашение и обмен инвестиционных паев)

28	Санкт-Петербург, Невский пр., 140	пн.-птн.:	10.00—18.30	(812) 329-8417
29	Смоленск, ул. Октябрьской революции, 9. (филиал Смоленский)	пн.-птн.:	09.30-17.00	(4812) 65-68-07, 35-07-05
30	Тула, ул. Революции, д.5. (филиал Тульский)	пн.-птн.:	09.00-16.00	(4872) 36-48-48
31	Тосно, пр. Ленина, д.19 (филиал Тосненский)	пн.-чтв.: птн.: перерыв:	09.30-16.00 09.30-15.00 13.00-14.00	(81361) 2-08-63
32	Выборг, пр. Ленина, д.10 (филиал в г. Выборг)	пн.-чтв.: перерыв	09.00-17.30 13.00-14.00	(81378) 2-60-63
33	Вологда, пр. Победы, д.39 (филиал Вологодский)	пн.-птн.:	09.00-17.00 перерыв: 13.00-14.00	(8172) 79-50-70
34	Нижний Новгород, ул. Керченская, д.12 (филиал Нижегородский)	пн.-птн.:	09.00-16.00 перерыв: 13.00-14.00	(8312) 77-79-03, 75-75-61
35	Новосибирск, ул. Советская, д. 776 (филиал Новосибирский)	пн.-птн.:	09.30-16.00 перерыв: 13.00-14.00	(3832) 21-74-19
36	Барнаул, пр. Строителей, 11а (филиал Барнаульский)	пн.-чтв.: птн.:	09.30-17.00 09.30-16.00	(3852) 61-26-62
37	Кемерово, ул. Кирова, 13 (филиал Кемеровский)	пн.-птн.:	09.00-16.00 перерыв: 13.00-14.00	(3842) 36-64-80
38	Краснодар, ул. Октябрьская, 44 (филиал Краснодарский)	пн.-птн.:	09.00-15.30 перерыв: 13.00-14.00	(861) 275-08-06
39	Киров, ул. Мопра, 113-а (филиал в г. Киров)	пн.-птн.:	09.00-18.30	(8332) 54-74-00 (8332) 65-01-77
40	Псков, Интернациональный пер.,2 (филиал Псковский)	пн.-птн.:	09.30-15.30 перерыв: 13.00-14.00	(8112) 79-30-44 (8112) 74-02-88
41	Челябинск, ул. Кирова, д.130 (филиал Челябинский)	пн.-птн.:	09.30-17.00 перерыв: 13.00-14.00	(3512) 64-00-33
42	Архангельск, ул. Поморская, д.2/68 (филиал Архангельский)	пн.-птн.:	09.30-16.00	(8182) 20-41-17
43	Республика Карелия, г. Петрозаводск, ул. Лизы Чайкиной, д. 21 (филиал "Петрозаводский")	пн.-птн.:	09.30-16.45 перерыв: 13.00-14.00	(8142) 76-38-77, 76-20-42
44	г. Ульяновск, ул. Железной Дивизии, д. 6 (филиал "Ульяновский")	пн.-птн.:	09.30-17.00 перерыв: 13.00-14.00	(8842) 32-82-57, 41-12-16
45	Республика Карелия, г. Костомукша, ул. Карельская, д. 2 (филиал "Костомукшский")	пн.-птн.:	09.30-16.00 перерыв: 13.00-14.00	(81459) 77-6-58
46	г. Череповец, ул. Сталеваров, д. 30 (филиал "Череповецкий")	пн.-птн.:	09.30-16.00 перерыв: 13.00-14.00	(8202) 53-41-66

ОАО Кон-Траст (агент по приему заявок на приобретение, погашение и обмен инвестиционных паев)

47	Курган, ул. Красина, 25/27.	пн.-птн.:	09.00-18.00	(3522) 41-11-14
48	Челябинск, пр. Ленина 21-в (Бизнес-дом <Спиридонов>), офис 713	пн.-птн.:	09.00-18.00	(3512) 67-29-95, 75-43-43
49	Омск, пр. Маркса, 18/1, офис 418	пн.-птн.:	10.00-19.00	(3812) 39-69-20, 32-50-72

ОАО Фонд Берлек (агент по приему заявок на приобретение, погашение и обмен инвестиционных паев)

50	Республика Башкортостан, г. Уфа, ул. Мажита Гафури, 27/2.	пн.-птн.:	09.30-18.00 перерыв: 12.30-13.30	(3472) 51-52-19, 51-52-03
----	---	-----------	-------------------------------------	---------------------------