

Еженедельный отчет

по паевым инвестиционным фондам

26.12.2006

Информационная служба:
ежедневно 9.00—22.00 мск

(812) 380-0-380

(495) 221-0-525

8(800) 200-1-800*

* - звонок по России бесплатный

Пункты продаж УК ПСБ:

Санкт-Петербург:

ул. Малая Конюшенная, 5
понедельник — пятница 10.00—20.00,
суббота 11.00—16.00
тел.: (812) 326-9379

ул. Восстания, 25
понедельник — пятница 10.00—20.00,
суббота 11.00—16.00
тел.: (812) 579-7114,
(812) 272-7818

пр. Медиков, 10
понедельник — пятница 10.00—19.00,
тел.: (812) 334-9789

Москва:

Представительство УК ПСБ
ул. Краснопролетарская, 35
понедельник — пятница 10.00—20.00
суббота 11.00-16.00
тел.: (495) 609-2598

Содержание

Обзор ситуации на рынках	2
Рынок облигаций: ситуация и наши прогнозы	
Рынок акций: ситуация и наши прогнозы	
Паевые фонды УК ПСБ	3
Общая информация о ПИФах	
Результаты работы ПИФов	
Фонд облигаций «Финансист»	4
Показатели и структура фонда	
Комментарий	
Фонд смешанных инвестиций «Титан»	5
Показатели и структура фонда	
Комментарий	
Фонд акций «Стоик»	6
Показатели и структура фонда	
Комментарий	
Фонд акций «Оплот»	7
Показатели и структура фонда	
Комментарий	
«Фондовый светфор»	8
Контакты	9

Правила Открытого паевого инвестиционного фонда облигаций «Финансист» зарегистрированы ФКЦБ России 30.04.2003 г., №105-58227406. Правила Открытого паевого инвестиционного фонда смешанных инвестиций «Титан» зарегистрированы ФКЦБ России 30.04.2003 г., №0106-58227563. Правила Открытого паевого инвестиционного фонда акций «Стоик» зарегистрированы ФКЦБ России 30.04.2003 г., №0107-58227487. Правила Интервального паевого инвестиционного фонда акций «Оплот» зарегистрированы ФСФР РФ 28.03. 2006 г., № 0494-75408598. Стоимость инвестиционных паев может увеличиваться и уменьшаться, результаты инвестирования в прошлом не определяют доходы в будущем, государство не гарантирует доходность инвестиций в инвестиционные фонды. Данные указаны без учета надбавок, взимаемых при покупке, и скидок, взимаемых при погашении пая. Взимание надбавок и скидок уменьшает доходность инвестиций в паи паевого инвестиционного фонда. Прежде чем приобрести инвестиционный пай, следует внимательно ознакомиться с правилами доверительного управления паевым инвестиционным фондом. Лицензия ФКЦБ России №21-00-1-00091 от 15 ноября 2002 г.

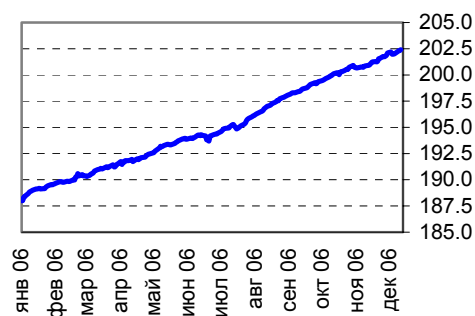
ОБЗОР СИТУАЦИИ НА РЫНКАХ

Ситуация на рынке облигаций

Прошлая неделя (18 – 22 декабря) на американском долговом рынке прошла в достаточно спокойной обстановке. Доходность 10-летних казначейских облигаций США (UST-10) большую часть недели колебалась в районе 4,60%, закрывшись в пятницу на отметке 4,62%.

На рынке рублевых облигаций в течение прошлой недели котировки большинства бумаг показали рост. Активность торгов на вторичном рынке увеличилась, при этом объем размещений на первичном рынке по-прежнему был достаточно велик - почти 30 млрд. рублей.

Изменение индекса CBONDS с начала года



Наши прогнозы по рынку облигаций

Макроэкономическая статистика, выходящая в США в течение прошлой недели, оказалась достаточно противоречивой. С одной стороны, как мы уже отмечали неделю назад, индекс цен производителей (PPI) за ноябрь вырос на 2%, а без учета стоимости топлива и продуктов питания (Core PPI) - на 1,3%, существенно превысив ожидания аналитиков. С другой стороны, оценка роста ВВП США за третий квартал в годовом исчислении была снижена с ранее объявленных +2,2% до +2,0%. Таким образом, рост ВВП в третьем квартале стал самым незначительным в 2006 году, что уменьшает вероятность ужесточения денежно-кредитной политики ФРС. Противоречивая статистика стала причиной сохранения доходности UST-10 на прежних уровнях.

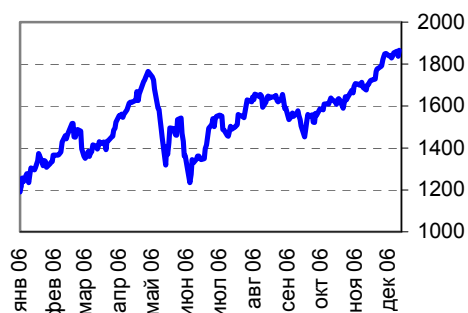
Благоприятная конъюнктура рынка рублевых облигаций на прошлой неделе сложилась под влиянием резкого роста рублевой ликвидности (остатки средств коммерческих банков на корреспондентских и депозитных счетах в Центральном Банке на начало текущей недели составили 646,7 млрд. рублей) и повышения рейтингов ряда российских эмитентов международными рейтинговыми агентствами (в частности, агентство Moody's повысило рейтинг Газпрома до уровня A3 – на два уровня выше суверенного рейтинга России).

Ситуация на рынке акций

Большую часть прошлой недели (18 – 22 декабря), за исключением краткосрочной и очень умеренной коррекции, состоявшейся во вторник, российский рынок акций провел в узком диапазоне около 1860 пунктов по индексу RTS. В конце недели были показаны новые максимумы. В то же время, итоговый прирост индекса RTS с 15 по 22 декабря составил всего +0,49%.

В лидерах роста среди «голубых фишек» были привилегированные акции Ростелекома (+12,93%) и Сбербанка (+9,04%). Хуже рынка выглядели акции нефтегазового сектора.

Изменение индекса RTS с начала года



Наши прогнозы по рынку акций

За прошедшую неделю ситуация на российском рынке акций в целом не изменилась. Активный рост котировок акций банков и телекоммуникационных компаний компенсировал снижение акции нефтяных компаний и Газпрома и позволил рынку по итогам недели показать небольшой прирост.

Существенную поддержку акциям банковского сектора оказало принятие Государственной Думой поправок в банковское законодательство, разрешающих как российским, так и иностранным инвесторам приобретать до 20% акций кредитной организации в уведомительном порядке, без предварительного получения разрешения Центрального Банка. При этом законодатели уравнили условия приобретения банковских акций для резидентов и нерезидентов. Эти изменения могут вызвать существенный приток средств инвесторов-нерезидентов в банковский сектор.

Несмотря на то, что уже целый ряд влиятельных фигур, в частности министр информационных технологий и связи Л. Рейман, высказались против предложенного ранее Г. Грефом плана реструктуризации Связьинвеста, продолжился спекулятивный рост акций Ростелекома и региональных «телекомов».

Цены на нефть на мировых рынках за неделю несколько снизились, что стало причиной снижения котировок акции отечественных нефтяных компаний. Мы, однако, предполагаем, что в краткосрочной перспективе цены на нефть вполне могут подрасти, чему будет способствовать принятия резолюции ООН по Ирану. Поддержку нефти будет оказывать и готовность ОПЕК к сокращению поставок.

В последние дни 2006 года консолидация рынка на достигнутых уровнях практически наверняка продолжится. Динамика рынка в начале нового, 2007 года, во многом будет зависеть от конъюнктуры сырьевых рынков.

ПАЕВЫЕ ФОНДЫ УК ПСБ

ОБЩАЯ ИНФОРМАЦИЯ О ПИФах

Открытые паевые фонды

Открытыми называются паевые инвестиционные фонды, доступные для приобретения, погашения и обмена инвестиционных паев каждый рабочий день. Три открытых паевых фонда (ОПИФ) под управлением УК ПСБ были сформированы в июне 2003 года. Названные по заглавиям книг знаменитой трилогии Теодора Драйзера, они охватывают три основные инвестиционные стратегии: консервативную (фонд облигаций «Финансист»), сбалансированную (фонд смешанных инвестиций «Титан») и агрессивную (фонд акций «Стоик»).

Интервальный паевой фонд

Весной 2006 года УК ПСБ предложила своим клиентам новый инвестиционный продукт – интервальный фонд акций «Оплот», инвестиционную стратегию которого можно обозначить как стратегию перспективных инвестиций. Интервальным называется паевой фонд, который открывается для приобретения, погашения и обмена инвестиционных паев, в определенные Правилам доверительного управления фондом интервалы времени. Правилами ОПИФ «Оплот» предусмотрены следующие сроки приема заявок:

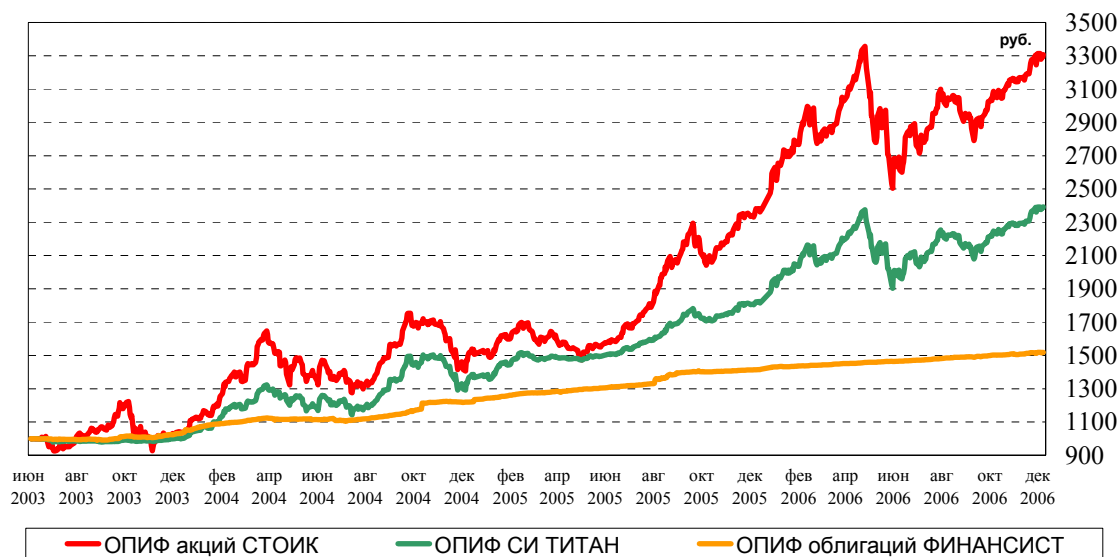
- с 14 марта по 27 марта;
- с 14 июня по 27 июня;
- с 14 сентября по 27 сентября;
- с 14 декабря по 27 декабря.

РЕЗУЛЬТАТЫ РАБОТЫ ПИФов

Изменение стоимости паев открытых паевых фондов под управлением УК ПСБ

	«Финансист»	«Титан»	«Стоик»
Изменение за 1 месяц с 31.10.06 по 30.11.06	+0.68%	+3.41%	+4.66%
Изменение за 3 месяца с 31.08.06 по 30.11.06	+1.66%	+3.50%	+4.41%
Изменение за 6 месяцев с 31.05.06 по 30.11.06	+3.47%	+9.11%	+11.26%
Изменение за 1 год с 30.11.05 по 30.11.06	+7.31%	+30.30%	+40.99%
Изменение за 3 года с 28.11.03 по 30.11.06	+49.39%	+132.97%	+214.70%

Динамика стоимости паев ОПИФ под управлением УК ПСБ по состоянию на 22 декабря 2006



Изменение стоимости пая интервального паевого фонда под управлением УК ПСБ

	«Оплот»
Изменение за 1 месяц с 31.10.06 по 30.11.06	+2.49%
Изменение за 3 месяца с 31.08.06 по 30.11.06	+1.94%
Изменение за 6 месяцев с 31.05.06 по 30.11.06	+20.21%

Открытый фонд облигаций «Финансист»

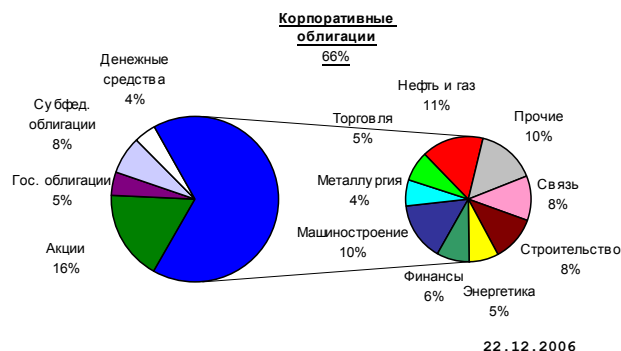
Стратегия консервативная

ФИНАНСИСТ – открытый паевой инвестиционный фонд облигаций – предназначен для тех инвесторов, основной целью которых является ограничение уровня риска. Основным объектом инвестирования средств фонда являются облигации – долговые обязательства, выпущенные Российской Федерацией, субъектами Российской Федерации или российскими компаниями. Рыночная стоимость облигаций в значительной степени зависит от заранее известных величин – номинала облигации, размера купона и срока обращения. Поэтому облигации, как правило, приносят сравнительно небольшой (немногим выше ставок по банковским депозитам), но стабильный и предсказуемый доход. При благоприятной ситуации на рынке часть активов фонда «Финансист» может быть инвестирована в акции российских предприятий, что позволяет повысить потенциал инвестиций при незначительном увеличении рисков.

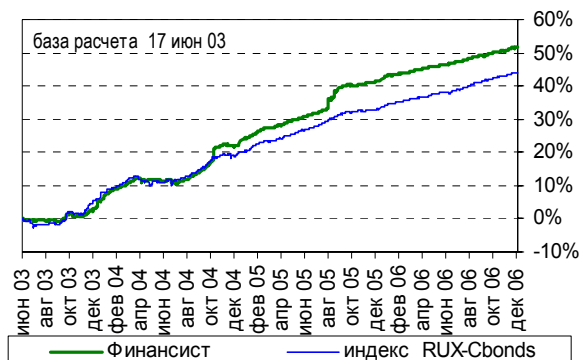
Динамика показателей фонда на фоне динамики рынка

	СЧА, млн. руб	Число пащиков	Стоимость пая, руб.	Индекс RUX-Cbonds
15.12.2006	1012.0	1068	1517.68	202.1
22.12.2006	1015.5	1063	1517.81	202.5
Изменение	+ 3.5 (+ 0.3%)	- 5 (- 0.5%)	+ 0.13 (+ 0.0%)	+ 0.4 (+ 0.2%)

Структура портфеля фонда



Прирост стоимости пая в сравнении с приростом индекса CBONDS



Наименование	15.12.2006	22.12.2006
Акции	17.25	17.39
Газпром ОАО аои	2.43	2.42
ГМК Норникель5-АОИ	3.32	3.22
ЕЭС России" РАО- АОИ	1.85	1.83
ЛУКОЙЛ НК-АОИ	2.99	2.87
Мобильные ТелеСистемы АОИ	1.21	1.24
Роснефть НК АОИ	3.18	3.09
Сбербанк РФ- АОИ 2	2.27	2.71
Государственные ценные бумаги Российской Федерации	4.83	4.81
SU25057RMFS9	0.87	0.86
SU25058RMFS7	2.23	2.22
SU25059RMFS5	0.69	0.69
SU46017RMFS8	1.05	1.04
Государственные ценные бумаги субъектов Российской Федерации	7.77	7.51
Гор. обл. займ Москвы 39 вып.	2.22	2.21
Иркутская обл.01аморт.2005г.	1.76	1.51
Красноярский край обл.03	2.40	2.39
Нижегородская обл. 2 вып.	1.24	1.24
Хабаровский край 2005г. обл.	0.15	0.15
Облигации российских хозяйственных обществ	66.73	66.23
Арктика АПК обл. сер. 01	1.32	1.32
ВолгаТелеком обл. сер.БТ-3	2.21	2.21
Газпром обл. сер. 04	1.77	1.76
Главмострой-Финанс 2 об	2.08	2.07
Группа Компаний ПИК, обл. 5 вып.	0.74	0.73
Дальсвязь обл сер.Д3	2.58	2.57
Джей Эф Си Интернешнл обл. вып. 2	0.39	0.39
ИНПРОМ обл. 02	1.41	1.40
Имтегра Финанс вып. 1	1.47	1.47
ИТЕРА НТК 01 обл.	2.89	2.88
Миракс Групп обл. сер.01	2.49	2.48
Моторостроитель-финанс обл. 01	1.97	1.95
НК Альянс, вып.1	1.48	1.52
НК Лукойл обл 02	2.26	2.25
НОВАЯ МОСКВА обл. вып.6	1.24	1.24
НУПРИНВЕСТКОЛДИНГ обл. вып. 1	1.21	1.20
ОМК обл. вып. 01	2.30	2.29
Очаково обл.02	0.58	0.58
Промтрактор-Финанс обл. сер.01	2.27	2.27
Разгуляй-Финанс обл. сер. 01	1.79	1.78
Российские ЖД обл. 5 вып.	2.41	2.41
РТК-ЛИЗИНГ обл. сер. 5	1.98	1.97
Руснефть обл.	2.40	2.38
Северо-Западный Телеком сер.02	0.41	0.41
Севкабель-Финанс 01об.	0.62	0.61
Севкабель-Финанс 02об.	0.55	0.55
СибирьТелеком 5об	0.81	0.80
СОЮЗ АКБ с.01	2.41	2.41
Стройтрансгаз обл. сер.01	2.25	2.24
Тверской ВЗ обл. 03	1.72	1.71
ТЕРНА-ФИНАНС обл. сер. 01	0.62	0.62
Торг.дом "Евросеть" 02об.	2.05	2.14
Трубиня Мет. Комп. обл сер. 02	0.50	0.49
Трубиня Мет. Комп. обл. сер.03	1.48	1.48
Удмуртнефтепродукт обл.1	1.28	1.53
УК ГидроОГК обл.	1.50	1.50
Уралвагонзавод-Финанс об.с.02	1.98	1.97
ФСК ЕЭС обл. сер.03	3.55	3.54
ЭМАЛ-Финанс обл.	2.12	2.11
ЭТК- обл. вып. 3	1.62	1.62
Денежные средства	3.42	4.06

Наши действия

На прошлой неделе мы несколько увеличили долю акций «Сбербанка» в портфеле фонда «Финансист». Суммарная доля акций на конец недели составила 17,39% активов фонда.

19 декабря состоялось исполнение оферты по облигациям ООО «Терна-Финанс» серии 01. Мы воспользовались офертой в полном объеме, так как эмитент, решив выкупить данный займ, установил процентную ставку на следующие купонные периоды в размере 1% годовых. Других существенных действий с облигационной частью портфеля не производилось.

Доля денежных средств в портфеле фонда за неделю незначительно увеличилась и составила 4,06%.

Стоимость чистых активов фонда за неделю увеличилась на 0,3%.

Открытый фонд смешанных инвестиций «Титан»

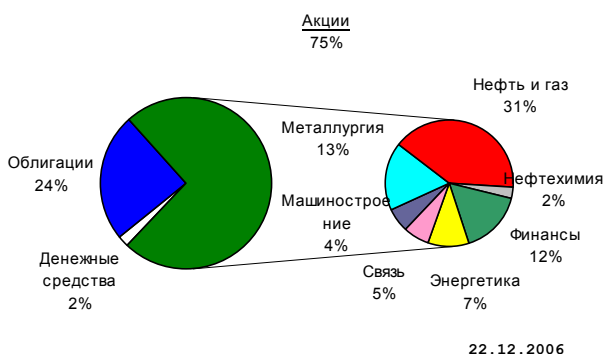
Стратегия сбалансированная

ТИТАН – открытый паевой инвестиционный фонд смешанных инвестиций – предназначен для тех инвесторов, которые предпочитают сбалансированное сочетание риска и потенциала инвестиций. Объектом инвестирования средств фонда могут быть акции и облигации российских предприятий, а также облигации Российской Федерации и субъектов Российской Федерации. Распределение активов фонда между акциями и облигациями обеспечивает больший потенциал инвестиций, чем у фондов облигаций, при рисках существенно меньших, чем у фондов акций. Гибкая инвестиционная декларация фонда позволяет варьировать соотношение акций и облигаций в портфеле, что дает управляющему дополнительные возможности для регулирования соотношения риска и доходности в зависимости от рыночной ситуации.

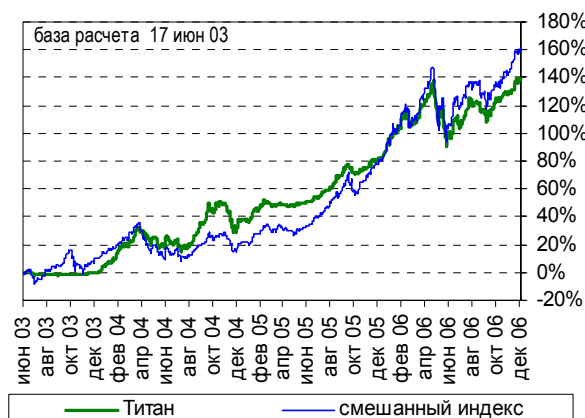
Динамика показателей фонда на фоне динамики рынка

	СЧА, млн. руб	Число пайщиков	Стоимость пая, руб.	Индекс CBONDS/PTC
15.12.2006	652.7	3586	2391.55	
22.12.2006	675.7	3604	2391.99	
Изменение	+ 23.0 (+ 3.5%)	+18 (+ 0.5%)	+ 0.44 (+0.0%)	(+0.4%)

Структура портфеля фонда



Прирост стоимости пая в сравнении с приростом смешанного индекса CBONDS/RTS



Наименование	15.12.2006	22.12.2006
Акции	66.39	73.66
Вашнефть АОИ	0.44	0.42
Газпром ОАО аои	8.69	9.47
ГМК Норникель5-АОИ	8.66	8.75
ЕЭС России" РАО- АОИ	7.02	7.26
ЛУКОЙЛ НК-АОИ	6.55	6.78
Магнитогорск.мет.комб. АОИ	0.75	0.78
Мобильные ТелеСистемы АОИ	4.49	5.01
Роснефть НК АОИ	6.70	7.10
Сбербанк РФ- АОИ 2	9.57	11.93
Северсталь АОИ	0.50	0.47
Северсталь АОИ доп. вып.1	3.27	3.07
Северсталь-авто АОИ	0.73	0.72
Силовые машины АОИ	3.71	3.67
Сургутнефтегаз АОИ	1.63	4.53
Уфанефтехим АОИ	1.03	1.01
Уфанефтехим АПИ тип А вып. 2	0.72	0.73
Уфаоргсинтез АОИ	1.33	1.35
Уфаоргсинтез АПИ	0.62	0.61
Облигации российских хозяйственных обществ	23.37	24.47
Аркада АПК обл. сер. 01	0.43	0.42
Главмосстрой-Финанс 2 об	0.66	0.65
КААД обл. сер. 02	0.25	0.25
МаирИнвест обл.	0.60	0.59
Миракс Групп обл. сер.01	2.78	2.73
Моторостроитель-финанс обл. 01	0.45	0.44
НК Альянс, вып.1	0.90	1.91
ОМК обл. вып. 01	4.13	4.07
Очаково обл.02	5.09	5.00
Разгулай-Финанс обл. сер. 01	0.75	0.74
Русснефть обл.	2.52	2.48
Севкабель-Финанс 02об.	4.37	4.31
ТЕРНА-ФИНАНС обл. сер.01	0.45	
Торг.дом "Евросеть" 02об.		0.88
Денежные средства	10.24	1.87

Наши действия

На прошлой неделе мы продолжили изменять структуру портфеля акций фонда «Титан», доведя долю акций до 73,66%. Были доприобретены акции Газпрома, Норильского Никеля, РАО ЕЭС, Лукойла, Роснефти, существенно увеличена доля обыкновенных акций Сбербанка.

Доля облигаций в портфеле фонда незначительно увеличилась с 23,37 до 24,47%. Была увеличена доля облигации НК Альянс, приобретены облигации Торгового дома Евросеть второго выпуска. Мы в полном объеме воспользовались офертой по облигациям Терна-финанс.

Доля денежных средств в портфеле фонда за неделю снизилась с 10,24% до 1,87%. Активы фонда за неделю увеличились на 3,5%.

Открытый фонд акций «Стоик»

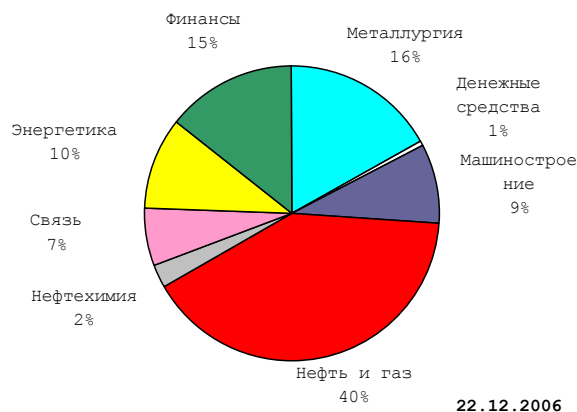
Стратегия агрессивная

СТОИК – открытый паевой инвестиционный фонд акций – предназначен для тех инвесторов, которые готовы ради большего потенциала инвестиций взять на себя определенные риски. Основным объектом инвестирования средств фонда являются акции российских акционерных обществ. Рыночная стоимость акций подвержена значительным колебаниям, так как зависит от всех факторов, влияющих на перспективы предприятия-эмитента (от производственных и финансовых показателей деятельности компании до политической и экономической ситуации в стране и мире). Однако в долгосрочной перспективе именно акции могут принести наибольший доход среди всех финансовых инструментов. Часть активов фонда «Стоик» может быть инвестирована в государственные, региональные и корпоративные облигации, что позволяет снизить риски фонда в случае ухудшения рыночной ситуации.

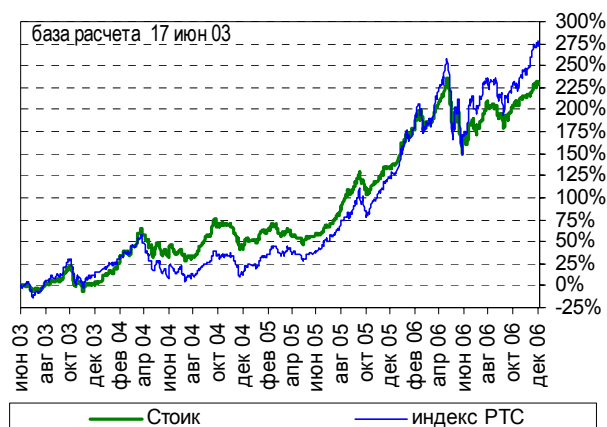
Динамика показателей фонда на фоне динамики рынка

	СЧА, млн. руб	Число пайщиков	Стоимость пая, руб.	Индекс РТС
15.12.2006	1151.3	4466	3313.35	1853
22.12.2006	1143.5	4485	3306.36	1862
Изменение	- 7.8 (- 0.7%)	+ 19 (+ 0.4%)	- 6.99 (- 0.2%)	+ 9 (+ 0.5%)

Структура портфеля фонда



Прирост стоимости пая в сравнении с приростом индекса РТС



Наименование	15.12.2006	22.12.2006
Акции	99.44	99.44
Башнефть АОИ	0.60	0.58
Газпром ОАО аои	12.94	12.79
ГМК НорНикель5-АОИ	12.64	12.16
ЕЭС России" РАО- АОИ	10.01	9.80
ЛУКОЙЛ НК-АОИ	9.55	9.08
Магнитогорск.мет.комб. АОИ	1.06	1.11
Мобильные ТелеСистемы АОИ	6.48	6.60
Роснефть НК АОИ	9.81	9.48
Сбербанк РФ- АОИ 2	12.30	14.55
Северсталь АОИ	2.31	2.17
Северсталь АОИ доп. вып.1	1.73	1.63
Северсталь-авто АОИ	1.05	1.06
Силовые машины АОИ	7.59	7.52
Сургутнефтегаз АОИ	4.83	4.80
Татнефть АОИ, вып. 3	1.75	1.32
Уфанефтехим АОИ	1.47	1.44
Уфанефтехим АПИ тип А вып. 2	1.04	1.05
Уфанефтехим, АПИ тип А вып.1		
Уфаоргсинтез АОИ	1.59	1.62
Уфаоргсинтез АПИ	0.69	0.68
Денежные средства	0.56	0.56

Наши действия

За неделю суммарная доля акций в портфеле фонда «Стоик» не изменилась и по-прежнему близка к 100%. Была увеличена доля обыкновенных акций Сбербанка. Других существенных изменений в портфеле фонда не происходило.

Стоимость чистых активов фонда за неделю уменьшилась на 0,7%.

Интервальный фонд акций «Оплот»

Стратегия перспективных инвестиций

ИПИФ ОПЛОТ - интервальный паевой инвестиционный фонд акций – для инвесторов, наиболее склонных к риску, готовых к долгосрочным вложениям в расчете на перспективу. Основным объектом инвестиций фонда являются акции предприятий, не обладающих на данный момент высокой капитализацией (так называемые акции «второго» эшелона), но относящихся к динамично развивающимся отраслям экономики, демонстрирующих потенциал роста, улучшение финансовых показателей, увеличение доли рынка. Поиск, полномасштабный всесторонний анализ подобных перспективных ценных бумаг, недооцененных фондовым рынком и приобретение их в состав активов фонда – основная задача Управляющей Компании. Потенциал инвестиций в такие предприятия очень высок. Стоит отметить, что из-за низкой ликвидности акций «второго» эшелона, данные активы в полной мере можно назвать высокорискованными, а вложения в них - долгосрочными. Именно поэтому фонд акций «Оплот» является интервальным фондом – то есть, в отличие от открытых фондов, приобрести или погасить паи можно только в определенные Правилами фонда интервалы.

Так как фонд является интервальным, то согласно законодательству опубликование показателей фонда отличается от аналогичной процедуры относительно открытых паевых инвестиционных фондов. В связи с этим, информация по фонду «Оплот» будет предоставляться по итогам каждого месяца.

Динамика показателей фонда на фоне динамики рынка

	СЧА, млн. руб	Число пащиков	Стоимость пая, руб.	Индекс РТС
31.10.2006	185.6	613	1209.70	1614
30.11.2006	190.3	613	1239.84	1777
Изменение	+ 4.7 (+ 2.5%)	0 (+ 0.0%)	+ 30.14 (+ 2.5%)	+163 (+ 10.1%)

Структура портфеля фонда



Наши действия

За месяц с 31 октября по 30 ноября доля акций в портфеле фонда «Оплот» была увеличена с 81,22% до 90,17%. Были приобретены привилегированные акции Сбербанка, Татнефти и ВАСО (ОАО «Воронежское акционерное самолетостроительное общество»), обыкновенные акции Трубной Металлургической Компании и Уралсвязинформа. Проданы акции Полюс Золото, Уфалейникеля и Якутскэнерго, сокращена доля акций Газпрома и ГМК Норильский Никель.

Доля денежных средств в портфеле фонда снизилась с 18,00% до 9,83%.

Наименование	31.10.2006	30.11.2006
Акции	82.00	90.17
АвтоВАЗ ОАО, АОИ	2.31	2.28
АвтоВАЗ ОАО, АПИ	1.06	1.06
Ашинский металлургический завод АОИ	1.19	1.18
Ашинский металлургический завод АОИ доп. вып.1	1.41	1.43
ВАСО АПИ		1.16
Газпром ОАО аои	5.00	2.67
ГМК Норильск-5-АОИ	8.86	7.38
ЕЭС России" РАО- АОИ	4.91	5.89
ИРКУТ Корпорация АОИ-3	1.24	1.05
ЛУКОЙЛ НК-АОИ	4.53	5.05
Магнитогорск.мет.комб. АОИ	1.94	1.86
Мобильные ТелеСистемы АОИ	5.73	6.04
Мос.Обл. электросеть АОИ	1.09	1.29
Новороссийское морское пароходство, АОИ	3.34	3.26
Новороссийское морское пароходство, АПИ	2.62	2.55
Ново-Уфимский нефтеперерабатывающий завод АОИ вып. 2	1.62	1.58
Ново-Уфимский нефтеперерабатывающий завод АПИ	1.32	1.29
Полус Золото АОИ	1.67	
Сбербанк РФ- АОИ 2	3.67	3.92
Сбербанк РФ- АПИ 2		7.42
Северсталь АОИ	4.17	3.62
Северсталь-авто АОИ	4.03	4.06
Силловые машины АОИ	4.45	4.64
Сургутнефтегаз АОИ	0.66	5.69
Татнефть АОИ, вып. 3	1.80	1.89
Татнефть АПИ, вып. 3		2.04
Трубная МК АОИ		0.86
Туламашзавод АОИ вып. 3	1.11	1.08
Туламашзавод АПИ вып. 4	1.20	1.17
Уралсвязинформ АОИ 7 вып		3.35
Уфалейникель АОИ	6.52	
Уфимский нефтеперерабатывающий завод АОИ	2.23	2.17
Уфимский нефтеперерабатывающий завод АПИ	1.26	1.23
Уфимский нефтеперерабатывающий завод АПИ 1 вып.	0.01	0.01
Якутскэнерго АОИ	1.07	
Денежные средства	18.00	9.83

Внимание!

27 декабря закрывается очередной интервал ИПИФ акций «Оплот». Следующий интервал откроется 14 марта 2007 г.

Минимальная сумма для первичной покупки паев фонда – 50 000 руб.

Паи фонда можно приобрести (погасить) по следующим адресам:

г.С-Петербург, пр.Медиков, дом 10

тел.: (812) 334-97-89

г.С-Петербург, ул.Восстания, дом 25

тел.: (812) 579-71-14, 272-78-18

г.С-Петербург, ул.Малая Конюшенная, дом 5

тел.: (812) 326-93-79

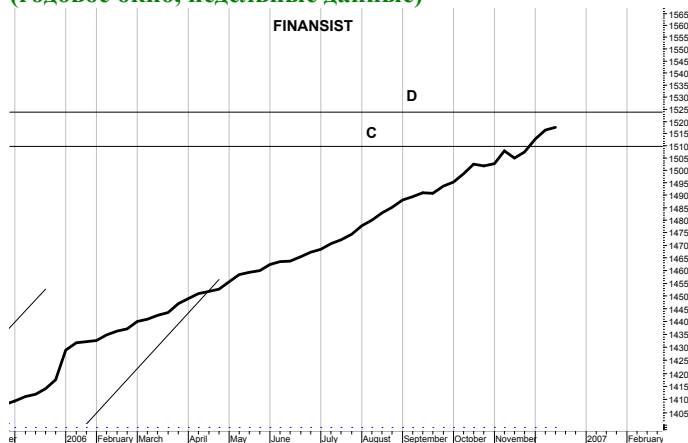
г.Москва, ул.Краснопротарская, дом 35

тел.: (495) 609-25-98

Также имеется возможность приобрести или погасить паи фонда по почте.

ФОНДОВЫЙ СВЕТОФОР*

Динамика стоимости паев Финансист (годовое окно, недельные данные)



Технический анализ динамики стоимости паев

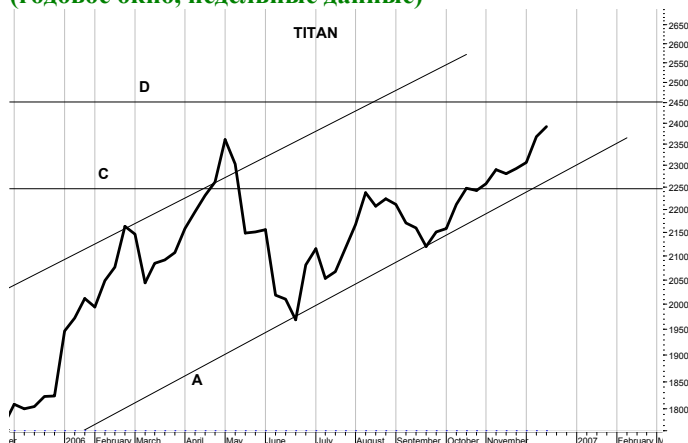
Стоимость пая движется в канале долгосрочного повышательного тренда.

Высока вероятность, что в перспективе (несколько недель) стоимость пая будет расти, стремясь к уровню сопротивления D - 1525 руб.

Существует незначительная вероятность снижения стоимости пая к уровню поддержки C - 1510 руб.

Наиболее вероятно, что в ближайшую неделю стоимость пая будет медленно расти.

Динамика стоимости паев Титан (годовое окно, недельные данные)



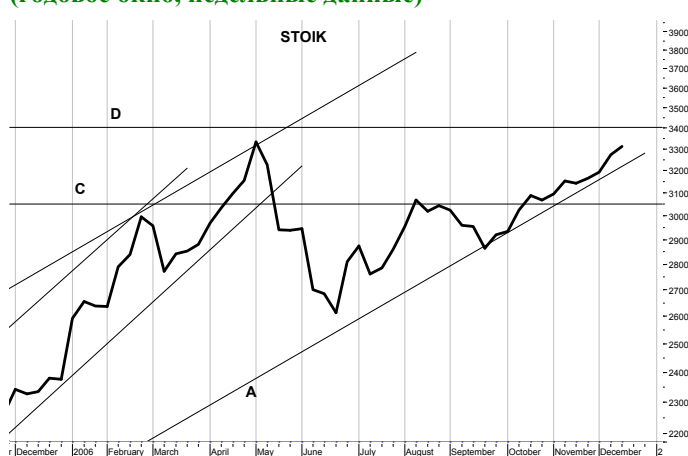
Стоимость пая движется вверх от нижней границы (линии поддержки) долгосрочного повышательного ценового канала.

В перспективе (несколько недель) стоимость пая будет стремиться достигнуть уровня сопротивления D - 2450 руб.

Существует вероятность снижения стоимости пая к уровню поддержки C - 2250 руб.

В ближайшую неделю наиболее вероятен рост стоимости пая.

Динамика стоимости паев Стоик (годовое окно, недельные данные)



Стоимость пая движется вверх от нижней границы долгосрочного повышательного ценового канала - линии поддержки.

В перспективе (несколько недель) стоимость пая будет стремиться к уровню сопротивления D - 3400 руб.

Существует вероятность снижения стоимости пая к уровню поддержки C - 3050 руб.

В ближайшую неделю наиболее вероятен рост стоимости пая.

*- Материалы данной страницы предоставлены аналитической службой ОАО ПСБ (<http://www.icbank.ru/>)

Контакты

№ п/п	Адреса пунктов продаж паев	Время работы	Контактные телефоны
Собственные офисы УК ПСБ			
1	Санкт-Петербург, ул. Восстания, 25	пн.-птн.: 10.00-20.00, субб.: 11.00-16.00	(812) 579-7114, 272-7818
2	Санкт-Петербург, пр. Медиков, 10	пн.-птн.: 10.00-19.00	(812) 334-9789
3	Санкт-Петербург, ул. Малая Конюшенная, 5	пн.-птн.: 10.00-20.00, субб.: 11.00-16.00	(812) 326-9379
4	Москва, ул. Краснопролетарская, 35	пн.-птн.: 10.00-20.00, субб.: 11.00-16.00	(495) 609-2598
ОАО Внешторгбанк (агент по приему заявок на приобретение, погашение и обмен инвестиционных паев)			
5	Москва, ул. Кузнецкий мост, д.4/3 (Доп. офис №3 «Кузнецкий мост»)	пн.-чтв.: 10.00-17.00 птн.: 10.00-16.00	(495) 783-20-78, 783-19-59.
6	Москва, Кутузовский пр-т, д.30/32 (Доп. офис №4 «Кутузовский»)	пн.-чтв.: 10.00-17.00 птн.: 10.00-16.00	(495) 783-10-70, 783-10-84.
7	Москва, Якиманская наб., д.2 (Доп. офис №5)	пн.-чтв.: 10.00-17.00 птн.: 10.00-16.00	(495) 258-74-70, 783-10-93, 258-74-72.
8	Москва, ул. Воронцовская, д.43, стр. 1 (Доп. офис №6)	пн.-чтв.: 10.00-17.00 птн.: 10.00-16.00	(495) 785-5935, 785-5932
9	Москва, ул. Гашека, д.7 (Доп.офис №13 "Маяковский")	пн.-чтв.: 10.00-17.00 птн.: 10.00-16.00	(495) 783-18-71 доб. 4213.
10	Москва, ул. Земляной вал, д.14-16/11, стр.1 (Дополнительный офис №16 «Земляной вал»)	пн.-чтв.: 10.00-17.00 птн.: 10.00-16.00	(495) 783-11-24.
11	Москва, Ленинский пр-т, дом.11, стр.1 (Дополнительный офис №18 "Гагаринский")	пн.-чтв.: 10.00-17.00 птн.: 10.00-16.00	(495) 783-10-51.
12	Москва, ул. Садовая-Сухаревская, дом.8/12, стр.3 (Дополнительный офис №19 "Сухаревский")	пн.-чтв.: 10.00-17.00 птн.: 10.00-16.00	(495) 783-11-81.
13	Подольск, ул. К.Готвальда, д.8 (Дополнительный офис №31 «Подольский»)	пн.-чтв.: 10.00-17.00 птн.: 10.00-16.00	(495) 775-54-61.
14	Белгород, пр-т Славы, 35а (Филиал ОАО Внешторгбанк в г. Белгороде (Центральный офис))	пн.-чтв.: 10.00-17.00 птн.: 10.00-16.00	(0722) 58-02-85
15	Старый Оскол, м-н. Солнечный, 5 (Дополнительный офис в г. Старый Оскол филиала ОАО Внешторгбанк в г. Белгороде)	пн.-чтв.: 10.00-17.00 птн.: 10.00-16.00	(0722) 42-71-12
16	Белгородская область, г. Губкин, ул. Королева, д.2 (Дополнительный офис в г. Губкин филиала ОАО Внешторгбанк в г. Белгороде)	пн.-чтв.: 10.00-17.00 птн.: 10.00-16.00	(07241) 4-70-92, 4-70-89
17	Самара, ул. Маяковского, 14 (Филиал в г.Самаре)	пн.-чтв.: 10.00-17.00 птн.: 10.00-16.00	(846) 264-43-12, 264-43-13
18	Санкт-Петербург, ул. Большая Морская, 29 (Центральный офис (Филиал в г. Санкт-Петербурге))	пн.-чтв.: 10.00-17.00 птн.: 10.00-16.00	(812) 314-61-15
19	Санкт-Петербург, Каменноостровский пр., д. 10 (Доп. офис №1 филиала в г. Санкт-Петербург)	пн.-чтв.: 10.00-17.00 птн.: 10.00-16.00	(812) 332-09-68
20	Санкт-Петербург, Невский пр., д.29/31 (Доп. офис №5 филиала в г. Санкт-Петербург)	пн.-чтв.: 10.00-17.00 птн.: 10.00-16.00	(812) 571-44-41, 314-48-26
21	Санкт-Петербург, ул. Есенина д. 5 (Доп. офис №6 филиала в г. Санкт-Петербург)	пн.-чтв.: 10.00-17.00 птн.: 10.00-16.00	(812) 329-07-73
22	Санкт-Петербург, пр. Науки д. 19 (Доп. офис №7 филиала в г. Санкт-Петербург)	пн.-чтв.: 10.00-17.00 птн.: 10.00-16.00	(812) 493-68-55
23	Санкт-Петербург, В.О. 8-линия д.19 (Доп. офис №8 филиала в г. Санкт-Петербург)	пн.-чтв.: 10.00-17.00 птн.: 10.00-16.00	(812) 325-78-40, 325-58-35
24	Санкт-Петербург, Наличная ул., д.51 (Доп. офис №9 филиала в г. Санкт-Петербург)	пн.-чтв.: 10.00-17.00 птн.: 10.00-16.00	(812) 329-07-70
25	Санкт-Петербург, Бульвар Новаторов, 11 (Доп. офис №10 филиала в г. Санкт-Петербург)	пн.-чтв.: 10.00-17.00 птн.: 10.00-16.00	(812) 376-24-01, 376-67-69
26	Хабаровск, ул. Московская, 7 (Филиал ОАО Внешторгбанк в г. Хабаровске)	пн.-чтв.: 10.00-17.00 птн.: 10.00-16.00	(4212) 70-39-60, 32-86-34
27	Хабаровск, ул. М.Амурского, 3а (Дополнительный офис №1 в г. Хабаровске)	пн.-чтв.: 10.00-17.00 птн.: 10.00-16.00	(4212) 30-28-07, 30-28-70

ОАО ПСБ (агент по приему заявок на приобретение, погашение и обмен инвестиционных паев)

28	Санкт-Петербург, Невский пр., 140	пн.-птн.: 10.00—18.30	(812) 329-8417
29	Смоленск, ул. Октябрьской революции, 9. (филиал Смоленский)	пн.-птн.: 09.30-17.00	(4812) 65-68-07, 35-07-05
30	Тула, ул. Революции, д.5. (филиал Тульский)	пн.-птн.: 09.00-16.00	(4872) 36-48-48
31	Тосно, пр. Ленина, д.19 (филиал Тосненский)	пн.-чтв.: 09.30-16.00 птн.: 09.30-15.00 перерыв: 13.00-14.00	(81361) 2-08-63
32	Выборг, пр. Ленина, д.10 (филиал в г. Выборг)	пн.-чтв.: 09.00-17.30 перерыв: 13.00-14.00	(81378) 2-60-63
33	Вологда, пр. Победы, д.39 (филиал Вологодский)	пн.-птн.: 09.00-17.00 перерыв: 13.00-14.00	(8172) 79-50-70
34	Нижний Новгород, ул. Керченская, д.12 (филиал Нижегородский)	пн.-птн.: 09.00-16.00 перерыв: 13.00-14.00	(8312) 77-79-03, 75-75-61
35	Новосибирск, ул. Советская, д. 776 (филиал Новосибирский)	пн.-птн.: 09.30-16.00 перерыв: 13.00-14.00	(3832) 21-74-19
36	Барнаул, пр. Строителей, 11а (филиал Барнаульский)	пн.-чтв.: 09.30-17.00 птн.: 09.30-16.00	(3852) 61-26-62
37	Кемерово, ул. Кирова, 13 (филиал Кемеровский)	пн.-птн.: 09.00-16.00 перерыв: 13.00-14.00	(3842) 36-64-80
38	Краснодар, ул. Октябрьская, 44 (филиал Краснодарский)	пн.-птн.: 09.00-15.30 перерыв: 13.00-14.00	(861) 275-08-06
39	Киров, ул. Мопра, 113-а (филиал в г. Киров)	пн.-птн.: 09.00-18.30	(8332) 54-74-00 (8332) 65-01-77
40	Псков, Интернациональный пер.,2 (филиал Псковский)	пн.-птн.: 09.30-15.30 перерыв: 13.00-14.00	(8112) 79-30-44 (8112) 74-02-88
41	Челябинск, ул. Кирова, д.130 (филиал Челябинский)	пн.-птн.: 09.30-17.00 перерыв: 13.00-14.00	(3512) 64-00-33
42	Архангельск, ул. Поморская, д.2/68 (филиал Архангельский)	пн.-птн.: 09.30-16.00	(8182) 20-41-17
43	Республика Карелия, г. Петрозаводск, ул. Лизы Чайкиной, д. 21 (филиал "Петрозаводский")	пн.-птн.: 09.30-16.45 перерыв: 13.00-14.00	(8142) 76-38-77, 76-20-42
44	г. Ульяновск, ул. Железной Дивизии, д. 6 (филиал "Ульяновский")	пн.-птн.: 09.30-17.00 перерыв: 13.00-14.00	(8842) 32-82-57, 41-12-16
45	Республика Карелия, г. Костомукша, ул. Карельская, д. 2 (филиал "Костомукшский")	пн.-птн.: 09.30-16.00 перерыв: 13.00-14.00	(81459) 77-6-58
46	г. Череповец, ул. Сталеваров, д. 30 (филиал "Череповецкий")	пн.-птн.: 09.30-16.00 перерыв: 13.00-14.00	(8202) 53-41-66

ОАО Кон-Траст (агент по приему заявок на приобретение, погашение и обмен инвестиционных паев)

47	Курган, ул. Красина, 25/27.	пн.-птн.: 09.00-18.00	(3522) 41-11-14
48	Челябинск, пр. Ленина 21-в (Бизнес-дом <Спиридонов>), офис 713	пн.-птн.: 09.00-18.00	(3512) 67-29-95, 75-43-43
49	Омск, пр. Маркса, 18/1, офис 418	пн.-птн.: 10.00-19.00	(3812) 39-69-20, 32-50-72

ОАО Фонд Берлек (агент по приему заявок на приобретение, погашение и обмен инвестиционных паев)

50	Республика Башкортостан, г. Уфа, ул. Мажита Гафури, 27/2.	пн.-птн.: 09.30-18.00 перерыв: 12.30-13.30	(3472) 51-52-19, 51-52-03
----	---	---	---------------------------