

Еженедельный отчет

по паевым инвестиционным фондам

06.02.2007

Информационная служба:

ежедневно 9.00—22.00 мск

(812) 380-0-380

(495) 221-0-525

8(800) 200-1-800*

* - звонок по России бесплатный

Пункты продаж УК ПСБ:

Санкт-Петербург:

ул. Малая Конюшенная, 5
понедельник — пятница 10.00—20.00,
суббота 11.00—16.00
тел.: (812) 326-9379

ул. Восстания, 25
понедельник — пятница 10.00—20.00,
суббота 11.00—16.00
тел.: (812) 579-7114,
(812) 272-7818

пр. Медиков, 10
понедельник — пятница 10.00—19.00,
тел.: (812) 334-9789

Москва:

Представительство УК ПСБ
ул. Краснопролетарская, 35
понедельник — пятница 10.00—20.00
суббота 11.00-16.00
тел.: (495) 609-2598

Содержание

Обзор ситуации на рынках	2
Рынок облигаций: ситуация и наши прогнозы	
Рынок акций: ситуация и наши прогнозы	
Паевые фонды УК ПСБ	3
Общая информация о ПИФах	
Результаты работы ПИФов	
Фонд облигаций «Финансист»	4
Показатели и структура фонда	
Комментарий	
Фонд смешанных инвестиций «Титан»	5
Показатели и структура фонда	
Комментарий	
Фонд акций «Стоик»	6
Показатели и структура фонда	
Комментарий	
Индексный фонд «УК ПСБ-Индекс ММВБ»	7
Показатели и структура фонда	
Комментарий	
Фонд акций «Оплот»	8
Показатели и структура фонда	
Комментарий	
«Фондовый светфор»	9
Контакты	10

Правила Открытого паевого инвестиционного фонда облигаций «Финансист» зарегистрированы ФКЦБ России 30.04.2003 г., №105-58227406. Правила Открытого паевого инвестиционного фонда смешанных инвестиций «Титан» зарегистрированы ФКЦБ России 30.04.2003 г., №0106-58227563. Правила Открытого паевого инвестиционного фонда акций «Стоик» зарегистрированы ФКЦБ России 30.04.2003 г., №0107-58227487. Правила Интервального паевого инвестиционного фонда акций «Оплот» зарегистрированы ФСФР РФ 28.03. 2006 г., № 0494-75408598. Стоимость инвестиционных паев может увеличиваться и уменьшаться, результаты инвестирования в прошлом не определяют доходы в будущем, государство не гарантирует доходность инвестиций в инвестиционные фонды. Данные указаны без учета нальавок, взимаемых при покупке, и скидок, взимаемых при погашении пая. Взимание нальавок и скидок уменьшает доходность инвестиций в паи паевого инвестиционного фонда. Прежде чем приобрести инвестиционный пай, следует внимательно ознакомиться с правилами доверительного управления паевым инвестиционным фондом. Лицензия ФКЦБ России №21-00-1-00091 от 15 ноября 2002 г.

ОБЗОР СИТУАЦИИ НА РЫНКАХ

Ситуация на рынке облигаций

На прошлой неделе (26 января – 02 февраля) падение цен облигаций на основных мировых долговых рынках прекратилось. Доходность 10-летних казначейских облигаций США (UST-10), являющихся одним из основных индикаторов американского долгового рынка, во второй половине недели снизилась до 4,83%, снижение за неделю составило 0,05%.

На рынке рублевых облигаций в начале прошлой недели выраженная тенденция отсутствовала, и лишь в конце недели намечился рост котировок по большинству бумаг, как государственных, так и корпоративных. Выросла и активность торгов.

Наши прогнозы по рынку облигаций

Первая половина прошлой недели на мировых долговых рынках прошла в ожидании итогов очередного заседания ФРС, завершившегося 31 января. Базовая учетная ставка, как и ожидало большинство аналитиков, осталась на прежнем уровне (5,25%). При этом комментарии, сопровождавшие это решение, оказались сравнительно мягкими: ФРС отметила продолжение экономического роста одновременно с определенными успехами, достигнутыми в борьбе с инфляцией.

Среди американской макроэкономической статистики, опубликованной за прошлую неделю, особый интерес представляют данные о росте ВВП в 4 квартале 2006 года, составившем +3,5% - заметно больше как прогноза, составлявшего +3,0%, так и данных за третий квартал: +2,0%.

Снижение вероятности ужесточения денежно-кредитной политики ФРС оказало умеренную поддержку российскому долговому рынку. Положительное влияние на котировки рублевых облигаций оказало и определенное улучшение рублевой ликвидности в результате окончания периода налоговых платежей и началом нового месяца. Остатки средств коммерческих банков на корреспондентских и депозитных счетах в Центральном Банке, в прошлый вторник опускавшиеся ниже 500 млрд. рублей, в конце недели поднялись до 550,6 млрд. По нашему мнению, на начавшейся неделе благоприятный внешний фон и стабилизация ситуации с рублевой ликвидностью будут способствовать дальнейшему росту котировок на отечественном долговом рынке.

Ситуация на рынке акций

Начав прошлую неделю (26 января – 02 февраля) с заметного снижения, в четверг российский рынок акций вернулся на максимальные с начала текущего года уровни, закрепившись чуть ниже 1900 пунктов по индексу RTS. Рост за неделю составил +1,8%. В начале текущей недели рынок смог преодолеть этот уровень и продолжил движение к новым историческим максимумам.

В лидерах роста среди наиболее ликвидных бумаг на прошлой неделе оказались акции ГМК Норильский Никель (+9,16%) и РАО ЕЭС (+5,88% обыкновенные, +4,51% привилегированные). Хуже рынка выглядели акции Сбербанка (-0,86% обыкновенные, -3,44% привилегированные).

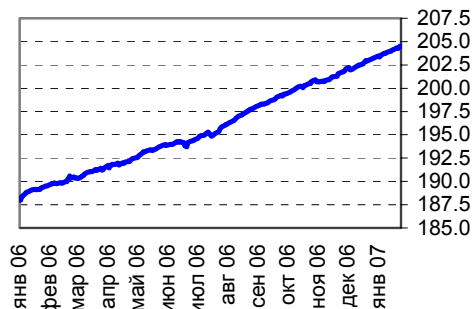
Наши прогнозы по рынку акций

Во второй половине прошлой недели котировки большинства наиболее ликвидных российских акций росли под влиянием целого ряда благоприятных внешних факторов. Цены на нефть приблизились к 60 долл. за баррель на фоне холодной погоды в северном полушарии и озвученных ранее планов США по увеличению стратегических запасов нефти. Дополнительную поддержку российским индексам оказала конъюнктура американского фондового рынка (в четверг индекс Dow Jones обновил исторический максимум, а индекс Standard & Poor's 500 – шестилетний) и итоги заседания ФРС.

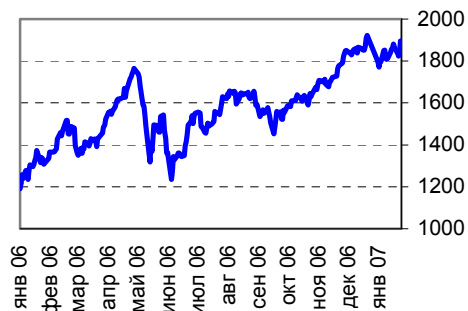
Значительный рост котировок Норильского Никеля, по-видимому, отражает положительное отношение инвесторов к планируемой Михаилом Прохоровым и Владимиром Потаниным реструктуризации энергетических и металлургических активов, связанной с разделом совместного бизнеса. На фоне продолжения реформы РАО ЕЭС продолжился рост котировок электроэнергетического сектора. Напротив, котировки акций российских нефтяных компаний, несмотря на рост цен на нефть, выросли в пределах рынка. На наш взгляд, более существенный их рост был бы возможен в случае способности цен на нефть закрепиться выше 60 долл. за баррель. Резкие колебания котировок акций Сбербанка были вызваны неосторожными высказываниями руководства крупнейшего российского банка по поводу возможной цены размещения допэмиссии.

По нашему мнению, способность российского рынка акций закрепиться выше предыдущих исторических максимумов и установить новые будет в первую очередь зависеть от сохранения благоприятной конъюнктуры мировых сырьевых рынков.

Изменение индекса CBONDS в 2006 - 2007 гг.



Изменение индекса RTS в 2006 - 2007 гг.



ПАЕВЫЕ ФОНДЫ УК ПСБ

ОБЩАЯ ИНФОРМАЦИЯ О ПИФах

Открытые паевые фонды

Открытыми называются паевые инвестиционные фонды, доступные для приобретения, погашения и обмена инвестиционных паев каждый рабочий день. Первые три открытых паевых фонда (ОПИФ) под управлением УК ПСБ были сформированы в июне 2003 года. Названные по заглавиям книг знаменитой трилогии Теодора Драйзера, они охватывают три основные инвестиционные стратегии: консервативную (фонд облигаций «Финансист»), сбалансированную (фонд смешанных инвестиций «Титан») и агрессивную (фонд акций «Стоик»).

Накануне нового 2007 года УК ПСБ закончила формирование открытого индексного инвестиционного фонда, получившего название "УК ПСБ-Индекс ММВБ".

Интервальный паевой фонд

Весной 2006 года УК ПСБ предложила своим клиентам новый инвестиционный продукт – интервальный фонд акций «Оплот», инвестиционную стратегию которого можно обозначить как стратегию перспективных инвестиций. Интервальным называется паевой фонд, который открывается для приобретения, погашения и обмена инвестиционных паев, в определенные Правилам доверительного управления фондом интервалы времени. Правилами ОПИФ «Оплот» предусмотрены следующие сроки приема заявок:

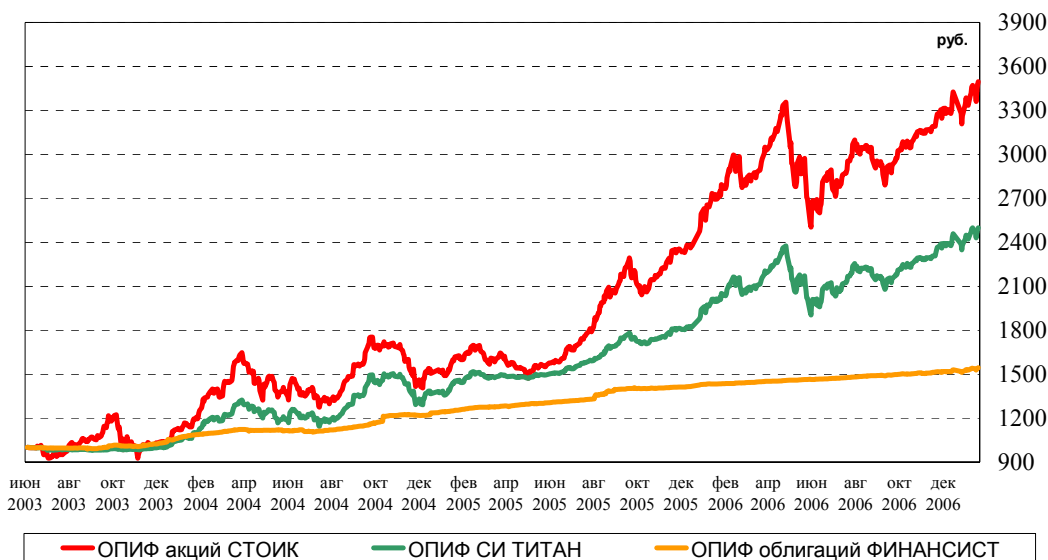
- с 14 марта по 27 марта;
- с 14 июня по 27 июня;
- с 14 сентября по 27 сентября;
- с 14 декабря по 27 декабря.

РЕЗУЛЬТАТЫ РАБОТЫ ПИФов

Изменение стоимости паев открытых паевых фондов под управлением УК ПСБ

	«Финансист»	«Титан»	«Стоик»
Изменение за 1 месяц с 29.12.06 по 31.01.07	+0.32%	+0.35%	+0.17%
Изменение за 3 месяца с 31.10.06 по 31.01.07	+2.21%	+10.63%	+12.63%
Изменение за 6 месяцев с 31.07.06 по 31.01.07	+4.05%	+16.24%	+19.58%
Изменение за 1 год с 31.01.06 по 31.01.07	+7.21%	+23.68%	+27.41%
Изменение за 3 года с 30.01.04 по 31.01.07	+41.84%	+132.12%	+200.98%

Динамика стоимости паев ОПИФ под управлением УК ПСБ по состоянию на 02 февраля 2007



Изменение стоимости пая интервального паевого фонда под управлением УК ПСБ

	«Оплот»
Изменение за 1 месяц с 29.12.06 по 31.01.07	+0.55%
Изменение за 3 месяца с 31.10.06 по 31.01.07	+9.61%
Изменение за 6 месяцев с 31.07.06 по 31.01.07	+17.02%

Открытый фонд облигаций «Финансист»

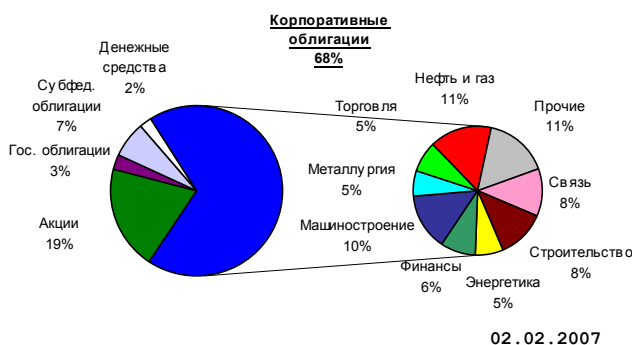
Стратегия консервативная

ФИНАНСИСТ – открытый паевой инвестиционный фонд облигаций – предназначен для тех инвесторов, основной целью которых является ограничение уровня риска. Основным объектом инвестирования средств фонда являются облигации – долговые обязательства, выпущенные Российской Федерацией, субъектами Российской Федерации или российскими компаниями. Рыночная стоимость облигаций в значительной степени зависит от заранее известных величин – номинала облигации, размера купона и срока обращения. Поэтому облигации, как правило, приносят сравнительно небольшой (немногом выше ставок по банковским депозитам), но стабильный и предсказуемый доход. При благоприятной ситуации на рынке часть активов фонда «Финансист» может быть инвестирована в акции российских предприятий, что позволяет повысить потенциал инвестиций при незначительном увеличении рисков.

Динамика показателей фонда на фоне динамики рынка

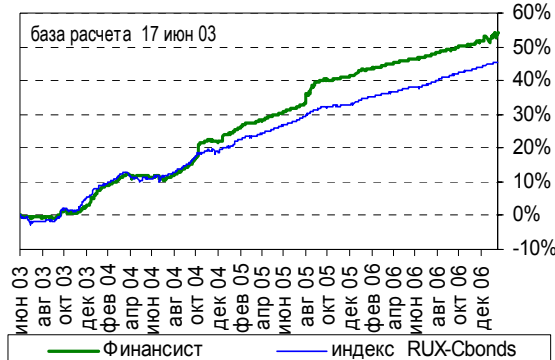
	СЧА, млн. руб	Число пайщиков	Стоимость пая, руб.	Индекс RUX-Cbonds
26.01.2007	1013.1	1052	1538.39	204.2
02.02.2007	956.8	1032	1543.59	204.5
Изменение	- 56.3 (- 5.6%)	- 20 (- 1.9%)	+ 5.20 (+ 0.3%)	+ 0.4 (+ 0.2%)

Структура портфеля фонда



Наименование	26.01.2007	02.02.2007
Акции	18.16	19.63
Газпром ОАО аои	2.29	2.43
ГМК Норникель АОИ	3.53	4.05
ЕЭС России РФО- АОИ	2.08	2.32
ЛУКОЙЛ НК-АОИ	2.71	2.89
Мобильные ТелеСистемы АОИ	1.41	1.52
Роснефть НК АОИ	3.04	3.25
Сбербанк РФ- АОИ 2	3.09	3.17
Государственные ценные бумаги Российской Федерации	4.83	3.02
SU2507RMPF9	2.23	2.36
SU25058RMPF7	0.69	0.66
SU25059RMPF5	1.04	1.04
SU46017RMPF8	7.53	6.80
Государственные ценные бумаги субъектов РФ	7.53	6.80
Гор. обл. займ Москвы 39 вып.	2.21	1.20
Иркутская обл. 01аморт. 2005г.	1.52	1.61
Красноярский край обл.03	2.40	2.53
Нижегородская обл. 2 вып.	1.24	1.30
Хабаровский край 2005г. обл.	0.15	0.16
Облигации российских хозяйственных обществ	67.34	68.14
Аркада АПК обл. сер. 01	1.33	1.40
ВолгаТелеком обл. сер.ВТ-3	2.22	2.34
Газпром обл. сер. 04	1.76	1.86
Главмосстрой-финанс 2 об	2.08	2.20
Группа Компаний ПИК, обл. 5 вып.	0.83	0.88
дальсвязь обл сер.Д3	2.58	2.73
ИНПРОМ обл. 02	1.40	1.48
Интегра Финанс вып. 1	1.47	1.58
ИТЕРА НКГ 01 обл.	2.89	3.05
Миракс Групп обл. сер.01	2.50	2.60
Моторостроитель-финанс обл. 01	1.96	2.08
НК Альянс, вып.1	1.78	1.88
НК Лукойл обл 02	2.26	2.73
НОВАЯ МОСКВА обл. вып.6	1.24	1.31
НУТРИНВЕСТХОЛДИНГ обл, вып. 1	1.21	1.28
ОМК обл. вып. 01	2.30	2.44
Очаково обл.02	0.58	0.62
Промтрактор-финанс обл. сер.01	2.27	2.33
Разгулий-финанс обл. сер. 01	1.79	1.89
Российские ЖД обл. 5 вып.	2.42	1.51
РТК-ЛИЗИНГ обл. сер. 5	1.97	2.08
Русснефть обл.	2.37	2.25
Северо-Западный Телеком сер.02	0.41	0.44
Севкабель-финанс 01об.	0.62	0.58
Севкабель-финанс 02об.	0.55	0.58
СибирьТелеком 5об	0.81	0.85
СОЮЗ АКБ с.01	2.40	2.54
Стройтрансгаз обл. сер.01	2.26	2.39
Тверской ВЭ обл. 03	0.89	0.94
ТЕНРА-ФИНАНС обл. сер.02	1.48	1.56
Торг.дом "Евросеть" 02об.	2.16	1.97
Трубная Мет. Комп. обл сер. 02	0.50	0.52
Трубная Мет. Комп. обл. сер.03	1.48	1.57
Удмуртнефтепродукт обл.1	1.73	1.83
УК ГидроТЭК обл.	1.50	1.58
Уральтонзавод-финанс об.с.02	1.98	2.09
ФСК ЕЭС обл. сер.03	3.56	3.11
ЭМАльянс - Финанс обл.	2.12	2.24
ЮТК- обл. вып. 3	1.66	1.75
Денежные средства	2.14	2.42

Прирост стоимости пая в сравнении с приростом индекса CBONDS



Наши действия

За прошлую неделю в портфеле фонда «Финансист» произошли определенные изменения. Мы сократили долю государственных ценных бумаг за счет продажи ОФЗ 25057 и ОФЗ 46017 и долю субфедеральных облигаций за счет частичной продажи облигаций Москва 39.

Доля корпоративных облигаций увеличилась до 68,14%. Были сокращены доли облигаций НК Лукойл, Российских Железных Дорог, Торгового Дома «Евросеть» и ФСК ЕЭС.

Доля акций в портфеле фонда выросла до 19,63% за счет роста их курсовой стоимости (за исключением акций Сбербанка).

Стоимость чистых активов фонда за неделю уменьшилась на 5,6%.

Открытый фонд смешанных инвестиций «Титан»

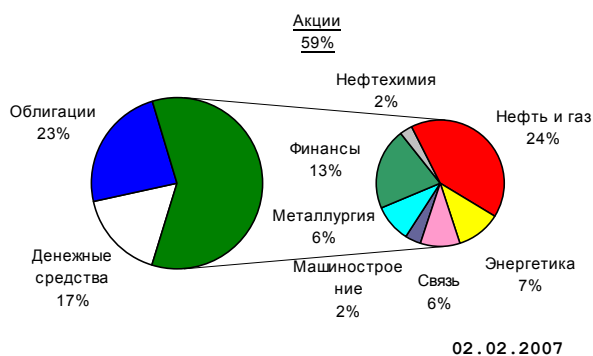
Стратегия сбалансированная

ТИТАН – открытый паевой инвестиционный фонд смешанных инвестиций – предназначен для тех инвесторов, которые предпочитают сбалансированное сочетание риска и потенциала инвестиций. Объектом инвестирования средств фонда могут быть акции и облигации российских предприятий, а также облигации Российской Федерации и субъектов Российской Федерации. Распределение активов фонда между акциями и облигациями обеспечивает больший потенциал инвестиций, чем у фондов облигаций, при рисках существенно меньших, чем у фондов акций. Гибкая инвестиционная декларация фонда позволяет варьировать соотношение акций и облигаций в портфеле, что дает управляющему дополнительные возможности для регулирования соотношения риска и доходности в зависимости от рыночной ситуации.

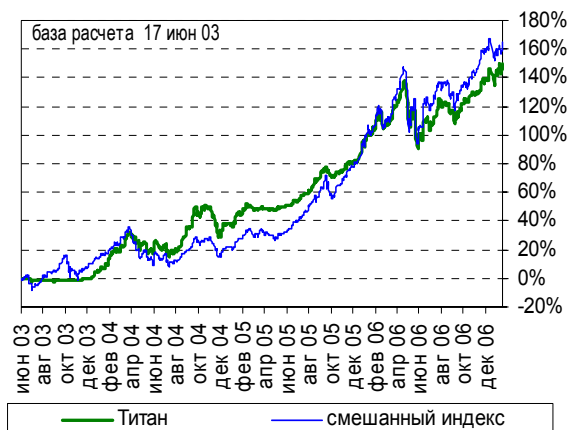
Динамика показателей фонда на фоне динамики рынка

	СЧА, млн. руб	Число пащиков	Стоимость пая, руб.	Индекс CBONDS/PTS
26.01.2007	703.3	3654	2483.11	
02.02.2007	708.7	3667	2499.12	
Изменение	+ 5.6 (+ 0.8%)	+13 (+ 0.4%)	+ 16.01 (+0.6%)	(+1.0%)

Структура портфеля фонда



Прирост стоимости пая в сравнении с приростом смешанного индекса CBONDS/RTS



Наименование	26.01.2007	02.02.2007
Акция	67.25	59.53
Башнефть АОИ	0.39	0.39
Газпром ОАО аои	8.76	8.74
ГМК Норникель АОИ	9.20	4.16
ЕЭС России РАО- АОИ	5.83	6.10
ЕЭС России РАО- АПИ	0.79	0.82
ЛУКОЙЛ НК-АОИ	6.58	6.57
Магнитогорск.мет.комб. АОИ	0.76	0.78
Мобильные ТелеСистемы АОИ	5.48	5.55
Роснефть НК АОИ	7.11	7.12
Сбербанк РФ- АОИ 2	13.06	12.57
Северсталь АОИ доп. вып.1	1.25	0.75
Северсталь-авто АОИ	0.74	0.73
Силловые машины АОИ	3.70	1.66
Сургутнефтегаз АОИ	0.20	0.20
Уфанефтехим АОИ	0.89	0.90
Уфанефтехим АПИ тип А вып. 2	0.67	0.66
Уфаоргсинтез АОИ	1.25	1.24
Уфаоргсинтез АПИ	0.59	0.58
Облигации российских хозяйственных обществ	24.20	23.77
Аркада АПК обл. сер. 01	0.41	0.41
Главмосстрой-финанс 2 об	0.63	0.62
КААД обл. сер. 02	0.24	0.24
Маиринвест обл.	0.57	0.56
Миракс Групп обл. сер.01	2.65	2.63
Моторостроитель-финанс обл. 01	0.42	0.42
НК Альянс, вып.1	1.85	1.83
ОМК обл. вып. 01	3.94	3.91
Очаково обл.02	4.83	4.79
Разгуляй-финанс обл. сер. 01	0.72	0.71
Русснефть обл.	2.37	2.11
Севкабель-финанс 02об.	4.16	4.13
Торг.дом "Евросеть" 02об.	1.41	1.40
Денежные средства	8.55	16.70

Наши действия

На прошлой неделе на фоне нестабильной конъюнктуры российского рынка мы продолжили сокращать долю акций в портфеле фонда «Титан». Была частично зафиксирована прибыль по акциям ГМК Норильский Никель, уменьшена доля акций Силловых Машин и Северстали. Суммарная доля акций в портфеле фонда на конец недели составила 59,53%.

В облигационной части портфеля фонда существенных изменений не произошло. Суммарная доля корпоративных облигаций незначительно снизилась и составляет 23,77%.

Доля денежных средств в портфеле фонда за неделю увеличилась до 16,70%. Мы не планируем наращивать долю облигаций, так как не ожидаем значительного снижения российского рынка акций в ближайшем будущем.

Активы фонда за неделю выросли на 0,8%.

Открытый фонд акций «Стоик»

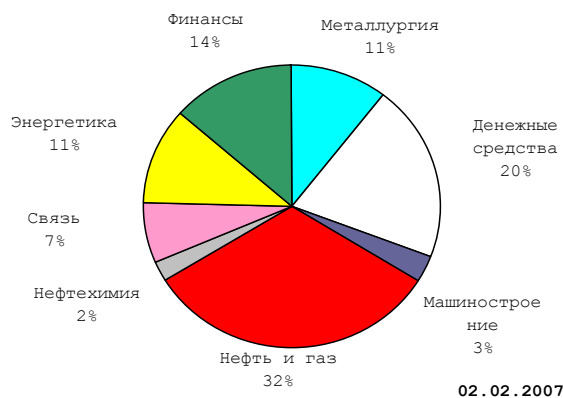
Стратегия агрессивная

СТОИК – открытый паевой инвестиционный фонд акций – предназначен для тех инвесторов, которые готовы ради большего потенциала инвестиций взять на себя определенные риски. Основным объектом инвестирования средств фонда являются акции российских акционерных обществ. Рыночная стоимость акций подвержена значительным колебаниям, так как зависит от всех факторов, влияющих на перспективы предприятия-эмитента (от производственных и финансовых показателей деятельности компании до политической и экономической ситуации в стране и мире). Однако в долгосрочной перспективе именно акции могут принести наибольший доход среди всех финансовых инструментов. Часть активов фонда «Стоик» может быть инвестирована в государственные, региональные и корпоративные облигации, что позволяет снизить риски фонда в случае ухудшения рыночной ситуации.

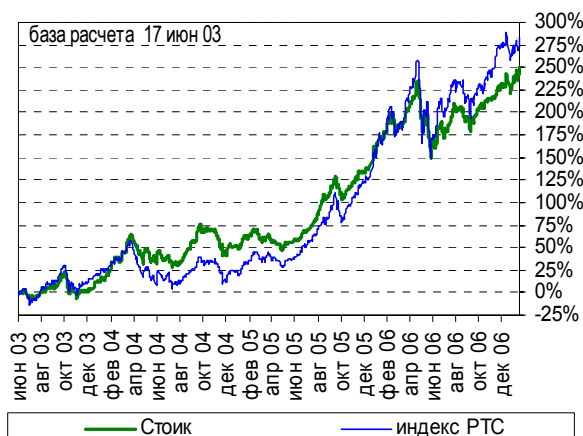
Динамика показателей фонда на фоне динамики рынка

	СЧА, млн. руб	Число пащиков	Стоимость пая, руб.	Индекс РТС
26.01.2007	1187.6	4571	3440.99	1863
02.02.2007	1223.5	4606	3496.50	1897
Изменение	+ 35.9 (+ 3.0%)	+ 35 (+ 0.8%)	+ 55.51 (+ 1.6%)	+ 33 (+ 1.8%)

Структура портфеля фонда



Прирост стоимости пая в сравнении с приростом индекса РТС



Наименование	26.01.2007	02.02.2007
Акция	87.71	79.83
Башнефть АОИ	0.54	0.53
Газпром ОАО аои	11.66	11.38
ГМК НорНикель АОИ	12.84	8.66
ЕЭС России РАО- АОИ	10.76	11.02
ЛУКОЙЛ НК-АОИ	8.69	8.49
Магнитогорск.мет.комб. АОИ	1.09	1.08
Мобильные ТелеСистемы АОИ	7.25	7.18
Роснефть НК АОИ	9.48	9.29
Сбербанк РФ- АОИ 2	14.43	13.59
Северсталь АОИ		0.29
Северсталь АОИ доп. вып.1	0.56	0.55
Северсталь-авто АОИ	1.05	1.01
Силловые машины АОИ	4.61	2.14
Сургутнефтегаз АОИ	0.31	0.30
Уфанефтехим АОИ	1.29	1.27
Уфанефтехим АПИ тип А вып. 2	0.97	0.94
Уфанефтехим, АПИ тип А вып.1		
Уфаоргсинтез АОИ	1.51	1.47
Уфаоргсинтез АПИ	0.66	0.64
Денежные средства	12.29	20.17

Наши действия

На прошлой неделе на фоне нестабильности на российском рынке мы продолжили сокращать долю акций в портфеле фонда «Стоик». Была частично зафиксирована прибыль по акциям ГМК Норильский Никель, уменьшена доля акций Силловых машин. Суммарная доля акций в портфеле фонда на конец недели снизилась до 79,83%.

Доля денежных средств в портфеле фонда увеличилась до 20,17%.

Стоимость чистых активов фонда за неделю увеличилась на 3,0%.

Открытый индексный фонд «УК ПСБ-Индекс ММВБ»

Стратегия индексная

УК ПСБ - ИНДЕКС ММВБ - открытый индексный паевой инвестиционный фонд (ОИПИФ). Инвестиционная декларация данного фонда предусматривает возможность вложения средств инвесторов в акции компаний, входящих в Индекс ММВБ. Данный фонд предназначен для инвесторов, уверенных в потенциале российской экономики и готовых инвестировать средства в акции самых крупных и надежных российских компаний. Результаты индексных фондов стремятся к результатам соответствующего индекса, на который ориентированы вложения фонда. Индексные фонды наименее зависимы от действий управляющей компании.

28 декабря 2006 г. сформирован ОИПИФ "УК ПСБ-Индекс ММВБ"

Формирование ОИПИФ «УК ПСБ – Индекс ММВБ» началось 27 декабря и завершилось 28 декабря 2006 года. Столь короткие сроки формирования уже становятся традицией для новых фондов УК ПСБ. Несмотря на то, что формирование фонда началось в преддверие новогодних праздников, новый продукт в линейке паевых фондов УК ПСБ вызвал почти ажиотажный спрос - за один день его пайщиками стали более 270 человек. Общий объем внесенных клиентами УК ПСБ денежных средств в три раза превысил стоимость имущества фонда, необходимую для его формирования: стоимость чистых активов превысила 45 млн. рублей, при необходимых 15 млн. руб.

Стоимость пая - в период формирования составляла 1000 руб. Минимальная сумма для первичной покупки паев фонда – 10 000 руб.

Структура портфеля фонда

Наименование	26.01.2007	02.02.2007
Акция	95.61	98.25
АвтоВАЗ ОАО, АОИ	0.34	0.33
Аэрофлот-росс.авиалинии АОИ	0.32	0.31
Газпром нефть (ОАО)-ао	1.20	1.12
Газпром ОАО аои	11.20	11.22
ГМК НорНикель АОИ	7.86	8.75
ЕЭС России РАО- АОИ	10.74	11.43
ЕЭС России РАО- АПИ	1.37	1.36
ЛУКОЙЛ НК-АОИ	8.06	8.08
Мобильные ТелеСистемы АОИ	7.06	7.42
Мосэнерго АОИ	0.81	0.77
Полюс Золото АОИ	3.21	3.49
РБК Инф. системы АОИ	0.39	0.39
Роснефть НК АОИ	9.19	9.22
Ростелеком- АОИ	2.54	2.56
Сбербанк РФ- АОИ 2	15.91	15.56
Сбербанк РФ- АПИ 2	3.74	2.44
Сургутнефтегаз АПИ	2.75	2.59
Сургутнефтегаз АОИ	3.08	5.62
Татнефть АОИ, вып. 3	3.47	3.35
Транснефть АПИ	2.35	2.25
Денежные средства	4.39	1.75

СЧА и стоимость пая

Дата	СЧА, руб.	Стоимость пая, руб.
02.02.2007	124 550 059.34	1 003.79

Интервальный фонд акций «Оплот»

Стратегия перспективных инвестиций

ИПИФ ОПЛОТ - интервальный паевой инвестиционный фонд акций – для инвесторов, наиболее склонных к риску, готовых к долгосрочным вложениям в расчете на перспективу. Основным объектом инвестиций фонда являются акции предприятий, не обладающих на данный момент высокой капитализацией (так называемые акции «второго» эшелона), но относящихся к динамично развивающимся отраслям экономики, демонстрирующих потенциал роста, улучшение финансовых показателей, увеличение доли рынка. Поиск, полномасштабный всесторонний анализ подобных перспективных ценных бумаг, недооцененных фондовым рынком и приобретение их в состав активов фонда – основная задача Управляющей Компании. Потенциал инвестиций в такие предприятия очень высок. Стоит отметить, что из-за низкой ликвидности акций «второго» эшелона, данные активы в полной мере можно назвать высокорискованными, а вложения в них - долгосрочными. Именно поэтому фонд акций «Оплот» является интервальным фондом – то есть, в отличие от открытых фондов, приобрести или погасить паи можно только в определенные Правилами фонда интервалы.

Так как фонд является интервальным, то согласно законодательству опубликование показателей фонда отличается от аналогичной процедуры относительно открытых паевых инвестиционных фондов. В связи с этим, информация по фонду «Оплот» будет предоставляться по итогам каждого месяца.

Динамика показателей фонда на фоне динамики рынка

	СЧА, млн. руб	Число пайщиков	Стоимость пая, руб.	Индекс РТС
29.12.2006	222.5	722	1318.66	1922
31.01.2007	223.7	722	1325.90	1843
Изменение	+ 1.2 (+ 0.5%)	0 (+ 0.0%)	+ 7.24 (+ 0.5%)	-79 (- 4.1%)

Структура портфеля фонда



Акция	Наименование	29.12.2006	31.01.2007
АвтоВАЗ ОАО, АОИ		1.93	2.15
АвтоВАЗ ОАО, АПИ		0.84	0.92
Ашинский металлургический завод АОИ		1.04	1.41
Ашинский металлургический завод АОИ доп. вып. 1		1.23	1.11
ВАСО АПИ		1.07	1.09
Газпром ОАО аои		4.43	4.55
Главмосстрой ХК АОИ		2.61	2.65
ГМК Норникель АОИ		4.76	2.43
ЕЭС России РАО- АОИ		5.71	6.33
ЛУКОЙЛ НК-АОИ		4.12	3.60
Магнитогорск.мет.комб. АОИ		1.76	1.78
Мобильные ТелеСистемы АОИ		5.27	5.96
Мос.Обл. электросеть АОИ		1.27	1.50
НижнекамскНХ АПО			0.61
Новороссийское морское пароходство, АОИ		1.81	1.84
Новороссийское морское пароходство, АПИ		1.00	1.02
Ново-Уфимский нефтеперерабатывающий завод АОИ		1.34	1.36
Ново-Уфимский нефтеперерабатывающий завод АПИ		1.09	1.11
Роснефть НК АОИ		3.65	3.89
Сбербанк РФ- АОИ 2		6.31	6.10
Северсталь АОИ		2.96	3.32
Северсталь-авто АОИ		3.97	3.78
Сибирьтелеком АОИ		1.94	2.04
Силовые машины АОИ		4.98	5.21
Сургутнефтегаз АОИ		5.28	0.34
Татнефть АОИ, вып. 3		1.48	
Татнефть АПИ, вып. 3		1.70	1.61
Трубная МК АОИ		0.83	0.88
Уралсвязинформ АОИ 7 вып		1.81	2.01
Уфимский нефтеперерабатывающий завод АОИ		1.85	1.88
Уфимский нефтеперерабатывающий завод АПИ		1.09	1.11
Уфимский нефтеперерабатывающий завод АПИ 1 вып.		0.01	0.01
Ужний Кузбасс АОИ		2.46	2.50
Вжуралникель АОИ		3.25	3.30
Денежные средства		15.15	20.59

Наши действия

В январе мы уменьшили долю акций в портфеле фонда «Оплот» с 84,85% до 79,41% за счет сокращения доли акций первого эшелона. Были проданы обыкновенные акции Татнефти, существенно сокращены доли акций Сургутнефтегаза и ГМК Норильский Никель,

Суммарная доля акций второго эшелона в портфеле фонда на конец января составила 50%. Были приобретены привилегированные акции ОАО Нижнекамскнефтехим.

Стоимость пая фонда «Оплот» за месяц с 29 декабря по 31 января выросла на 0,5%, что можно признать приемлемым результатом на фоне индекса РТС, снизившегося более чем на 4%.

Очередной интервал фонда «Оплот» откроется 14 марта 2007 года. Минимальная сумма для первичной покупки паев фонда – 50 000 руб.

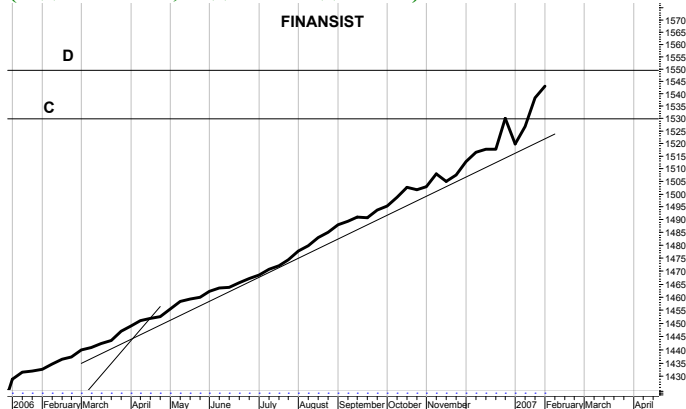
Паи фонда можно приобрести (погасить) по следующим адресам:

- г.С-Петербург, пр.Медиков, дом 10*
тел.: (812) 334-97-89
- г.С-Петербург, ул.Восстания, дом 25*
тел.: (812) 579-71-14, 272-78-18
- г.С-Петербург, ул.Малая Конюшенная, дом 5*
тел.: (812) 326-93-79
- г.Москва, ул.Краснопролетарская, дом 35*
тел.: (495) 609-25-98

Также имеется возможность приобрести или погасить паи фонда по почте.

ФОНДОВЫЙ СВЕТОФОР*

Динамика стоимости паев Финансист (годовое окно, недельные данные)



Технический анализ динамики стоимости паев

Стоимость пая движется в канале долгосрочного повышательного тренда.

Высока вероятность, что в перспективе (несколько недель) стоимость пая будет расти, стремясь к уровню сопротивления D – 1550 руб.

Существует незначительная вероятность снижения стоимости пая к уровню поддержки C - 1530 руб.

Наиболее вероятно, что в ближайшую неделю стоимость пая останется на достигнутых ценовых уровнях

Динамика стоимости паев Титан (годовое окно, недельные данные)



Стоимость пая движется в канале долгосрочного повышательного тренда.

В перспективе (несколько недель) стоимость пая будет стремиться достигнуть уровня сопротивления D - 2600 руб.

Существует вероятность снижения стоимости пая к уровню поддержки C - 2400 руб.

В ближайшую неделю наиболее вероятен рост стоимости пая.

Динамика стоимости паев Стоик (годовое окно, недельные данные)



Стоимость пая движется вверх от нижней границы долгосрочного повышательного ценового канала - линии поддержки.

В перспективе (несколько недель) стоимость пая будет стремиться к уровню сопротивления D - 3700 руб.

Существует вероятность снижения стоимости пая к уровню поддержки C - 3300 руб.

В ближайшую неделю наиболее вероятен рост стоимости пая.

*- Материалы данной страницы предоставлены аналитической службой ОАО ПСБ (<http://www.icbank.ru/>)

Контакты

№ п/п	Адреса пунктов продаж паев	Время работы	Контактные телефоны
Собственные офисы УК ПСБ			
1	Санкт-Петербург, ул. Восстания, 25	пн.-птн.: 10.00-20.00, субб.: 11.00-16.00	(812) 579-7114, 272-7818
2	Санкт-Петербург, пр. Медиков, 10	пн.-птн.: 10.00-19.00	(812) 334-9789
3	Санкт-Петербург, ул. Малая Конюшенная, 5	пн.-птн.: 10.00-20.00, субб.: 11.00-16.00	(812) 326-9379
4	Москва, ул. Краснопролетарская, 35	пн.-птн.: 10.00-20.00, субб.: 11.00-16.00	(495) 609-2598
ОАО Внешторгбанк (агент по приему заявок на приобретение, погашение и обмен инвестиционных паев)			
5	Москва, ул. Кузнецкий мост, д.4/3 (Доп. офис №3 «Кузнецкий мост»)	пн.-чтв.: 10.00-17.00 птн.: 10.00-16.00	(495) 783-20-78, 783-19-59.
6	Москва, Кутузовский пр-т, д.30/32 (Доп. офис №4 «Кутузовский»)	пн.-чтв.: 10.00-17.00 птн.: 10.00-16.00	(495) 783-10-70, 783-10-84.
7	Москва, Якиманская наб., д.2 (Доп. офис №5)	пн.-чтв.: 10.00-17.00 птн.: 10.00-16.00	(495) 258-74-70, 783-10-93, 258-74-72.
8	Москва, ул. Воронцовская, д.43, стр. 1 (Доп. офис №6)	пн.-чтв.: 10.00-17.00 птн.: 10.00-16.00	(495) 785-5935, 785-5932
9	Москва, ул. Гашека, д.7 (Доп.офис №13 "Маяковский")	пн.-чтв.: 10.00-17.00 птн.: 10.00-16.00	(495) 783-18-71 доб. 4213.
10	Москва, ул. Земляной вал, д.14-16/11, стр.1 (Дополнительный офис №16 «Земляной вал»)	пн.-чтв.: 10.00-17.00 птн.: 10.00-16.00	(495) 783-11-24.
11	Москва, Ленинский пр-т, дом.11, стр.1 (Дополнительный офис №18 "Гагаринский")	пн.-чтв.: 10.00-17.00 птн.: 10.00-16.00	(495) 783-10-51.
12	Москва, ул. Садовая-Сухаревская, дом.8/12, стр.3 (Дополнительный офис №19 "Сухаревский")	пн.-чтв.: 10.00-17.00 птн.: 10.00-16.00	(495) 783-11-81.
13	Подольск, ул. К.Готвальда, д.8 (Дополнительный офис №31 «Подольский»)	пн.-чтв.: 10.00-17.00 птн.: 10.00-16.00	(495) 775-54-61.
14	Белгород, пр-т Славы, 35а (Филиал ОАО Внешторгбанк в г. Белгороде (Центральный офис))	пн.-чтв.: 10.00-17.00 птн.: 10.00-16.00	(0722) 58-02-85
15	Старый Оскол, м-н. Солнечный, 5 (Дополнительный офис в г. Старый Оскол филиала ОАО Внешторгбанк в г. Белгороде)	пн.-чтв.: 10.00-17.00 птн.: 10.00-16.00	(0722) 42-71-12
16	Белгородская область, г. Губкин, ул. Королева, д.2 (Дополнительный офис в г. Губкин филиала ОАО Внешторгбанк в г. Белгороде)	пн.-чтв.: 10.00-17.00 птн.: 10.00-16.00	(07241) 4-70-92, 4-70-89
17	Самара, ул. Маяковского, 14 (Филиал в г. Самаре)	пн.-чтв.: 10.00-17.00 птн.: 10.00-16.00	(846) 264-43-12, 264-43-13
18	Санкт-Петербург, ул. Большая Морская, 29 (Центральный офис (Филиал в г. Санкт-Петербурге))	пн.-чтв.: 10.00-17.00 птн.: 10.00-16.00	(812) 314-61-15
19	Санкт-Петербург, Каменноостровский пр., д. 10 (Доп. офис №1 филиала в г. Санкт-Петербург)	пн.-чтв.: 10.00-17.00 птн.: 10.00-16.00	(812) 332-09-68
20	Санкт-Петербург, Невский пр., д.29/31 (Доп. офис №5 филиала в г. Санкт-Петербург)	пн.-чтв.: 10.00-17.00 птн.: 10.00-16.00	(812) 571-44-41, 314-48-26
21	Санкт-Петербург, ул. Есенина д. 5 (Доп. офис №6 филиала в г. Санкт-Петербург)	пн.-чтв.: 10.00-17.00 птн.: 10.00-16.00	(812) 329-07-73
22	Санкт-Петербург, пр. Науки д. 19 (Доп. офис №7 филиала в г. Санкт-Петербург)	пн.-чтв.: 10.00-17.00 птн.: 10.00-16.00	(812) 493-68-55
23	Санкт-Петербург, В.О. 8-линия д.19 (Доп. офис №8 филиала в г. Санкт-Петербург)	пн.-чтв.: 10.00-17.00 птн.: 10.00-16.00	(812) 325-78-40, 325-58-35
24	Санкт-Петербург, Наличная ул., д.51 (Доп. офис №9 филиала в г. Санкт-Петербург)	пн.-чтв.: 10.00-17.00 птн.: 10.00-16.00	(812) 329-07-70
25	Санкт-Петербург, Бульвар Новаторов, 11 (Доп. офис №10 филиала в г. Санкт-Петербург)	пн.-чтв.: 10.00-17.00 птн.: 10.00-16.00	(812) 376-24-01, 376-67-69
26	Хабаровск, ул. Московская, 7 (Филиал ОАО Внешторгбанк в г. Хабаровске)	пн.-чтв.: 10.00-17.00 птн.: 10.00-16.00	(4212) 70-39-60, 32-86-34
27	Хабаровск, ул. М.Амурского, 3а (Дополнительный офис №1 в г. Хабаровске)	пн.-чтв.: 10.00-17.00 птн.: 10.00-16.00	(4212) 30-28-07, 30-28-70

ОАО ПСБ (агент по приему заявок на приобретение, погашение и обмен инвестиционных паев)

28	Санкт-Петербург, Невский пр., 140	пн.-птн.:	10.00—18.30	(812) 329-8417
29	Смоленск, ул. Октябрьской революции, 9. (филиал Смоленский)	пн.-птн.:	09.30-17.00	(4812) 65-68-07, 35-07-05
30	Тула, ул. Революции, д.5. (филиал Тульский)	пн.-птн.:	09.00-16.00	(4872) 36-48-48
31	Тосно, пр. Ленина, д.19 (филиал Тосненский)	пн.-чтв.: птн.: перерыв:	09.30-16.00 09.30-15.00 13.00-14.00	(81361) 2-08-63
32	Выборг, пр. Ленина, д.10 (филиал в г. Выборг)	пн.-чтв.: перерыв	09.00-17.30 13.00-14.00	(81378) 2-60-63
33	Вологда, пр. Победы, д.39 (филиал Вологодский)	пн.-птн.:	09.00-17.00 перерыв: 13.00-14.00	(8172) 79-50-70
34	Нижний Новгород, ул. Керченская, д.12 (филиал Нижегородский)	пн.-птн.:	09.00-16.00 перерыв: 13.00-14.00	(8312) 77-79-03, 75-75-61
35	Новосибирск, ул. Советская, д. 776 (филиал Новосибирский)	пн.-птн.:	09.30-16.00 перерыв: 13.00-14.00	(3832) 21-74-19
36	Барнаул, пр. Строителей, 11а (филиал Барнаульский)	пн.-чтв.: птн.:	09.30-17.00 09.30-16.00	(3852) 61-26-62
37	Кемерово, ул. Кирова, 13 (филиал Кемеровский)	пн.-птн.:	09.00-16.00 перерыв: 13.00-14.00	(3842) 36-64-80
38	Краснодар, ул. Октябрьская, 44 (филиал Краснодарский)	пн.-птн.:	09.00-15.30 перерыв: 13.00-14.00	(861) 275-08-06
39	Киров, ул. Мопра, 113-а (филиал в г. Киров)	пн.-птн.:	09.00-18.30	(8332) 54-74-00 (8332) 65-01-77
40	Псков, Интернациональный пер.,2 (филиал Псковский)	пн.-птн.:	09.30-15.30 перерыв: 13.00-14.00	(8112) 79-30-44 (8112) 74-02-88
41	Челябинск, ул. Кирова, д.130 (филиал Челябинский)	пн.-птн.:	09.30-17.00 перерыв: 13.00-14.00	(3512) 64-00-33
42	Архангельск, ул. Поморская, д.2/68 (филиал Архангельский)	пн.-птн.:	09.30-16.00	(8182) 20-41-17
43	Республика Карелия, г. Петрозаводск, ул. Лизы Чайкиной, д. 21 (филиал "Петрозаводский")	пн.-птн.:	09.30-16.45 перерыв: 13.00-14.00	(8142) 76-38-77, 76-20-42
44	г. Ульяновск, ул. Железной Дивизии, д. 6 (филиал "Ульяновский")	пн.-птн.:	09.30-17.00 перерыв: 13.00-14.00	(8842) 32-82-57, 41-12-16
45	Республика Карелия, г. Костомукша, ул. Карельская, д. 2 (филиал "Костомукшский")	пн.-птн.:	09.30-16.00 перерыв: 13.00-14.00	(81459) 77-6-58
46	г. Череповец, ул. Сталеваров, д. 30 (филиал "Череповецкий")	пн.-птн.:	09.30-16.00 перерыв: 13.00-14.00	(8202) 53-41-66

ОАО Кон-Траст (агент по приему заявок на приобретение, погашение и обмен инвестиционных паев)

47	Курган, ул. Красина, 25/27.	пн.-птн.:	09.00-18.00	(3522) 41-11-14
48	Челябинск, пр. Ленина 21-в (Бизнес-дом <Спиридонов>), офис 713	пн.-птн.:	09.00-18.00	(3512) 67-29-95, 75-43-43
49	Омск, пр. Маркса, 18/1, офис 418	пн.-птн.:	10.00-19.00	(3812) 39-69-20, 32-50-72

ОАО Фонд Берлек (агент по приему заявок на приобретение, погашение и обмен инвестиционных паев)

50	Республика Башкортостан, г. Уфа, ул. Мажита Гафури, 27/2.	пн.-птн.:	09.30-18.00 перерыв: 12.30-13.30	(3472) 51-52-19, 51-52-03
----	---	-----------	-------------------------------------	---------------------------