

Еженедельный отчет

по паевым инвестиционным фондам

10.04.2007

Информационная служба:
ежедневно 9.00—22.00 мск

(812) 380-0-380

(495) 221-0-525

8(800) 200-1-800*

* - звонок по России бесплатный

Пункты продаж УК ПСБ:

Санкт-Петербург:

ул. Малая Конюшенная, 5
понедельник — пятница 10.00—20.00,
суббота 11.00—16.00
тел.: (812) 334-9887

ул. Восстания, 25
понедельник — пятница 10.00—20.00,
суббота 11.00—16.00
тел.: (812) 579-7114,
(812) 272-7818

пр. Медиков, 10
понедельник — пятница 10.00—19.00,
тел.: (812) 334-9789

Москва:

Представительство УК ПСБ
ул. Краснопролетарская, 35
понедельник — пятница 10.00—20.00
суббота 11.00-16.00
тел.: (495) 609-2598

Содержание

Обзор ситуации на рынках	2
Рынок облигаций: ситуация и наши прогнозы	
Рынок акций: ситуация и наши прогнозы	
Паевые фонды УК ПСБ	3
Общая информация о ПИФах	
Результаты работы ПИФов	
Фонд облигаций «Финансист»	4
Показатели и структура фонда	
Комментарий	
Фонд смешанных инвестиций «Титан»	5
Показатели и структура фонда	
Комментарий	
Фонд акций «Стоик»	6
Показатели и структура фонда	
Комментарий	
Индексный фонд «УК ПСБ-Индекс ММВБ»	7
Показатели и структура фонда	
Комментарий	
Фонд акций «Оплот»	8
Показатели и структура фонда	
Комментарий	
«Фондовый светфор»	9
Контакты	10

Правила Открытого паевого инвестиционного фонда облигаций «Финансист» зарегистрированы ФКЦБ России 30.04.2003 г., №105-58227406. Правила Открытого паевого инвестиционного фонда смешанных инвестиций «Титан» зарегистрированы ФКЦБ России 30.04.2003 г., №0106-58227563. Правила Открытого паевого инвестиционного фонда акций «Стоик» зарегистрированы ФКЦБ России 30.04.2003 г., №0107-58227487. Правила Интервального паевого инвестиционного фонда акций «Оплот» зарегистрированы ФСФР РФ 28.03. 2006 г., № 0494-75408598. Стоимость инвестиционных паев может увеличиваться и уменьшаться, результаты инвестирования в прошлом не определяют доходы в будущем, государство не гарантирует доходность инвестиций в инвестиционные фонды. Данные указаны без учета нальавок, взимаемых при покупке, и скидок, взимаемых при погашении пая. Взимание нальавок и скидок уменьшает доходность инвестиций в паи паевого инвестиционного фонда. Прежде чем приобрести инвестиционный пай, следует внимательно ознакомиться с правилами доверительного управления паевым инвестиционным фондом. Лицензия ФКЦБ России №21-00-1-00091 от 15 ноября 2002 г.

ОБЗОР СИТУАЦИИ НА РЫНКАХ

Ситуация на рынке облигаций

Прошлую неделю американский долговой рынок провел в боковом движении. Доходность 10-летних казначейских облигаций (UST-10) с 30 марта по 05 апреля выросла на 2 базисных пункта, до 4,67%. Резкий рост доходности произошел в начале текущей недели: в понедельник доходность UST-10 выросла до 4,74%

На российском долговом рынке на прошлой неделе наблюдалась положительная динамика, котировки большинства выпусков рублевых облигаций выросли.

Наши прогнозы по рынку облигаций

Из американской макроэкономической статистики, вышедшей в течение прошлой недели, наибольшее значение для динамики мировых долговых рынков имели данные опубликованного в пятницу, 6 апреля, отчета Министерства труда, которые оказались гораздо лучше ожиданий аналитиков. Количество вновь созданных рабочих мест в марте составило 180 тысяч (прогноз 130 тысяч), при этом соответствующий февральский показатель также был пересмотрен в сторону увеличения: 113 тысяч по сравнению с ранее объявленными 97 тысячами. Уровень безработицы понизился с 4,5% до 4,4% против ожидавшегося роста до 4,6%. Сильные данные по рынку труда могут рассматриваться как свидетельство сохранения инфляционных рисков, являющихся на данный момент основной причиной беспокойства ФРС и, соответственно, снижают вероятность того, что базовая учетная ставка в ближайшие месяцы будет снижена.

На рынке рублевого долга на прошлой неделе продолжился рост котировок. Среди факторов, способствующих росту котировок рублевых облигаций, в первую очередь можно выделить благоприятную конъюнктуру денежного рынка. Остатки средств на корреспондентских и депозитных счетах коммерческих банков в ЦБ РФ за прошлую неделю выросли на 150 млрд. рублей, достигнув к утру пятницы уровня 966,5 млрд. рублей, а на текущей неделе впервые преодолели уровень в 1 трлн. рублей. Также поддержку рублевым облигациям оказывают укрепление курса рубля и сравнительно небольшой объем размещений на первичном рынке.

Ситуация на рынке акций

В течение прошлой недели (02 – 06 апреля) российский рынок акций продолжал консолидироваться в узком диапазоне с границами 1920 – 1950 пунктов по индексу РТС, прирост индекса за неделю составил +0,55%. А уже в понедельник индекс РТС смог обновить внутрисдневной максимум, составивший 1973,83 пункта.

Котировки наиболее ликвидных акций за неделю изменились разнонаправленно. В лидерах роста были акции Сбербанка, РАО ЕЭС, и ГКМ Норильский Никель, обновившие свои исторические максимумы. Хуже рынка выглядели акции нефтегазового сектора.

Наши прогнозы по рынку акций

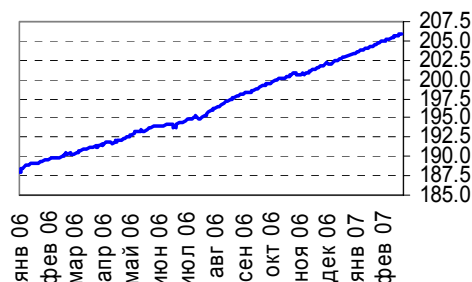
Одним из основных факторов, обеспечивших возврат российского рынка акций в конце прошлой – начале текущей недели на уровень исторических максимумов, стал фронтальный рост котировок акций банковского сектора, интерес инвесторов к которому активизировался в свете приближающегося IPO ВТБ. Дополнительную поддержку котировкам банковских акций оказал ряд позитивных корпоративных новостей. Так, Сбербанк, по словам председателя правления Андрея Казьмина, уже в 2007 году может провести сплит (дробление) обыкновенных акций с коэффициентом 1 к 50. Если дробление состоится, оно окажет положительное влияние на котировки акций, так как повысит их ликвидность (сейчас обыкновенные акции Сбербанка являются самыми дорогими из отечественных «голубых фишек», их цена превысила 100 тыс. руб. за штуку). Причиной резкого роста котировок акций Банка Москвы стало включение их с 16 апреля в базу расчета индекса ММВБ.

Акции ГКМ Норильский Никель обновляют свои исторические максимумы на фоне продолжения роста цен на никель: на прошлой неделе котировки трехмесячных фьючерсов на этот металл впервые поднимались выше 50 тыс. долл. за тонну.

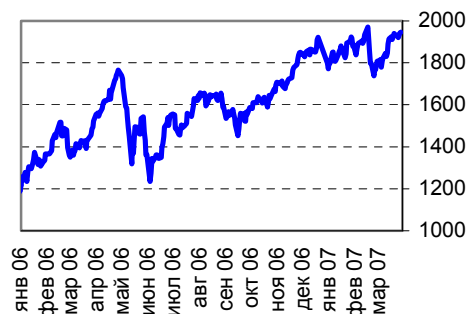
Освобождение Тегераном британских моряков несколько снизило напряженность на Ближнем Востоке. В то же время, иранские власти постоянно заявляют о намерении продолжать ядерную программу. На этом фоне сохраняется вероятность того, что США прибегнут к военному способу решения проблемы.

В ближайшие дни российский рынок акций, вероятно, сможет достигнуть новых максимумов выше 2000 пунктов по индексу РТС. Однако рост российского рынка выше этого уровня будет сдерживаться геополитическими рисками и нестабильной конъюнктурой внешних рынков.

Изменение индекса CBONDS в 2006 - 2007 гг.



Изменение индекса RTS в 2006 - 2007 гг.



ПАЕВЫЕ ФОНДЫ УК ПСБ

ОБЩАЯ ИНФОРМАЦИЯ О ПИФах

Открытые паевые фонды

Открытыми называются паевые инвестиционные фонды, доступные для приобретения, погашения и обмена инвестиционных паев каждый рабочий день. Первые три открытых паевых фонда (ОПИФ) под управлением УК ПСБ были сформированы в июне 2003 года. Названные по заглавиям книг знаменитой трилогии Теодора Драйзера, они охватывают три основные инвестиционные стратегии: консервативную (фонд облигаций «Финансист»), сбалансированную (фонд смешанных инвестиций «Титан») и агрессивную (фонд акций «Стоик»).

Накануне нового 2007 года УК ПСБ закончила формирование открытого индексного инвестиционного фонда, получившего название "УК ПСБ-Индекс ММВБ".

Интервальный паевой фонд

Весной 2006 года УК ПСБ предложила своим клиентам новый инвестиционный продукт – интервальный фонд акций «Оплот», инвестиционную стратегию которого можно обозначить как стратегию перспективных инвестиций. Интервальным называется паевой фонд, который открывается для приобретения, погашения и обмена инвестиционных паев, в определенные Правилам доверительного управления фондом интервалы времени. Правилами ИПИФ «Оплот» предусмотрены следующие сроки приема заявок:

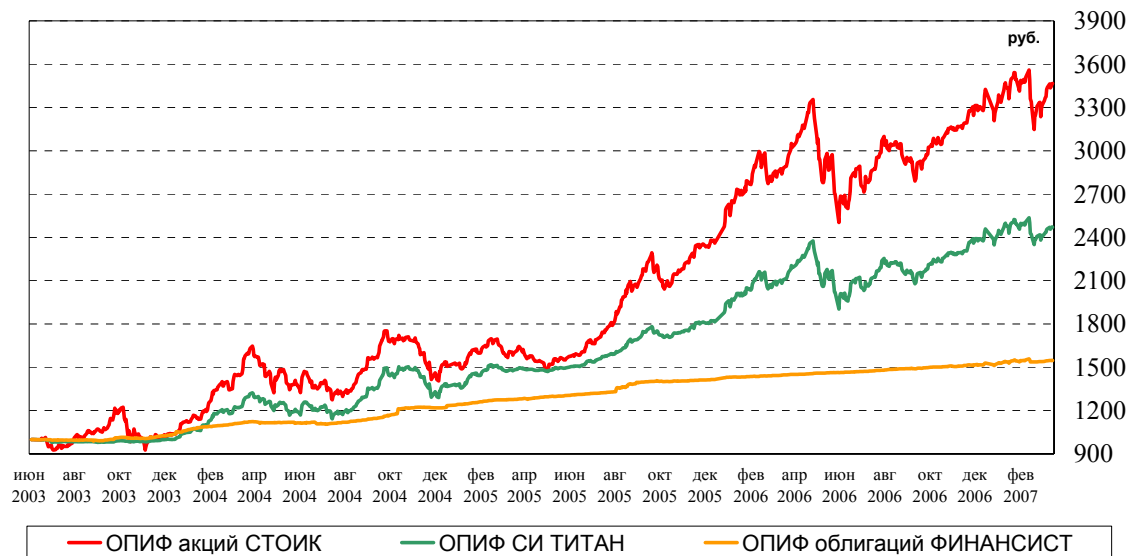
- с 14 марта по 27 марта;
- с 14 июня по 27 июня;
- с 14 сентября по 27 сентября;
- с 14 декабря по 27 декабря.

РЕЗУЛЬТАТЫ РАБОТЫ ПИФов

Изменение стоимости паев открытых паевых фондов под управлением УК ПСБ

	«Финансист»	«Титан»	«Стоик»
Изменение за 1 месяц с 28.02.07 по 30.03.07	+0,65%	+1,82%	+3,13%
Изменение за 3 месяца с 29.12.06 по 30.03.07	+1,15%	+0,51%	+1,16%
Изменение за 6 месяцев с 29.09.06 по 30.03.07	+3,60%	+14,87%	+18,72%
Изменение за 1 год с 31.03.06 по 30.03.07	+6,96%	+17,27%	+20,30%
Изменение за 3 года с 31.03.04 по 30.03.07	+38,45%	+94,64%	+123,02%

Динамика стоимости паев ОПИФ под управлением УК ПСБ по состоянию на 06 апреля 2007



Изменение стоимости пая интервального паевого фонда под управлением УК ПСБ

	«Оплот»
Изменение за 1 месяц с 28.02.07 по 30.03.07	+3,21%
Изменение за 3 месяца с 29.12.06 по 30.03.07	+3,95%
Изменение за 6 месяцев с 29.09.06 по 30.03.07	+19,06%

Открытый фонд облигаций «Финансист»

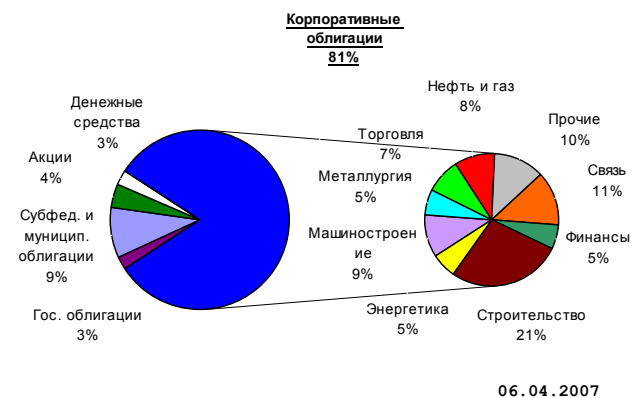
Стратегия консервативная

ФИНАНСИСТ – открытый паевой инвестиционный фонд облигаций – предназначен для тех инвесторов, основной целью которых является ограничение уровня риска. Основным объектом инвестирования средств фонда являются облигации – долговые обязательства, выпущенные Российской Федерацией, субъектами Российской Федерации или российскими компаниями. Рыночная стоимость облигаций в значительной степени зависит от заранее известных величин – номинала облигации, размера купона и срока обращения. Поэтому облигации, как правило, приносят сравнительно небольшой (немногом выше ставок по банковским депозитам), но стабильный и предсказуемый доход. При благоприятной ситуации на рынке часть активов фонда «Финансист» может быть инвестирована в акции российских предприятий, что позволяет повысить потенциал инвестиций при незначительном увеличении рисков.

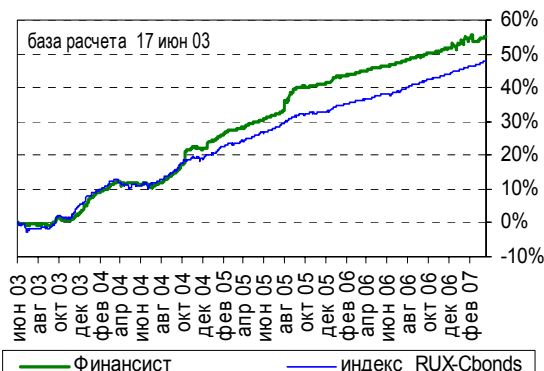
Динамика показателей фонда на фоне динамики рынка

	СЧА, млн. руб	Число пайщиков	Стоимость пая, руб.	Индекс RUX-Cbonds
30.03.2007	1123.8	939	1547.64	207.2
06.04.2007	1127.0	938	1551.80	207.6
Изменение	+ 3.2 (+ 0.3%)	- 1 (- 0.1%)	+ 4.16 (+ 0.3%)	+ 0.4 (+ 0.2%)

Структура портфеля фонда



Прирост стоимости пая в сравнении с приростом индекса CBONDS



Наименование	30.03.2007	06.04.2007
Акция	3.94	4.09
ГМК Норникель АОИ	2.06	2.17
Уралсвязьинформ АОИ 7 вып	1.88	1.92
Государственные ценные бумаги Российской Федерации	2.58	2.57
SUZ25059RMF37	2.01	2.01
SUZ25059RMF55	0.56	0.56
Государственные ценные бумаги субъектов РФ	5.30	8.50
Адм.Воронежской обл.01обл.	0.92	0.92
Гор. обл. займ Москвы 39 вып.		1.02
Иркутская обл.01аморт.2005г.	1.37	1.37
Красноярский край обл.03	2.87	2.86
Нижегородская обл. 2 вып.		1.11
Новосибирская обл. об. 2005 ам		1.08
Хабаровский край 2005г. обл.	0.14	0.14
Облигации российских хозяйственных обществ	81.06	81.32
Аркада НК обл. сер. 01	1.31	1.31
ВолгаТелеком обл. сер.ВТ-3	2.01	2.01
Газпром обл. сер. 04	1.59	1.41
Главмострой-Финанс 2 об	2.77	2.76
Группа Компаний ПИК, обл. 5 вып.	1.64	1.64
Дальсвязь обл сер.Д3	2.33	2.33
ИНПРОМ обл. 02	1.26	1.25
Интегра Финанс вып. 1	1.35	1.35
ИТЕРА НК 01 обл.	2.61	2.60
Маиринвест обл. сер.2	1.26	1.26
Миракс Групп обл. сер.01	2.30	2.30
Моторостроитель-финанс обл. 01	1.99	1.99
НК Альянс, вып.1	1.61	1.61
НК Лукойл обл 02	1.49	1.48
НОВАЯ МОСКВА обл. вып.6	1.11	1.11
НУТРИНВЕСТХОЛДИНГ обл, вып. 1	1.39	1.39
ОМК обл. вып. 01	2.07	1.96
Очаково обл.02	0.53	0.53
Промтрактор-Финанс обл. сер.01	2.08	2.07
Разгуляй-Финанс обл. сер. 01	1.60	1.59
РИГрупп обл. сер. 01	13.30	13.28
Российские ЖД ОАО 06 обл.	0.18	0.18
Российские ЖД обл. 5 вып.	1.29	1.29
РТК-ЛИЗИНГ обл. сер. 5	1.60	1.60
Руснефть обл.	0.82	0.80
Северо-Западный Телеком сер.02	0.37	0.21
Севкабель-Финанс 01об.	0.56	0.56
Севкабель-Финанс 02об.	0.50	0.50
СибирьТелеком 5об	2.99	2.98
СМАРС об. вып. 03	0.22	1.11
СМЗ АКБ с.01	2.17	2.16
Стройтрансгаз обл. сер.01	2.05	2.04
Тверской ВЗ обл. 03	0.90	0.90
ТЕРНА-ФИНАНС обл. сер.02	1.46	1.46
Торг. дом "Евростель" 02об.	3.94	3.93
Трубная Мет. Комп. обл сер. 02	0.44	0.44
Трубная Мет. Комп. обл. сер.03	1.34	1.33
Удмуртнефтепродукт обл.1	1.66	1.65
УК ГидроОГК обл.	1.35	1.35
Уралвагонзавод-Финанс об.с.02	1.81	1.81
Уралсвязьинформ обл-сер4	0.67	0.67
ФСК ЭЭС обл. сер.03	3.73	3.72
ЭМАльянс - Финанс обл.	1.92	1.91
ЮТК- обл. вып. 3	1.49	1.49
муниципальные оуаги	0.68	0.67
Новосиби́рск, мун.оо́л. 2003	0.68	0.67
Денежные средства	6.45	2.85

Наши действия

На прошлой неделе мы увеличили долю государственных ценных бумаг субъектов Российской Федерации (субфедеральных облигаций) в портфеле фонда «Финансист» до 8,5%. Были приобретены облигации Москвы 39 выпуска, Нижегородской области 2 выпуска и Новосибирской области 3 выпуска.

Структура корпоративной части портфеля изменилась незначительно: была увеличена доля облигаций СМАРС, несколько уменьшена доля облигаций ОМК и Северо-Западного Телекома.

Суммарная доля акций в портфеле фонда сохранилась на уровне 4%.

Стоимость чистых активов фонда за неделю увеличилась на 0,3%.

Открытый фонд смешанных инвестиций «Титан»

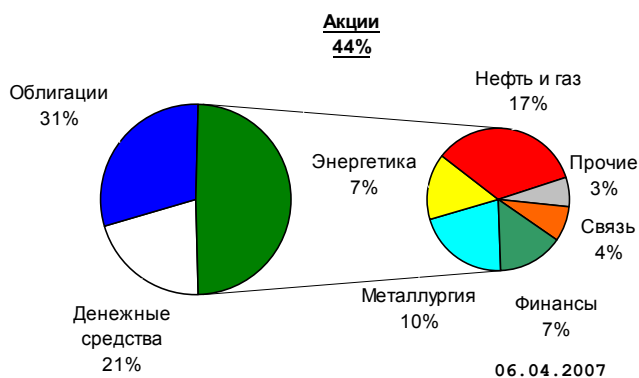
Стратегия сбалансированная

ТИТАН – открытый паевой инвестиционный фонд смешанных инвестиций – предназначен для тех инвесторов, которые предпочитают сбалансированное сочетание риска и потенциала инвестиций. Объектом инвестирования средств фонда могут быть акции и облигации российских предприятий, а также облигации Российской Федерации и субъектов Российской Федерации. Распределение активов фонда между акциями и облигациями обеспечивает больший потенциал инвестиций, чем у фондов облигаций, при рисках существенно меньших, чем у фондов акций. Гибкая инвестиционная декларация фонда позволяет варьировать соотношение акций и облигаций в портфеле, что дает управляющему дополнительные возможности для регулирования соотношения риска и доходности в зависимости от рыночной ситуации.

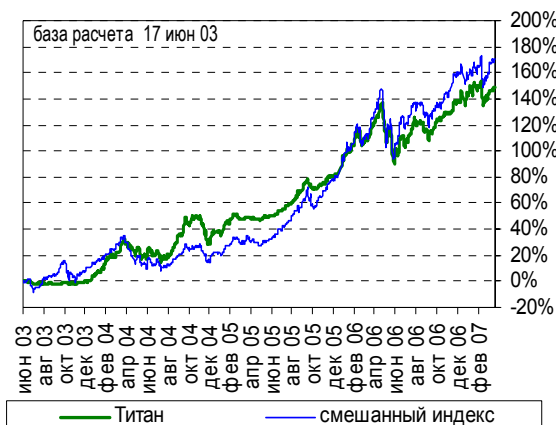
Динамика показателей фонда на фоне динамики рынка

	СЧА, млн. руб	Число пащиков	Стоимость пая, руб.	Индекс CBONDS/PTC
30.03.2007	640.1	3714	2471.06	
06.04.2007	645.9	3719	2486.89	
Изменение	+ 5.8 (+ 0.9%)	+5 (+ 0.1%)	+ 15.83 (+0.6%)	(+0.4%)

Структура портфеля фонда



Прирост стоимости пая в сравнении с приростом смешанного индекса CBONDS/RTS



Наименование	30.03.2007	06.04.2007
Акция	47.08	49.01
Вашнефть АОИ	0.36	0.37
Газпром ОАО аси	5.45	5.30
ГМК НорНикель АОИ	8.08	8.49
ЕЭС России РАО- АОИ	6.85	6.99
ЕЭС России РАО- АПИ		0.50
ЛУКОЙЛ НК-АОИ	4.85	5.32
Магнитогорск.мет.комб. АОИ	1.00	1.03
Мобильные ТелеСистемы АОИ	3.77	3.80
Роснефть НК АОИ	4.28	4.22
Сбербанк РФ- АОИ 2	7.06	7.28
Северсталь АОИ	0.71	0.70
Северсталь-авто АОИ	0.01	0.01
Силовые машины АОИ	1.46	1.47
Татнефть АПИ, вып. 3		0.36
Уфанефтехим АОИ	0.78	0.78
Уфанефтехим АПИ тип А вып. 2	0.61	0.59
Уфаоргсинтез АОИ	1.28	1.27
Уфаоргсинтез АПИ	0.53	0.52
Облигации российских хозяйственных обществ	31.11	30.23
Аркада АПК обл. сер. 01	0.45	0.45
Главмосстрой-финанс 2 об	0.69	0.68
КААД обл. сер. 02	0.27	0.26
МаирИнвест обл.		0.62
Миракс Групп обл. сер.01	2.73	2.71
Моторостроитель-финанс обл. 01	0.47	0.46
НК Альянс, вып.1	2.03	2.02
НУТРИНВЕСТХОЛДИНГ обл, вып. 1	0.02	0.02
ОМК обл. вып. 01	3.43	3.41
Очаково обл.02	5.32	5.28
Разгуляй-финанс обл. сер. 01	0.78	0.77
РИТгрупп об. сер. 01	5.43	5.40
Руснефть обл.	2.30	2.22
Севкабель-финанс 02об.	4.57	4.54
СМАРТС об. вып. 03	0.46	0.46
Торг.дом "Евросеть" 02об.	1.55	1.54
Денежные средства	21.81	20.76

Наши действия

На прошлой неделе мы продолжили восстанавливать длинные позиции по акциям в портфеле фонда Титан. Были приобретены привилегированные акции РАО ЕЭС и Татнефти, несколько увеличена доля акций Лукойла. Суммарная доля акций в портфеле фонда за неделю выросла до 49,01%.

Прирост стоимости пая оказался на уровне прироста индекса РТС благодаря значительной доле в портфеле фонда акций ГМК Норильский Никель, РАО ЕЭС и Сбербанка.

Активы фонда за неделю увеличились на 0,9%.

Открытый фонд акций «Стоик»

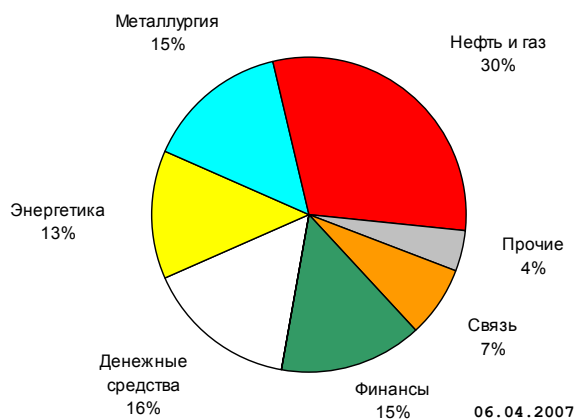
Стратегия агрессивная

СТОИК – открытый паевой инвестиционный фонд акций – предназначен для тех инвесторов, которые готовы ради большего потенциала инвестиций взять на себя определенные риски. Основным объектом инвестирования средств фонда являются акции российских акционерных обществ. Рыночная стоимость акций подвержена значительным колебаниям, так как зависит от всех факторов, влияющих на перспективы предприятия-эмитента (от производственных и финансовых показателей деятельности компании до политической и экономической ситуации в стране и мире). Однако в долгосрочной перспективе именно акции могут принести наибольший доход среди всех финансовых инструментов. Часть активов фонда «Стоик» может быть инвестирована в государственные, региональные и корпоративные облигации, что позволяет снизить риски фонда в случае ухудшения рыночной ситуации.

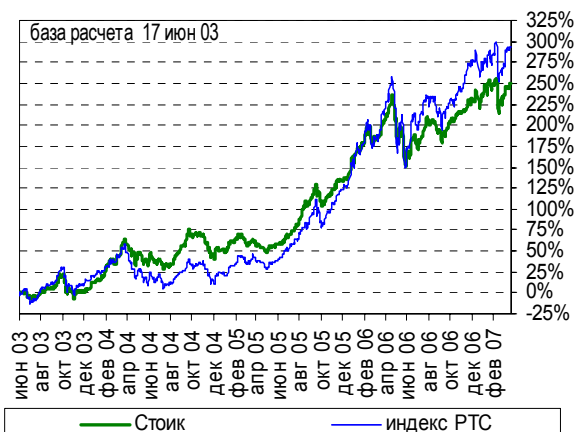
Динамика показателей фонда на фоне динамики рынка

	СЧА, млн. руб	Число паищиков	Стоимость пая, руб.	Индекс РТС
30.03.2007	1102.2	4748	3465.75	1936
06.04.2007	1107.7	4730	3502.87	1946
Изменение	+ 5.5 (+ 0.5%)	- 18 (- 0.4%)	+ 37.12 (+ 1.1%)	+ 11 (+ 0.6%)

Структура портфеля фонда



Прирост стоимости пая в сравнении с приростом индекса РТС



Наименование	30.03.2007	06.04.2007
Акция	83.43	84.41
Ашинский металлургический завод АОИ	0.29	0.28
Вашнефть АОИ	0.49	0.50
Газпром ОАО аси	11.28	11.02
ГМК НорНикель АОИ	11.66	12.32
ЕЭС России РАО- АОИ	12.95	13.28
ЛУКОЙЛ НК-АОИ	8.08	7.78
Магнитогорск.мет.комб. АОИ	1.39	1.44
Мобильные ТелеСистемы АОИ	7.25	7.34
Роснефть НК АОИ	8.91	8.81
Сбербанк РФ- АОИ 2	14.15	14.67
Северсталь АОИ	0.83	0.82
Силовые машины АОИ	2.10	2.13
Уфанефтехим АОИ	1.10	1.10
Уфанефтехим АПИ тип А вып. 2	0.86	0.85
Уфанефтехим, АПИ тип А вып.1		
Уфаоргсинтез АОИ	1.51	1.51
Уфаоргсинтез АПИ	0.58	0.58
Денежные средства	16.57	15.59

Наши действия

За прошлую неделю с портфелем фонда «Стоик» существенных действий не производилось, основной причиной изменения относительных долей акций стало неравномерное изменение их котировок. Большой удельный вес в портфеле фонда акций ГМК Норильский Никель, РАО ЕЭС и Сбербанка позволил стоимости пая за неделю показать прирост больший, чем индекс РТС.

Активы фонда за неделю увеличились на 0,5%.

Открытый индексный фонд «УК ПСБ-Индекс ММВБ»

Стратегия индексная

УК ПСБ - ИНДЕКС ММВБ - открытый индексный паевой инвестиционный фонд (ОИПИФ). Инвестиционная декларация данного фонда предусматривает возможность вложения средств инвесторов в акции компаний, входящих в Индекс ММВБ. Данный фонд предназначен для инвесторов, уверенных в потенциале российской экономики и готовых инвестировать средства в акции самых крупных и надежных российских компаний. Результаты индексных фондов стремятся к результатам соответствующего индекса, на который ориентированы вложения фонда. Индексные фонды наименее зависимы от действий управляющей компании.

28 декабря 2006 г. сформирован ОИПИФ "УК ПСБ-Индекс ММВБ"

Формирование ОИПИФ «УК ПСБ – Индекс ММВБ» началось 27 декабря и завершилось 28 декабря 2006 года. Столь короткие сроки формирования уже становятся традицией для новых фондов УК ПСБ. Несмотря на то, что формирование фонда началось в преддверие новогодних праздников, новый продукт в линейке паевых фондов УК ПСБ вызвал почти ажиотажный спрос - за один день его пайщиками стали более 270 человек. Общий объем внесенных клиентами УК ПСБ денежных средств в три раза превысил стоимость имущества фонда, необходимую для его формирования: стоимость чистых активов превысила 45 млн. рублей, при необходимых 15 млн. руб.

Стоимость пая - в период формирования составляла 1000 руб. Минимальная сумма для первичной покупки паев фонда – 10 000 руб.

Структура портфеля фонда

Наименование	30.03.2007	06.04.2007
Акция	98.51	99.62
АвтоВАЗ ОАО, АОИ	0.44	0.42
Аэрофлот-росс.авиалинии АОИ	0.29	0.29
Газпром нефть (ОАО)-ао	0.99	1.03
Газпром ОАО аои	10.56	10.35
ГМК НорНикель АОИ	8.61	9.12
ЕЭС России РАО- АОИ	12.62	12.85
ЕЭС России РАО- АПИ	1.57	1.64
ЛУКОЙЛ НК-АОИ	8.40	8.18
Мобильные ТелеСистемы АОИ	7.21	7.31
Мосэнерго АОИ	1.00	0.99
Полюс Золото АОИ	3.00	3.16
РБК Инф. системы АОИ	0.31	0.31
Роснефть НК АОИ	9.76	9.59
Ростелеком- АОИ	2.74	2.70
Сбербанк РФ- АОИ 2	15.25	15.82
Сбербанк РФ- АПИ 2	2.19	2.48
Сургутнефтегаз АПИ	2.43	2.36
Сургутнефтегаз АОИ	5.54	5.41
Татнефть АОИ, вып. 3	3.67	3.71
Транснефть АПИ	1.92	1.90
Денежные средства	1.49	0.38

СЧА и стоимость пая

Дата	СЧА, руб.	Стоимость пая, руб.
06.04.2007	151 238 527.27	1 011.99

Интервальный фонд акций «Оплот»

Стратегия перспективных инвестиций

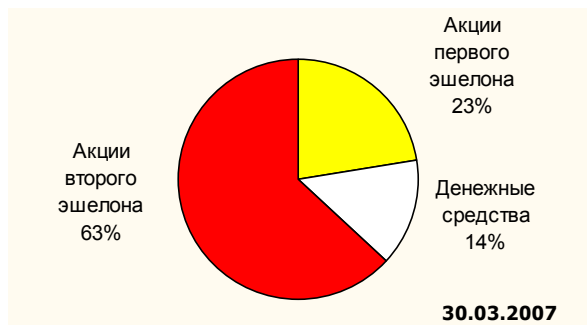
ИПИФ ОПЛОТ - интервальный паевой инвестиционный фонд акций – для инвесторов, наиболее склонных к риску, готовых к долгосрочным вложениям в расчете на перспективу. Основным объектом инвестиций фонда являются акции предприятий, не обладающих на данный момент высокой капитализацией (так называемые акции «второго» эшелона), но относящихся к динамично развивающимся отраслям экономики, демонстрирующих потенциал роста, улучшение финансовых показателей, увеличение доли рынка. Поиск, полномасштабный всесторонний анализ подобных перспективных ценных бумаг, недооцененных фондовым рынком и приобретение их в состав активов фонда – основная задача Управляющей Компании. Потенциал инвестиций в такие предприятия очень высок. Стоит отметить, что из-за низкой ликвидности акций «второго» эшелона, данные активы в полной мере можно назвать высокорискованными, а вложения в них - долгосрочными. Именно поэтому фонд акций «Оплот» является интервальным фондом – то есть, в отличие от открытых фондов, приобрести или погасить паи можно только в определенные Правилами фонда интервалы.

Так как фонд является интервальным, то согласно законодательству опубликование показателей фонда отличается от аналогичной процедуры относительно открытых паевых инвестиционных фондов. В связи с этим, информация по фонду «Оплот» будет предоставляться по итогам каждого месяца.

Динамика показателей фонда на фоне динамики рынка

	СЧА, млн. руб	Число паёв	Стоимость пая, руб.	Индекс РТС
28.02.2007	224.1	722	1328.15	1858
30.03.2007	221.7	720	1370.80	1936
Изменение	- 2.4 (- 1.1%)	-2 (- 0.3%)	+ 42.65 (+ 3.2%)	+78 (+ 4.2%)

Структура портфеля фонда



Наименование	28.02.2007	30.03.2007
Акции	67.46	84.26
АвтоВАЗ ОАО, АОИ	2.46	1.85
АвтоВАЗ ОАО, АПИ	0.91	
Архангельск.МСК АО1		1.88
Ашинский металлургический завод АОИ	2.53	2.34
Башкирнефтепродукт АОИ		2.41
ВАСО АОИ		0.69
ВАСО АПИ	1.08	1.20
Волгоградские МС АО1		1.90
Вольскцемент АОИ	1.85	2.43
Газпром ОАО аои	2.93	3.32
Главмострой ХК АОИ	2.63	2.65
ГМК Норильск АОИ	2.37	5.72
ЭЭС России РАО- АОИ	3.12	4.04
Ивановские МС АПИ		1.33
ЛУКОЙЛ НК-АОИ	2.14	2.37
Магнитогорск.мет.комб. АОИ	1.91	2.11
Мобильные ТелеСистемы АОИ	1.81	2.23
Мос.Обл. электросеть АОИ	1.70	1.62
НижнекамскХК АПО	0.68	1.21
НИИ Микрон АОО		1.89
Новороссийское морское пароходство, АОИ	1.83	1.84
Новороссийское морское пароходство, АПИ	1.01	1.02
Ново-Уфимский нефтеперерабатывающий завод АОИ	1.36	1.37
Ново-Уфимский нефтеперерабатывающий завод АПИ	1.10	1.11
Роснефть НК АОИ	2.37	2.63
Сбербанк РФ- АОИ 2	3.77	4.15
Северсталь АОИ	3.36	3.62
Северсталь-авто АОИ	3.04	2.13
Сибирьтелеком АОИ	1.99	2.20
Силовые машины АОИ	5.20	2.76
Татнефть АПИ, вып. 3	1.53	3.20
Трубная МК АОИ	0.91	1.21
Уралсвязьинформ АОИ 7 вып	1.82	1.83
Уфимский нефтеперерабатывающий завод АОИ	1.87	1.88
Уфимский нефтеперерабатывающий завод АПИ	1.10	1.11
Уфимский нефтеперерабатывающий завод АПИ 1 вып.	0.01	0.01
Юный Кузбасс АОИ	3.33	3.80
Юный Кузбасс АОИ доп. вып 12	0.21	
Юный Кузбасс АОИ доп. вып 16	0.23	
Куралникель АОИ	3.28	3.30
Ярославские МС АО1		1.91
Денежные средства	32.54	15.74

Наши действия

За март мы увеличили суммарную долю акций в портфеле фонда «Оплот» до 84,26%. Из акций «первого эшелона» в наибольшей степени мы нарастили позиции по акциям ГМК «Норильский Никель», а также по привилегированным акциям Татнефти.

Во «втором эшелоне» была сокращена доля акций Северсталь-авто и Силовых Машин. Зафиксирована прибыль по привилегированным акциям АвтоВАЗа. Приобретены в портфель обыкновенные акции Башкирнефтепродукта, ВАСО (ОАО «Воронежское акционерное самолетостроительное общество»), и НИИ «Микрон», акции двух магистральных сетевых компаний – Волгоградской и Ивановской.

Суммарная доля акций второго эшелона в портфеле фонда за март увеличилась до 63%, доля денежных средств сократилась до 14%.

27 марта завершился очередной интервал фонда «Оплот». Следующий интервал откроется 14 июня 2007 года. Минимальная сумма для первичной покупки паев фонда – 50 000 руб.

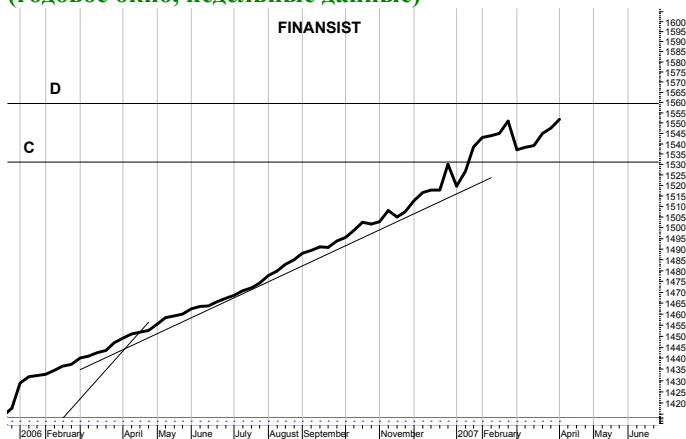
Паи фонда можно приобрести (погасить) по следующим адресам:

- г.С-Петербург, пр.Медиков, дом 10
тел.: (812) 334-97-89
- г.С-Петербург, ул.Восстания, дом 25
тел.: (812) 579-71-14, 272-78-18
- г.С-Петербург, ул.Малая Конюшенная, дом 5
тел.: (812) 334-98-87
- г.Москва, ул.Краснопролетарская, дом 35
тел.: (495) 609-25-98

Также имеется возможность приобрести или погасить паи фонда по почте.

ФОНДОВЫЙ СВЕТОФОР*

Динамика стоимости паев Финансист (годовое окно, недельные данные)



Технический анализ динамики стоимости паев

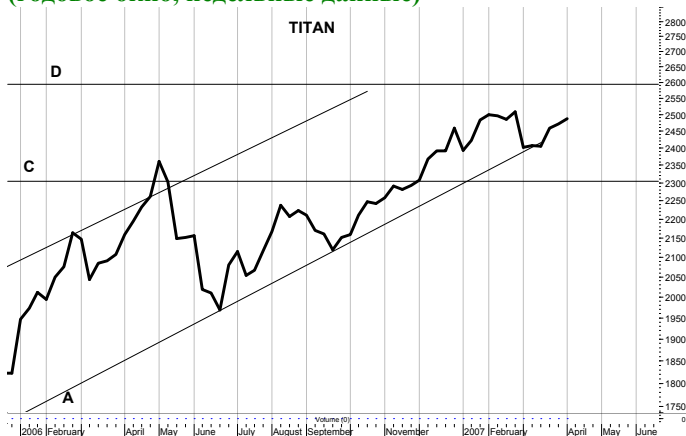
Стоимость пая движется в долгосрочном повышательном тренде.

Высока вероятность, что в перспективе (несколько недель) стоимость пая будет расти, стремясь к уровню сопротивления D – 1560 руб.

Существует вероятность снижения стоимости пая к уровню поддержки C - 1530 руб.

Наиболее вероятно, что в ближайшую неделю стоимость пая стабилизируется на достигнутом уровне.

Динамика стоимости паев Титан (годовое окно, недельные данные)



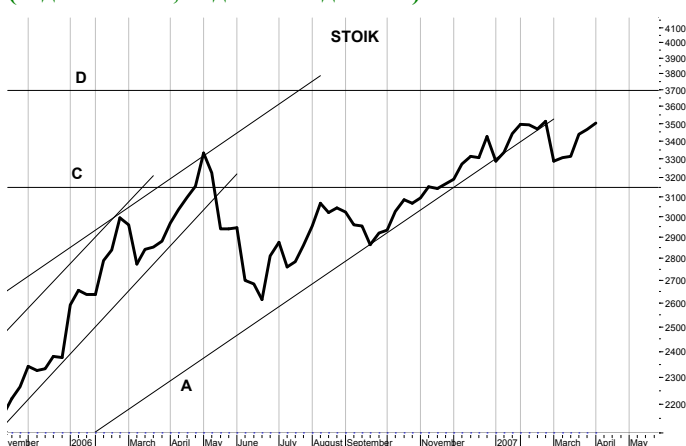
Стоимость пая движется в канале долгосрочного повышательного тренда и сейчас находится у нижней его границы A.

В перспективе (несколько недель) стоимость пая будет стремиться достигнуть уровня сопротивления D - 2600 руб.

Существует вероятность снижения стоимости пая к уровню поддержки C - 2300 руб.

В ближайшую неделю наиболее вероятен рост стоимости пая.

Динамика стоимости паев Стоик (годовое окно, недельные данные)



Стоимость пая поднимается к линии A – нижней границе канала долгосрочного повышательного тренда.

В перспективе (несколько недель) стоимость пая будет стремиться к уровню сопротивления D - 3700 руб.

Существует вероятность снижения стоимости пая к уровню поддержки C - 3150 руб.

В ближайшую неделю наиболее вероятен рост стоимости пая.

*- Материалы данной страницы предоставлены аналитической службой ОАО ПСБ (<http://www.icbank.ru/>)

Контакты

№ п/п	Адреса пунктов продаж паев	Время работы	Контактные телефоны
Собственные офисы УК ПСБ			
1	Санкт-Петербург, ул. Восстания, 25	пн.-птн.: 10.00-20.00, субб.: 11.00-16.00	(812) 579-7114, 272-7818
2	Санкт-Петербург, пр. Медиков, 10	пн.-птн.: 10.00-19.00	(812) 334-9789
3	Санкт-Петербург, ул. Малая Конюшенная, 5	пн.-птн.: 10.00-20.00, субб.: 11.00-16.00	(812) 334-9887
4	Москва, ул. Краснопролетарская, 35	пн.-птн.: 10.00-20.00, субб.: 11.00-16.00	(495) 609-2598
ОАО Внешторгбанк (агент по приему заявок на приобретение, погашение и обмен инвестиционных паев)			
5	Москва, ул. Кузнецкий мост, д.4/3 (Доп. офис №3 «Кузнецкий мост»)	пн.-чтв.: 10.00-17.00 птн.: 10.00-16.00	(495) 783-20-78, 783-19-59.
6	Москва, Кутузовский пр-т, д.30/32 (Доп. офис №4 «Кутузовский»)	пн.-чтв.: 10.00-17.00 птн.: 10.00-16.00	(495) 783-10-70, 783-10-84.
7	Москва, Погорельский пер., д.7, стр. 2 (Доп. офис №5)	пн.-чтв.: 10.00-17.00 птн.: 10.00-16.00	(495) 258-74-70, 783-10-93, 258-74-72.
8	Москва, ул. Воронцовская, д.43, стр. 1 (Доп. офис №6)	пн.-чтв.: 10.00-17.00 птн.: 10.00-16.00	(495) 785-5935, 785-5932
9	Москва, ул. Гашека, д.7 (Доп.офис №13 "Маяковский")	пн.-чтв.: 10.00-17.00 птн.: 10.00-16.00	(495) 783-18-71 доб. 4213.
10	Москва, ул. Земляной вал, д.14-16/11, стр.1 (Дополнительный офис №16 «Земляной вал»)	пн.-чтв.: 10.00-17.00 птн.: 10.00-16.00	(495) 783-11-24.
11	Москва, Ленинский пр-т, дом.11, стр.1 (Дополнительный офис №18 "Гагаринский")	пн.-чтв.: 10.00-17.00 птн.: 10.00-16.00	(495) 783-10-51.
12	Москва, ул. Садовая-Сухаревская, дом.8/12, стр.3 (Дополнительный офис №19 "Сухаревский")	пн.-чтв.: 10.00-17.00 птн.: 10.00-16.00	(495) 783-11-81.
13	Подольск, ул. К.Готвальда, д.8 (Дополнительный офис №31 «Подольский»)	пн.-чтв.: 10.00-17.00 птн.: 10.00-16.00	(495) 775-54-61.
14	Белгород, пр-т Славы, 35а (Филиал ОАО Внешторгбанк в г. Белгороде (Центральный офис))	пн.-чтв.: 10.00-17.00 птн.: 10.00-16.00	(4722) 58-02-85
15	Старый Оскол, м-н. Солнечный, 5 (Дополнительный офис в г. Старый Оскол филиала ОАО Внешторгбанк в г. Белгороде)	пн.-чтв.: 10.00-17.00 птн.: 10.00-16.00	(4722) 42-71-12
16	Белгородская область, г. Губкин, ул. Королева, д.2 (Дополнительный офис в г. Губкин филиала ОАО Внешторгбанк в г. Белгороде)	пн.-чтв.: 10.00-17.00 птн.: 10.00-16.00	(47241) 4-70-92, 4-70-89
17	Самара, ул. Маяковского, 14 (Филиал в г.Самаре)	пн.-чтв.: 10.00-17.00 птн.: 10.00-16.00	(846) 337-43-12, 337-43-13
18	Санкт-Петербург, ул. Большая Морская, 29 (Центральный офис (Филиал в г. Санкт-Петербурге))	пн.-чтв.: 10.00-17.00 птн.: 10.00-16.00	(812) 314-61-15
19	Санкт-Петербург, Каменноостровский пр., д. 10 (Доп. офис №1 филиала в г. Санкт-Петербург)	пн.-чтв.: 10.00-17.00 птн.: 10.00-16.00	(812) 332-09-68
20	Санкт-Петербург, Невский пр., д.29/31 (Доп. офис №5 филиала в г. Санкт-Петербург)	пн.-чтв.: 10.00-17.00 птн.: 10.00-16.00	(812) 571-44-41, 314-48-26
21	Санкт-Петербург, ул. Есенина д. 5 (Доп. офис №6 филиала в г. Санкт-Петербург)	пн.-чтв.: 10.00-17.00 птн.: 10.00-16.00	(812) 329-07-73
22	Санкт-Петербург, пр. Науки д. 19 (Доп. офис №7 филиала в г. Санкт-Петербург)	пн.-чтв.: 10.00-17.00 птн.: 10.00-16.00	(812) 296-68-55
23	Санкт-Петербург, В.О. 8-линия д.19 (Доп. офис №8 филиала в г. Санкт-Петербург)	пн.-чтв.: 10.00-17.00 птн.: 10.00-16.00	(812) 325-78-40, 325-58-35
24	Санкт-Петербург, Наличная ул., д.51 (Доп. офис №9 филиала в г. Санкт-Петербург)	пн.-чтв.: 10.00-17.00 птн.: 10.00-16.00	(812) 329-07-70
25	Санкт-Петербург, Бульвар Новаторов, 11 (Доп. офис №10 филиала в г. Санкт-Петербург)	пн.-чтв.: 10.00-17.00 птн.: 10.00-16.00	(812) 376-24-01, 376-67-69
26	Хабаровск, ул. Московская, 7 (Филиал ОАО Внешторгбанк в г. Хабаровске)	пн.-чтв.: 10.00-17.00 птн.: 10.00-16.00	(4212) 70-39-60, 32-86-34
27	Хабаровск, ул. М.Амурского, 3а (Дополнительный офис №1 в г. Хабаровске)	пн.-чтв.: 10.00-17.00 птн.: 10.00-16.00	(4212) 30-28-07, 30-28-70

ОАО ПСБ (агент по приему заявок на приобретение, погашение и обмен инвестиционных паев)

28	Санкт-Петербург, Невский пр., 140	пн.-птн.: 10.00—18.30	(812) 329-8417
29	Смоленск, ул. Октябрьской революции, 9. (филиал Смоленский)	пн.-птн.: 09.30-17.00	(4812) 65-68-07, 35-07-05
30	Тула, ул. Революции, д.5. (филиал Тульский)	пн.-птн.: 09.00-16.00	(4872) 36-48-48
31	Тосно, пр. Ленина, д.19 (филиал Тосненский)	пн.-чтв.: 09.30-16.00 птн.: 09.30-15.00 перерыв: 13.00-14.00	(81361) 2-08-63
32	Выборг, пр. Ленина, д.10 (филиал в г. Выборг)	пн.-чтв.: 09.00-17.30 перерыв 13.00-14.00	(81378) 2-60-63
33	Вологда, пр. Победы, д.39 (филиал Вологодский)	пн.-птн.: 09.00-17.00 перерыв: 13.00-14.00	(8172) 79-50-70
34	Нижний Новгород, ул. Керченская, д.12 (филиал Нижегородский)	пн.-птн.: 09.00-16.00 перерыв: 13.00-14.00	(8312) 77-79-03, 75-75-61
35	Новосибирск, ул. Советская, д. 776 (филиал Новосибирский)	пн.-птн.: 09.30-16.00 перерыв: 13.00-14.00	(3832) 21-74-19
36	Барнаул, пр. Строителей, 11а (филиал Барнаульский)	пн.-чтв.: 09.30-17.00 птн.: 09.30-16.00	(3852) 61-26-62
37	Кемерово, ул. Кирова, 13 (филиал Кемеровский)	пн.-птн.: 09.00-16.00 перерыв: 13.00-14.00	(3842) 36-64-80
38	Краснодар, ул. Октябрьская, 44 (филиал Краснодарский)	пн.-птн.: 09.00-15.30 перерыв: 13.00-14.00	(861) 275-08-06
39	Киров, ул. Мопра, 113-а (филиал в г. Киров)	пн.-птн.: 09.00-18.30	(8332) 54-74-00 (8332) 65-01-77
40	Псков, Интернациональный пер.,2 (филиал Псковский)	пн.-птн.: 09.30-15.30 перерыв: 13.00-14.00	(8112) 79-30-44 (8112) 74-02-88
41	Челябинск, ул. Кирова, д.130 (филиал Челябинский)	пн.-птн.: 09.30-17.00 перерыв: 13.00-14.00	(3512) 64-00-33
42	Архангельск, ул. Поморская, д.2/68 (филиал Архангельский)	пн.-птн.: 09.30-16.00	(8182) 20-41-17
43	Республика Карелия, г. Петрозаводск, ул. Лизы Чайкиной, д. 21 (филиал "Петрозаводский")	пн.-птн.: 09.30-16.45 перерыв: 13.00-14.00	(8142) 76-38-77, 76-20-42
44	г. Ульяновск, ул. Железной Дивизии, д. 6 (филиал "Ульяновский")	пн.-птн.: 09.30-17.00 перерыв: 13.00-14.00	(8842) 32-82-57, 41-12-16
45	Республика Карелия, г. Костомукша, ул. Карельская, д. 2 (филиал "Костомукшский")	пн.-птн.: 09.30-16.00 перерыв: 13.00-14.00	(81459) 77-6-58
46	г. Череповец, ул. Сталеваров, д. 30 (филиал "Череповецкий")	пн.-птн.: 09.30-16.00 перерыв: 13.00-14.00	(8202) 53-41-66

ОАО Кон-Траст (агент по приему заявок на приобретение, погашение и обмен инвестиционных паев)

47	Курган, ул. Красина, 25/27.	пн.-птн.: 09.00-18.00	(3522) 41-11-14
48	Челябинск, пр. Ленина 21-в (Бизнес-дом <Спиридонов>), офис 713	пн.-птн.: 09.00-18.00	(3512) 67-29-95, 75-43-43
49	Омск, пр. Маркса, 18/1, офис 418	пн.-птн.: 10.00-19.00	(3812) 39-69-20, 32-50-72

ОАО Фонд Берлек (агент по приему заявок на приобретение, погашение и обмен инвестиционных паев)

50	Республика Башкортостан, г. Уфа, ул. Мажита Гафури, 27/2.	пн.-птн.: 09.30-18.00 перерыв: 12.30-13.30	(3472) 51-52-19, 51-52-03
----	---	---	---------------------------