

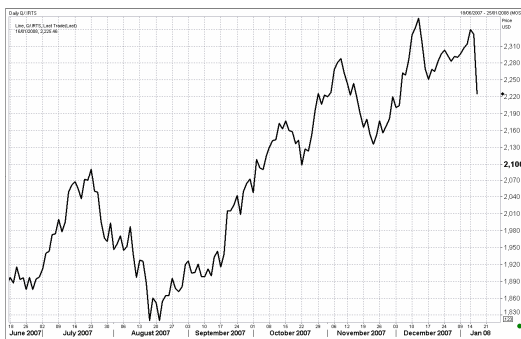


УТРЕННИЙ ОБЗОР РЫНКА АКЦИЙ

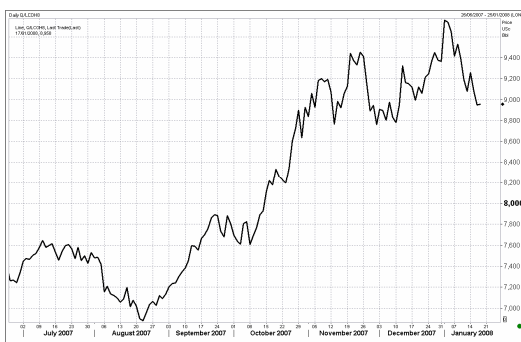
Российские индексы

Индекс	Закр.	%
РТС	2225.46	-4.52
РТС-2	2620.84	-1.86
ММВБ	1839.04	-4.29
ММВБ кор.обл.	99.79	-0.06
ММВБ кор.обл.к	156.97	-0.05

Индекс РТС



Нефть BRENT

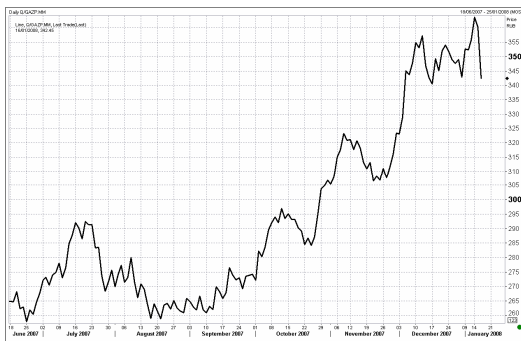


В среду индекс РТС потерял более 100 пунктов на фоне глобального падения на мировых фондовых рынках. Американские индексы накануне сильно снизились на фоне публикации негативного финансового отчета Citigroup. На европейских и азиатских площадках прокатилась волна массовых продаж на опасениях рецессии американской экономики. Сильное падение цен на нефть и на металлы также подбавило негатива. В результате, российский рынок, проявлявший до сих пор устойчивость к внешнему новостному фонду, стремительно скатился до уровня начала декабря прошлого года. В результате по итогам торгов индекс РТС упал на 4,52% до отметки 2225,46 пунктов, индекс ММВБ упал на 4,29% до отметки 1839,04 пунктов. Объемы торгов на РТС составили 87,90 млн. долл., на ММВБ – 89,59 млрд. руб.

Ожидания падения спроса на нефть, усилившиеся после заявления Министра энергетики Саудовской Аравии о повышении добычи ОПЕК в случае необходимости, и истечение срока февральского контракта нефти марки Brent обусловили сильное падение нефтяные котировок: по итогам торгов нефть Brent стоила 89,5 долл. за баррель. Вчера после закрытия торгов на российском рынке акций EIA США опубликовала еженедельный отчет о запасах нефтепродуктов в США. Запасы товарной нефти в США на неделе, закончившейся 11 января, выросли на 1,51% до 287,1 млн. баррелей. Сегодня, по-видимому, падение на сырьевых рынках продолжится, но вряд ли оно будет сильным, т.к. ожидания сокращения запасов нефти уже были заложены в нефтяных котировках ранее.

Бумаги нефтегазового сектора проявили наибольшую чувствительность к внешнему негативу, поступающему с фондовых и сырьевых рынков. Акции Газпромнефти и Сургутнефтегаза просели на 4,46% и 5,46% соответственно, бумаги Лукойла скатились на 4,97%, акции Татнефти обвалились на 5,68%. Публикация позитивной финансовой отчетности Роснефти по US GAAP за 9 месяцев 2007 г. не смогла воодушевить инвесторов (-4,05%). Чистая прибыль компании Роснефти по US GAAP за 9 месяцев 2007 г. выросла в 3,4 раза до 9,91 млрд. долл. Выручка за тот же период составила 32,7 млрд. долл., что на 32% больше уровня 9 месяцев 2006 г. Вчера были подведены итоги размещения допэмиссии Транснефти, проводимой с целью слияния с Транснефтепродуктом. Всего было размещено 882,2 тыс. обыкновенных акций по цене 59,6 тыс. руб. за 1 акцию.

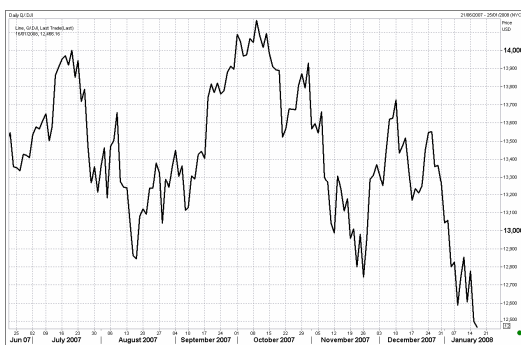
Газпром



Сбербанк



Индекс DJI



В аутсайдерах по итогам торгов также оказались и акции Газпрома, которые потеряли 4,94%. Вчера стало известно, что газовый гигант повысил предложение за покупку 51% акций сербского нефтяного монополиста Naftne Industrije Srbije (NIS) с 400 млн. евро, чтобы успеть урегулировать вопрос до начала проведения в Сербии 1-го тура президентских выборов. Газпром на текущий момент предлагает 500 млн. евро инвестиций в NIS и строительство сухопутного продолжения газопровода «Южный поток» по территории Сербии.

Лучше рынка смотрелись акции энергетического сектора экономики, которые все же не смогли избежать снижения: обыкновенные и привилегированные акции РАО потеряли в цене 1,57% и 2,49% соответственно, бумаги Мосэнерго подешевели на 1,22%.

На фоне падения цен на металлы на COMEX и LME акции компаний металлургического сектора сильно упали: акции ГМК Норильский Никель снизились на 4,13%, бумаги Полиус Золото и Северстали просели на 4,44% и 4,30% соответственно.

Бумаги банковского сектора по полной программе отыграли негативные новости о состоянии банковской системы США и по итогам торгов потеряли в среднем более 4.

Американские фондовые индексы закрылись в минусе (DJI -0,28%, S&P500 -0,56%, NASD -0,95%). Развивающиеся рынки продемонстрировали смешанную динамику: Мексиканский -2,46%, Аргентинский +0,19%, Бразильский -1,89%. Японский фондовый индекс с утра вырос на 2,00%. Нефтяные котировки марки Brent с утра практически не изменились и находятся на отметке 89,6 долл. за баррель.

Публикация вчера вечером отчета банка J.P. Morgan несколько смягчила обострившуюся ситуацию на американских рынках. Инвесторы достаточно позитивно оценили результаты работы банка в 4-ом квартале. Чистая прибыль J.P. Morgan упала в 4-ом квартале на 34% до 2,97 млрд. долл. на фоне списания активов в сумме 1,3 млрд. долл., связанных с subprime-ипотекой. Напомним, что Citigroup во вторник объявил о списании аналогичных активов на сумму в 18,1 млрд. долл. J.P. Morgan удалось зафиксировать меньшие потери, чем Citigroup, т.к. структура бизнеса банка более диверсифицирована, и большое внимание уделяется не инвестиционной деятельности, а другим сферам бизнеса, включая розничные услуги.

Краткосрочная перспектива развития событий на российском рынке акций представляется неопределенной. Отечественный рынок, по-видимому, будет сильнее, чем в начале года, реагировать на динамику мировых фондовых рынков. По-нашему мнению, текущий уровень поддержки по индексу РТС составляет 2150 пунктов.

Сегодня на нейтральном внешнем фоне мы ожидаем, что российский рынок акций откроется на уровне вчерашнего закрытия.

ОСНОВНЫЕ СОБЫТИЯ

Визит президента РФ Владимира Путина в Болгарию 17-18 января, вероятно, будет его последним зарубежным визитом в качестве главы государства, сообщил "Интерфаксу" источник в Кремле.

"Скорее всего, визит в Болгарию - это последний визит", - сказал он.

Источник сообщил также, что в плане президента - встреча в Москве в 20-х числах января с президентом Молдавии Владимиром Ворониным, а также 8 февраля - с премьер-министром Польши Дональдом Туском.

Источник не исключил также возможность визита в Москву президента Венесуэлы Уго Чавеса. По словам источника, нельзя исключать также возможность приезда в Москву президента Украины Виктора Ющенко.

Болгария может отложить подписание соглашения о трубопроводе для поставок природного газа из России через Черное море в государства Европейского союза, заявил министр экономики и энергетики страны Петр Димитров.

Страны планировали подписать соглашение в ходе визита президента России Владимира Путина в Болгарию, сообщило агентство Bloomberg.

В телевизионном выступлении в среду П.Димитров заявил, что Болгария и России обсуждают права собственности на активы.

"Есть вероятность, что мы не сможем подписать соглашение в конце недели, и что переговоры будут продолжаться в ходе визита президента России, - заявил он. - Мы хотели бы гарантировать некоторую экономическую выгоду для государства от этого трубопровода. Переговоры сложные".

История с арестом счетов российских компаний во Франции по иску компании Noga не затронула управление делами президента РФ, сообщил управляющий делами президента РФ Владимир Кожин.

"Я хочу всех успокоить, никаких счетов управделами президента за границей Российской Федерации нет - мы их просто там не держим", - сказал В.Кожин в среду в эфире радио "Русская служба новостей".

Госдума на пленарном заседании в среду приняла в первом чтении поправки в закон "О рынке ценных бумаг", направленные на совершенствование правовых условий раскрытия эмитентом эмиссионных ценных бумаг информации о существенных фактах, затрагивающих его финансово-хозяйственную деятельность.

Кроме того, приняты в первом чтении поправки в этот закон, направленные на упрощение процедуры эмиссии ценных бумаг.

Волна продаж фондовых активов, прокатившаяся по всему миру после публикации слабой экономической статистики в США и негативного отчета американского банка Citigroup Inc. за четвертый квартал, захлестнула в среду и российский рынок акций, упавший до уровней декабря прошлого года.

К 12:30 МСК в среду на биржах РТС и ФБ ММВБ стоимость большинства ликвидных бумаг упала на 1,5-3,3%; индекс РТС откатился до 2280,56 пункта (-2,16%, уровни 20 декабря), индекс ММВБ - до 1873,36 пункта (-2,5%, уровни начала декабря).

Экспортная пошлина на нефть с 1 февраля 2008 года увеличится с \$275,4 за тонну до \$333,8 за тонну и достигнет нового рекордного значения.

Постановление, утверждающее новый размер пошлины, премьер-министр РФ Виктор Зубков подписал 14 января.

Экспортная пошлина на светлые нефтепродукты составит с 1 февраля 2008 года \$237,2 за тонну, на темные - \$127,8 за тонну. В настоящее время они составляют \$197,8 и \$106,6 соответственно.

Чистая прибыль НК "Роснефть" по US GAAP за 9 месяцев 2007 года выросла в 3,4 раза - до \$9,91 млрд, скорректированная - в 1,5 раза, до \$4,328 млрд, говорится в пресс-релизе компании.

Компания поясняет, что прибыль скорректирована на эффект от доначисления пеней и штрафов в отношении налоговой задолженности ОАО "Юганскнефтегаз", возникшей до его приобретения "Роснефтью", а также на доход, полученный в процессе конкурсного производства ОАО "НК "ЮКОС".

Чистая прибыль "Роснефти" за III квартал 2007 года по US GAAP выросла в 1,8 раза до \$1,89 млрд, скорректированная чистая прибыль - в 2 раза, до \$1,928 млрд.

Высший арбитражный суд РФ в декабре 2007 года поддержал решения судов нижестоящих инстанций и отказал Yukos Capital S.a.g.l. в заявлении о пересмотре судебных актов, подтверждающих отказ во взыскании с НК "Роснефть" около 13 млрд рублей, говорится в отчете "Роснефти" по US GAAP за 9 месяцев 2007 года.

ОАО "Российские железные дороги" победило в тендере на концессионное управление Армянской железной дорогой, сообщается в материалах РЖД.

Российская компания была объявлена победителем тендера в среду в Ереване, уточняет компания.

Срок концессионного управления составит 30 лет с правом пролонгации еще на 20 лет после первых 20 лет работы. Функция управления Армянской железной дорогой будет возложена на ЗАО "Южно-Кавказская железная дорога" - специально созданное в Армении 100%-ное дочернее общество РЖД.

ОАО "АК "Транснефть" во вторник провело размещение дополнительной эмиссии своих обыкновенных акций, оплаченных 100% акций ОАО "АК "Транснефтепродукт", сообщила "Транснефть".

Этот выпуск была зарегистрирован ФСФР России 20 декабря. Он включает 882 тыс. 220 акций номиналом 1 рубль каждая.

ОАО "ОХК "УралХим" подписало долгосрочные соглашения на поставку природного газа с ОАО "Газпром" и ОАО "НОВАТЭК" на период до 2012 года, говорится в сообщении компании.

Так, в 2008 году "НОВАТЭК" поставит предприятиям, входящим в холдинг, 525 млн кубометров газа, в 2009 году - более 1 млрд кубометров.

Компания Millhouse, представляющая интересы предпринимателя Романа Абрамовича и его партнеров, завершила приобретение 40% акций британской Highland Gold Mining (HGM), добывающей золото в России, говорится в сообщении HGM.

Millhouse выкупила допэмиссию HGM на \$200 млн и увеличила свою долю в британской компании с 25% до 40% акций. Она выкупила 65,05 млн акций HGM по цене 1,51 фунта стерлингов за акцию.

Международное рейтинговое агентство Standard & Poor's по итогам ежегодного пересмотра деятельности ОАО "Мегафон" повысило его долгосрочный кредитный рейтинг до "BB+" с "BB" с позитивным прогнозом, сообщается в пресс-релизе компании.

Агентство Fitch сохранило рейтинг "Мегафона" на прежнем уровне - "BB" (прогноз - "стабильный").

Moody's повысило корпоративный рейтинг компании до "Ba2" с "Ba3" со стабильным прогнозом.

X5 Retail Group намерена реализовать опцион на покупку торговой сети "Карусель", говорится в сообщении X5.

X5 начала due diligence сети "Карусель", который проводит Goldman Sachs, и направила акционерам "Карусели" сообщение о том, что планирует исполнить опцион на покупку сети, говорится в сообщении.

Завершение исполнения опциона может произойти не позже 1 июля 2008 года, или через три месяца после того, как компания Formata, которая владеет сетью "Карусель", предоставит X5 аудированную отчетность за 2007 год.

Объем торгов на всех рынках группы РТС в 2007 году вырос почти в 6 раз по сравнению с показателем 2006 года и достиг \$687,4 млрд, говорится в пресс-релизе биржи.

Объем торгов на срочном рынке FORTS в минувшем году составил \$297,5 млрд, что почти в три раза превышает уровень 2006 года. Объем торгов ценными бумагами на РТС в 2007 году сократился на 12% - до \$15,2 млрд.

(Новости подготовлены на основе данных информационной службы «Интерфакс», «РосБизнесКонсалтинг»)

Мировые индексы

Индекс	Закр.	%	% с нач мес.	% с нач год.
PTC	2225.46	-4.52	-2.84	-2.84
PTC-2	2620.84	-1.86	-0.33	-0.33
ММББ	1839.04	-4.29	-2.64	-2.64
Индекс Корп. Обл. ММББ	99.79	-0.06	-0.25	-0.25
Индекс Корп. Обл. ММББ куп.	156.97	-0.05	0.35	0.35
DJ INDU AVERAGE	12466.16	-0.28	-6.02	-6.02
S&P 500 INDEX	1373.20	-0.56	-6.48	-6.48
NASDAQ	2394.59	-0.95	-9.72	-9.72
DAX - COMPOSITE	655.62	-1.47	-8.52	-8.52
FTSE 100 IND	5942.88	-1.37	-8.24	-8.24
BVSP BOVESPA IND	58777.45	-1.89	-8.00	-8.00
BUSE Merval Arg	1561.78	0.19	-1.04	-1.04
MXSE MEXICO INDX	1542.44	-2.46	-7.55	-7.55
KOSPI	1726.00	1.23	-9.02	-9.02
NIKKEI 225 INDEX	13786.92	2.09	-9.94	-9.94
SSE COMPOSITE	5055.61	-4.44	-3.91	-3.91
HANG SENG INDEX	24358.90	-0.38	-12.42	-12.42

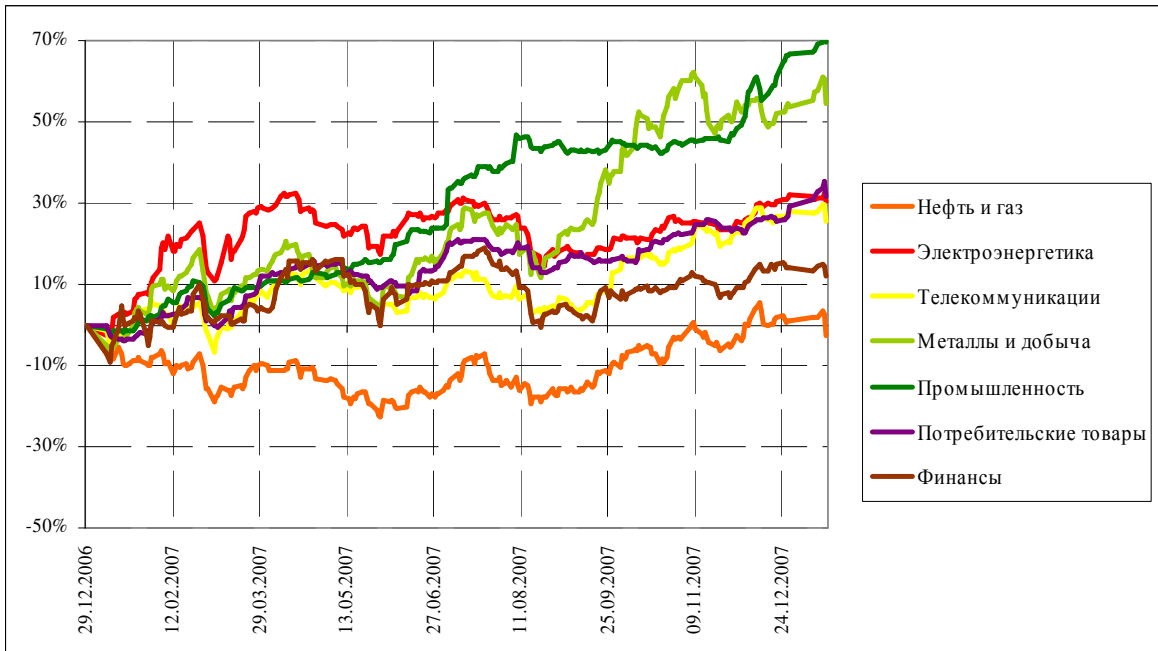
Отраслевые индексы PTC

Индекс	Закр.	%	% с нач мес.	% с нач год.
Нефть и газ	275.90	-5.32	-3.85	-3.85
Электроэнергетика	461.89	-1.35	-1.05	-1.05
Телекоммуникации	317.84	-3.31	-2.01	-2.01
Металлы и добыча	361.46	-3.88	0.35	0.35
Промышленность	414.68	-0.78	1.87	1.87
Потребительские товары	376.70	-2.50	1.95	1.95
Финансы	775.45	-2.27	-2.10	-2.10

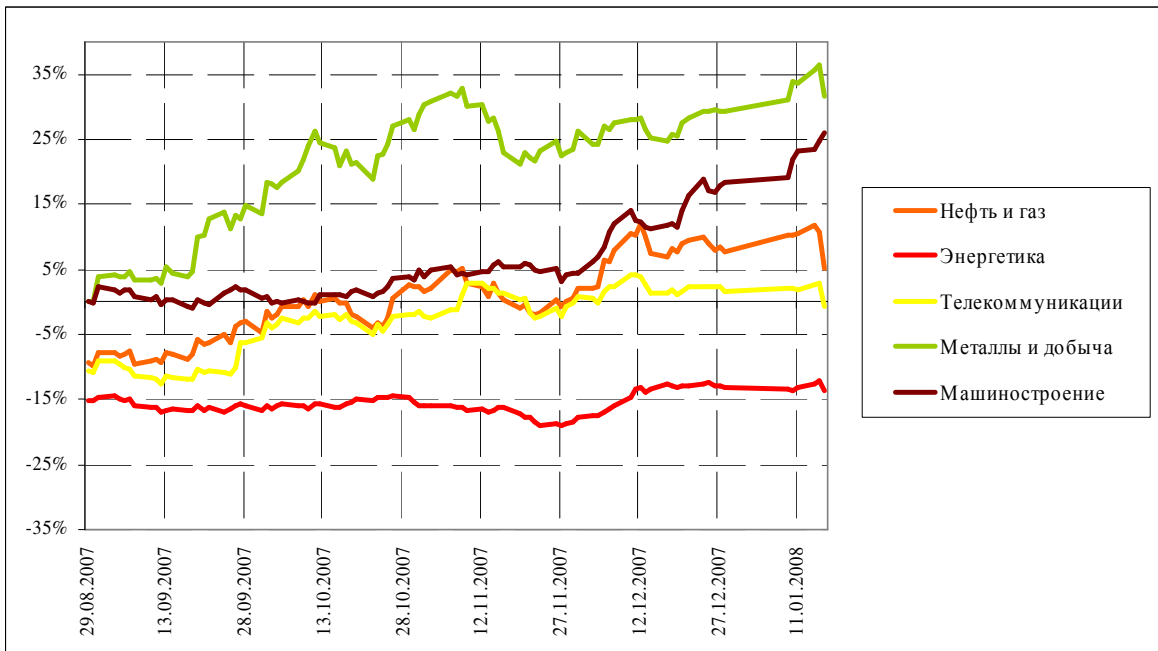
Отраслевые индексы ММББ

Индекс	Закр.	%	% с нач мес.	% с нач год.
Нефть и газ	2670.26	-5.11	-2.42	-2.42
Энергетика	3484.25	-1.63	-0.50	-0.50
Телекоммуникации	2581.13	-3.49	-2.27	-2.27
Металлы и добыча	3913.68	-3.58	1.64	1.64
Машиностроение	3748.02	1.01	6.42	6.42

Динамика прироста отраслевых индексов РТС с начала 2007 г.



Динамика прироста отраслевых индексов ММВБ с 29.08.2007 г.



Итоги торгов на ММВБ

Бумага	Закр.	Макс.	Мин.	Объем, млн. руб.	%	% с нач. недели	% с нач. месяца	% с нач. года
Газпром (ОАО) ао	342.45	354.99	337.61	36781	-4.94	-3.78	-0.13	-0.13
ОАО "НК "Роснефть"	212.99	220.30	210.02	3910	-4.05	-4.65	-8.08	-8.08
НК ЛУКОЙЛ (ОАО) - ао	1892.00	1972.40	1856.27	10359	-4.97	-7.07	-8.47	-8.47
Сургутнефтегаз ОАО акции об.	28.74	30.05	28.44	2438	-5.46	-5.46	-2.58	-2.58
Сургутнефтегаз ОАО ап	15.10	15.45	14.90	666	-2.98	-3.02	-2.93	-2.93
ОАО "Татнефть" ао	148.50	155.45	145.21	1455	-5.68	-3.71	0.34	0.34
ОАО "Татнефть" ап 3 вып.	80.49	85.00	79.00	36	-5.31	-6.19	-7.48	-7.48
Газпром нефть(ОАО)-ао	143.02	147.94	139.33	586	-4.46	-6.91	-6.52	-6.52
РАО "ЕЭС России"-ао	31.49	31.76	30.85	5699	-1.57	-0.21	0.05	0.05
РАО "ЕЭС России"(ОАО)-ап	27.67	28.09	27.20	225	-2.49	-1.39	-0.39	-0.39
МосЭнерго акции обыкн.	5.93	6.01	5.89	70	-1.22	-0.39	-0.05	-0.05
ГМК "Нор.Никель" ОАО ао	6199.00	6390.00	6120.00	7823	-4.13	-4.04	-4.04	-4.04
Полус Золото (ОАО)	1221.00	1262.00	1206.00	2004	-4.44	1.08	8.34	8.34
Северсталь (ОАО)ао	579.00	598.99	569.00	382	-4.30	-0.17	3.49	3.49
АК Сбергательный банк РФ ао	101.80	104.50	100.02	6691	-3.70	-2.77	-0.20	-0.20
АК Сбергательный банк РФ ап	67.75	70.29	66.67	875	-4.58	-3.63	-3.17	-3.17
ВТБ	0.11	0.12	0.11	3723	-3.78	-5.91	-8.98	-8.98
Банк Москвы акции об.	1305.99	1361.25	1290.00	8	-4.74	-4.11	-1.66	-1.66
Аэрофлот-росс.авиалин(ОАО)ао	96.55	99.90	96.55	93	-1.78	0.82	3.93	3.93
РБК Информ. системы ао	267.91	274.00	261.30	47	-1.50	-3.59	3.84	3.84
Магнитогорск.мет.комб ОАО ао	31.20	31.97	30.61	50	-2.82	-3.64	-0.95	-0.95
ОАО "НЛМК" ао	99.27	103.80	97.04	115	-4.55	-5.46	-0.24	-0.24
ОАО "Балтика" ао	1204.00	1223.00	1190.00	4	-0.25	-0.33	-0.08	-0.08
ОАО "Балтика" ап	800.00	808.00	794.00	0	-1.23	-1.23	-4.65	-4.65

Итоги торгов на ММВБ акций телекоммуникационной отрасли								
Бумага	Закр.	Макс.	Мин.	Объем, млн. руб.	%	% с нач. недели	% с нач. месяца	% с нач. года
Ростелеком (ОАО) ао.	299.00	300.92	291.50	511.0	-0.83	1.2	3.6	3.6
Ростелеком (ОАО) ап.	69.55	71.88	68.60	683.3	-4.00	-3.8	0.0	0.0
"Северо-Запад.Телеком" ОАО ао	40.05	41.97	39.05	15.4	-4.82	-0.8	-2.8	-2.8
"Северо-Запад. Телеком"ОАО ап	29.30	30.28	29.10	13.5	-3.30	-1.9	-2.5	-2.5
Сибирьтелеком (ОАО) ао	2.80	2.87	2.77	50.4	-2.67	-1.2	-3.3	-3.3
Сибирьтелеком (ОАО) ап	1.89	1.93	1.89	7.1	-2.78	-2.3	-4.6	-4.6
"Уралсвязьинформ" (ОАО)-ао	1.43	1.50	1.42	819.3	-5.93	-6.5	-5.0	-5.0
Уралсвязьинформ (ОАО)-ап	0.99	1.03	0.98	10.4	-4.08	-3.6	-2.4	-2.4
ВолгаТелеком (ОАО) -ао	137.37	142.90	135.29	24.6	-3.43	-3.0	-4.3	-4.3
ВолгаТелеком (ОАО)-ап	97.91	102.00	97.80	5.6	-3.52	-1.9	-4.9	-4.9
ОАО "МГТС" ао (5 в)	830.01	888.80	830.01	0.6	-5.68	-5.7	-2.0	-2.0
ОАО "МГТС" ап (4 в)	780.00	780.00	780.00	0.0	0.00	1.3	1.2	1.2
ЮТК (ОАО) ао	4.60	4.86	4.59	3.7	-3.87	-5.3	-4.2	-4.2
ЮТК (ОАО) ап	3.41	3.44	3.37	3.5	-0.87	-1.2	-2.0	-2.0
Мобильные ТелеСистемы (ОАО) ао	358.05	368.94	351.01	748.6	-4.49	-4.5	-5.2	-5.2
Дальнев.комп.электросвязь(ОАО)	132.85	137.50	131.30	48.7	-3.38	-2.0	2.2	2.2
Дальнев.комп.электросвязь(ОАО)	107.79	108.77	107.13	13.3	-0.90	-2.2	-0.2	-0.2
Центр.телеком.комп.(ОАО)ао	22.29	22.95	21.75	37.7	-2.24	-0.6	3.7	3.7
Центр.телеком.комп.(ОАО) ап	15.30	15.30	15.00	11.7	-0.65	0.0	0.7	0.7
"Таттелеком" ОАО ао	0.29	0.30	0.29	2.4	-2.36	-1.7	0.3	0.3
Башинформсвязь(ОАО)ао-4в.	4.30	4.30	4.30	0.0	-2.27	0.0	2.8	2.8

Итоги торгов на ММВБ акций электроэнергетики								
Бумага	Закр.	Макс.	Мин.	Объем, млн. руб.	%	% с нач. недели	% с нач. месяца	% с нач. года
РАО ЕЭС	31.49	31.76	30.85	5 698.9	-1.57	-0.2	0.1	0.1
РАО ЕЭС-п	27.67	28.09	27.20	225.1	-2.49	-1.4	-0.4	-0.4
ОГК-1 ао	2.91	3.09	2.91	1.6	-0.34	-1.2	-4.9	-4.9
ОГК-2 ао	3.54	3.54	3.35	4.9	-0.31	-0.1	-5.5	-5.5
ОГК-3 ао	3.45	3.71	3.36	7.6	-4.22	-4.8	-6.0	-6.0
ОГК-4 ао	3.27	3.27	3.25	2.3	-0.67	-0.3	0.2	0.2
ОГК-5 ао	4.35	4.38	4.32	56.5	-0.39	-0.4	0.6	0.6
ОГК-6 ао	3.00	3.10	2.93	8.3	-1.06	-1.6	-14.0	-14.0
ТГК-1	0.03	0.03	0.03	3.3	-1.27	-2.2	-3.1	-3.1
ТГК-2	0.02	0.02	0.02	1.8	-2.92	-2.1	-3.7	-3.7
ТГК-2 ап	0.02	0.02	0.02	0.6	1.76	8.8	13.1	13.1
ТГК-4	0.03	0.03	0.03	5.0	0.00	0.0	-1.0	-1.0
ТГК-4 п	0.02	0.02	0.02	0.1	-4.89	-2.8	-10.3	-10.3
ТГК-5	0.02	0.02	0.02	124.8	-1.30	5.6	4.1	4.1
ТГК-6	0.03	0.03	0.03	2.8	-0.70	0.0	2.2	2.2
ТГК-8	0.03	0.03	0.03	16.2	-0.29	0.0	0.0	0.0
ТГК-9	0.01	0.01	0.01	16.4	1.33	0.0	-5.1	-5.1
ТГК-10	91.50	94.10	90.10	1.4	-3.68	-5.1	-4.7	-4.7
ТГК-13	5800.00	5850.00	5800.00	1.9	-1.02	0.0	0.0	0.0
ТГК-14	0.01	0.01	0.01	12.3	-1.18	-1.2	-1.2	-1.2
Мосэнерго	5.93	6.01	5.89	69.9	-1.22	-0.4	-0.1	-0.1
Иркутэнерго	28.08	28.76	27.75	31.2	-2.36	-2.6	-4.8	-4.8

Капитализация и текущая стоимость 1Квт			
Компания	Капитализация, млн. долл.	Установленная мощность, МВт	Текущая стоимость 1Квт, долл.
РАО ЕЭС	55 572	159 400	349
ОГК-1	5 349	9 500	563
ОГК-2	3 859	8 700	444
ОГК-3	6 744	8 500	793
ОГК-4	6 615	8 600	769
ОГК-5	6 330	8 700	728
ОГК-6	3 302	9 100	363
ТГК-1	3 705	6 200	598
ТГК-2	1 052	2 600	404
ТГК-4	1 599	3 300	485
ТГК-5	1 155	2 500	462
ТГК-6	1 497	3 100	483
ТГК-8	1 955	3 600	543
ТГК-9	1 760	3 300	533
ТГК-10	1 628	2 800	581
ТГК-13	1 352	2 600	520
ТГК-14	268	600	446
Мосэнерго	6 894	10 600	650
Иркутсэнерго	5 512	12 900	427

Долговой рынок

Облигация	Закр.	Измен.	Сред к UST-10	% с нач мес.	% с нач год.
UST-10	104.16	-0.48	0.0	2.92	2.92
RUS-30	115.45	0.23	159.5	1.05	1.05

Товарные рынки

Товар	Закр.	%	% с нач мес.	% с нач год.
Нефть BRENT	89.6	0.09	-4.55	-4.55
Нефть URALS	86.8	-2.97	-6.67	-6.67
Золото	881.3	-0.08	5.56	5.56
Алюминий	2441.0	-0.65	1.49	1.49
Медь	6994.5	-2.20	4.20	4.20
Свинец	2600.0	-1.74	2.73	2.73
Никель	27730.0	-1.96	6.55	6.55
Цинк	2270.8	-0.87	-2.56	-2.56

Курсы валют

USD/RUB	24.4895
EUR/RUB	35.854
EUR/USD	1.4644
GBP/USD	1.9632
USD/JPY	107.15
USD/CHF	1.1003

ЗАО «Балтийское Финансовое Агентство»

197376, Санкт-Петербург, пр. Медиков, 10,
Тел.: + 7 (812) 329-81-81, факс: + 7 (812) 329-81-80
info@bfa.ru
www.bfa.ru

Управление брокерских и дилерских операций	+ 7 (812) 329-81-95 + 7 (812) 329-81-99
Сергей Булгаков, Ведущий специалист по дилерской деятельности	s.bulgakov@bfa.ru
Лазарев Игорь, Ведущий специалист по дилерской деятельности	i.lazarev@bfa.ru
Сергей Подузов, Начальник Аналитического отдела Управления брокерских и дилерских операций	s.poduzov@bfa.ru
Мария Микрюкова, Аналитик Аналитического отдела Управления брокерских и дилерских операций	m.mikryukova@bfa.ru
Клиентский отдел (брокерское и депозитарное обслуживание)	client@bfa.ru
Виктория Константинова, Начальник клиентского отдела	+ 7 (812) 329-81-91 v.konstantinova@bfa.ru
Элина Стрельцова	+ 7 (812) 329-81-71 e.streltsova@bfa.ru
Екатерина Кукушкина	+ 7 (812) 329-81-96 e.kukushkina@bfa.ru
Елена Багаева	+ 7 (812) 329-81-74 e.bagaeva@bfa.ru

Настоящий обзор был подготовлен отделом информационного сопровождения дилерских операций ЗАО «Балтийское Финансовое Агентство» и носит исключительно информационный характер. Данная информация не может рассматриваться как обязательство компании по заключению сделок с инвестиционными инструментами, упоминаемыми в публикации. Информация, содержащаяся в обзоре, получена из источников, признаваемых нами достоверными, однако ЗАО «Балтийское Финансовое Агентство» не несет ответственности за точность представленных данных. ЗАО «Балтийское Финансовое Агентство», ее клиенты и сотрудники могут иметь позицию или какой-либо интерес в любых сделках и инвестициях прямо или косвенно упоминаемых в настоящей публикации. ЗАО «Балтийское Финансовое Агентство» и ее сотрудники не несут ответственности за прямой или косвенный ущерб, наступивший в результате использования настоящей публикации или ее содержания. Мы напоминаем, что любые инвестиции в российские ценные бумаги связаны со значительным риском.