

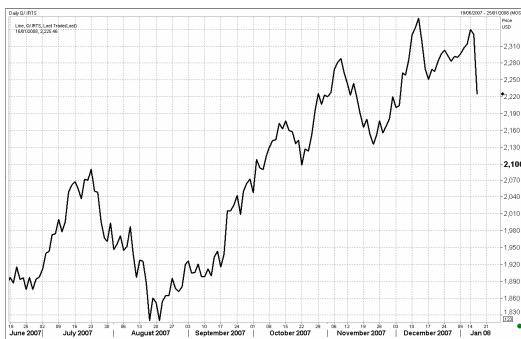


УТРЕННИЙ ОБЗОР РЫНКА АКЦИЙ

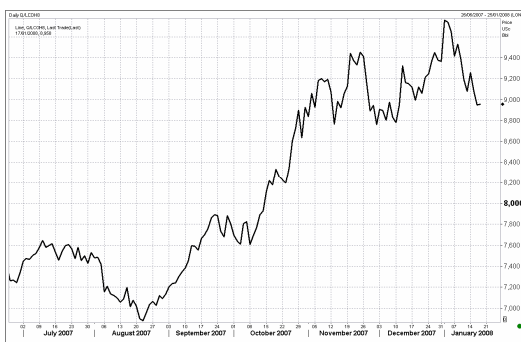
Российские индексы

Индекс	Закр.	%
РТС	2174.78	-2.28
РТС-2	2601.38	-0.74
ММВБ	1805.42	-1.83
ММВБ кор.обл.	99.79	0.00
ММВБ кор.обл.к	157.03	0.04

Индекс РТС



Нефть BRENT

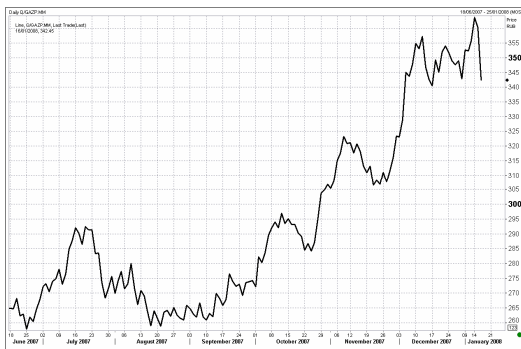


В четверг на неоднозначном внешнем фоне российский рынок акций продолжил двигаться вниз. Накануне ситуация на американских рынках несколько смягчилась после сильного падения во вторник, но индексы не смогли закрыться в плюсе. Европейские рынки вслед за США также снизились. Фондовые индексы развивающихся стран демонстрировали разнонаправленную динамику. На азиатских торговых площадках преобладали умеренно позитивные настроения инвесторов. Цены на нефть упали. Несмотря на некоторое улучшение внешней конъюнктуры, российские индексы продолжили двигаться в рамках нисходящего тренда. По итогам торгов индекс РТС упал на 2,28% до отметки 2174,78,46 пунктов, индекс ММВБ упал на 1,83% до отметки 1805,42 пунктов. Объемы торгов на РТС составили 118,81 млн. долл., на ММВБ – 94,85 млрд. руб.

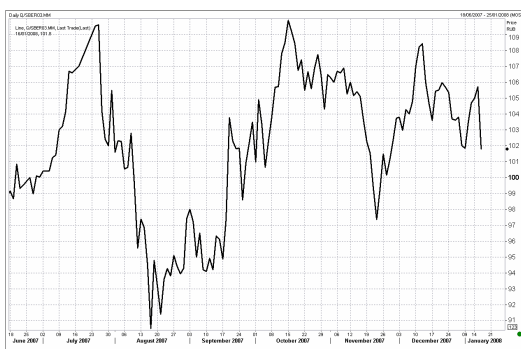
Цены на нефть марки Brent с утра начали расти на фоне заявления со стороны Ирана об отсутствии необходимости увеличивать добычу ОПЕК. Но ближе к закрытию торгов на российском рынке нефтяные котировки обвалились и закончили сессию ниже отметки в 89 долл. за баррель. По-видимому, нефтетрейдеры предпочли отыграть информацию о росте нефтезапасов в США.

Важным фактором, влияющим на динамику акций нефтегазового сектора, стало повышение экспортных пошлин на нефть с 1 февраля 2008 г. на 58,4 долл. до 333,8 долл. за т. На этом фоне акции нефтянки торговались преимущественно в красной зоне: акции Роснефти просели на 1,76%, бумаги Сургутнефтегаза упали на 2,05%, бумаги Татнефти подешевели на 0,81%. Вчера появилось сообщение о возможности увеличения мощности нефтетерминала в Высоцке до 16 млн. т. в год (против 11,6 млн. т. на данный момент), о намерениях компании модернизировать приобретенный ТЭЖ в аэропорту Пулково и о том, что Лукойл в ближайшее время станет владельцем одной из крупнейших компаний по генерации энергии - ТГК-8. Эта новость ближе к закрытию торгов оказала некоторую поддержку акциям Лукойла и позволила им закрыться в незначительном минусе (-0,05%). Положительную динамику по итогам торгов продемонстрировали только акции Газпромнефти, которые выросли на 2,71% на фоне сообщения о разрешении конфликта с МНГК, дочкой SIBIR Energy, по поводу управления Московским НПЗ. Общими усилиями компаний на заводе будет реализована программа комплексной модернизации

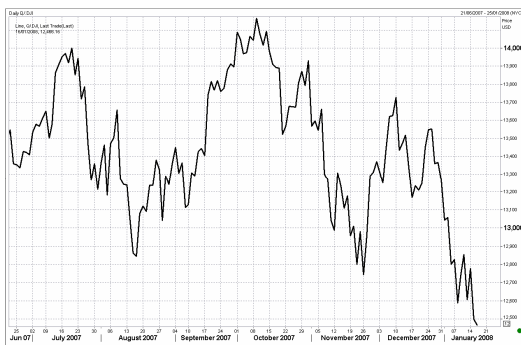
Газпром



Сбербанк



Индекс DJI



По итогам торгов акции Газпрома второй день подряд смотрелись хуже рынка (-3,33%).

Новость о подписании соглашения РАО ЕЭС с администрацией Приморского края по поводу взаимодействия по развитию энергетической системы региона до 2012 г. не была расценена инвесторами, как серьезное основание для покупки бумаг энергетической компании. Обыкновенные акции подешевели на 2,11%, привилегированные – на 2,06%.

В лидерах по итогам торгов в металлургическом секторе оказались акции Полюс Золото, которые на фоне роста цен на золото прибавили в цене 0,65%. Остальные акции металлургического сектора двигались в рамках общей тенденции к снижению: акции ГК Норильский Никель обвалились на 4,90% и вышли в аутсайдеры рынка, бумаги Северстали просели на 0,69%, бумаги НЛМК потеряли в цене 2,29%. Согласно результатам производственной деятельности ММК за 2007 г., компания за отчетный период увеличила выпуск стали на 6,5% до 13,3 млн. т. в год. По-видимому, результаты деятельности ММК не удовлетворили инвесторов, и акции компании упали на 3,88%.

Вчера во второй половине дня с банковского рынка США поступили очередные неутешительные данные, которые обусловили закрытие американского рынка по итогам вчерашней сессии в сильном минусе. Merrill Lynch объявил о завершении 2007 г. с убытком в 7,8 млрд. долл. Причиной годового убытка стали убытки на сумму 9,8 млрд. долл., полученные в 4-ом квартале. Напомним, что во вторник еще один американский банк – Citigroup объявил об аналогичной сумме убытков в 4-ом квартале (983 млрд. долл.). Причины получения квартальных убытков также аналогичны – потери на ипотечном рынке: Merrill Lynch списал по итогам 4-го квартала активов на сумму в 11,5 млрд. долл., связанных с CDO и ипотечными кредитами класса subprime в США. Как и на протяжении всей этой недели, акции отечественного банковского сектора проявили некоторую устойчивость к внешнему негативу и продемонстрировали падение в среднем только на 1%.

Американские фондовые индексы закрылись в сильном минусе (DJI -2,46%, S&P500 -2,91%, NASD -1,99%). Развивающиеся рынки также продемонстрировали негативную динамику: Мексиканский -2,63%, Аргентинский -2,19%, Бразильский -2,96%. Японский фондовый индекс с утра вырос на 0,50%. Нефтяные котировки марки Brent с утра практически не изменились и находятся на отметке 88,7 долл. за баррель.

Российский рынок акций после роста в начале года вошел в фазу коррекции, которая может продлиться и на следующей неделе.

Сегодня на умеренно негативном внешнем фоне мы ожидаем, что российский рынок акций откроется на 0,5-1% ниже уровня вчерашнего закрытия.

ОСНОВНЫЕ СОБЫТИЯ

Международные резервы России достигли нового рекордного значения.

По состоянию на 11 января их объем составил \$477,7 млрд, сообщил департамент внешних и общественных связей Банка России в четверг.

Между тем по состоянию на 4 января их объем был равен \$476,6 млрд. Таким образом, за неделю международные резервы выросли на \$1,1 млрд.

Российский рынок акций второй день подряд демонстрирует ощутимое падение по всему спектру blue chips из-за панических продаж, спровоцированных внешним негативом, индекс РТС днем в четверг откатился к уровням конца ноября, пробив отметку 2200 пунктов.

К 12:30 МСК на биржах РТС и ФБ ММВБ стоимость большинства ликвидных бумаг снизилась на 0,8-3,8%; фондовые индикаторы достигли уровней конца ноября: индекс РТС откатился до 2180,6 пункта (-2,02%), индекс ММВБ - до 1810,11 пункта (-1,57%). За полтора дня индексы потеряли 6,8% и 5,5% соответственно.

Президент РФ Владимир Путин убежден, что такие проекты, как "Бургас-Александрополис", "Южный поток" и Северо-европейский газопровод служат укреплению энергобезопасности Европы.

Такое заявление глава российского государства сделал в статье, опубликованной болгарскими СМИ в преддверии его визита в эту страну.

В российском руководстве недовольны попытками Госдепа США влиять на двусторонние российско-болгарские отношения.

"Есть один привходящий фактор попытки, не скажу высшего руководства, но Госдепа постоянно болгар одергивать. Как только мы где-то реально двигаемся вперед в двусторонних вопросах, вылезают разные чинуши из Госдепа, хватают за фалды: "Зачем вам это нужно?", не выдвигая альтернатив. Об этом президент РФ прямо и недвусмысленно неоднократно говорил не только применительно к Болгарии, но и другим странам, и президенту США Джорджу Бушу, и Кондолизе Райс", - заявил в интервью "Интерфаксу" источник в Кремле накануне визита президента РФ Владимира Путина в Болгарию.

Он подчеркнул, что внутри политических сил Болгарии в отношении перспектив российско-болгарского сотрудничества, прежде всего в топливно-энергетической сфере, есть различные мнения, "но они не имеют столь драматического влияния, как в некоторых других странах, на общую тональность этих отношений".

Премьер-министр РФ Виктор Зубков ожидает от руководства Минфина доклада о том, каким образом это ведомство планирует обеспечивать в текущем году уровень инфляции менее 7%.

"В целевых показателях Минфина записан уровень инфляции менее семи процентов, интересно будет узнать конкретные меры достижения этого показателя", - сказал В.Зубков в четверг в ходе заседания правительства.

В России необходимо осуществить переход от научно-исследовательских и опытно-конструкторских работ в сфере наноиндустрии к формированию конкурентоспособного рынка нанопродукции, считает премьер-министр РФ Виктор Зубков.

"За наноиндустрией - будущее практически всех отраслей промышленности и производства, медицины, энергетики, многих других сфер, наша цель - обеспечить России в этой новой глобальной отрасли ведущие позиции", - заявил В.Зубков в четверг в ходе заседания правительства.

Россия в 2008-2010 годах выплатит более 210 млрд рублей в качестве компенсаций по сбережениям граждан в финансово-кредитных организациях бывшего СССР, говорится в сообщении Минфина РФ.

Минфин напоминает, что в 2008 году на эти цели запланировано выделить 56 млрд рублей, что на 16,7% больше, чем в 2007 году. В 2009 году планируется выделить 70 млрд рублей, в 2010 году - 85 млрд рублей.

Объем автомобильного рынка в РФ может стать крупнейшим в Европе к 2011 году, полагает министр экономического развития и торговли РФ Эльвира Набиуллина.

Как сообщила пресс-служба министерства, об этом министр заявила в ходе состоявшейся в среду в Москве встречи с делегацией иностранных инвесторов, в которую входили представители крупнейших инвестиционных компаний США, Великобритании, Германии, Австрии и Сингапура, осуществляющие крупные портфельные инвестиции в российскую экономику.

Правительство Москвы может разместить облигации на 10 млрд рублей в конце февраля 2008 года, сообщил агентству "Интерфакс-АФИ" председатель комитета государственных заимствований города Москвы (Москомзайм) Сергей Пахомов в кулуарах конференции "Форум Центральной и Восточной Европы" в Вене.

Федеральное казначейство и ЦБ РФ подписали договор банковского счета по учету средств Резервного фонда в разрешенной иностранной валюте, необходимый для управления средствами фонда, сообщил агентству "Интерфакс-АФИ" источник в Минфине РФ.

По его словам, перевод средств Резервного фонда на этот счет пока не осуществлен. "В соответствии с Бюджетным кодексом РФ он будет осуществлен до 1 февраля", - отметил источник.

За несколько минут до полуночи Центральная избирательная комиссия России (ЦИК) завершила прием документов, включая подписные листы избирателей для регистрации Андрея Богданова в качестве кандидата на пост главы государства.

"Завершен прием документов, включая подписные листы, собранные в поддержку кандидатуры А.Богданова на должность президента Российской Федерации", - сообщила "Интерфаксу" в ночь на четверг член ЦИК Людмила Демьянченко.

Таким образом, Центризбирком принял документы у всех незарегистрированных ранее кандидатов на пост президента, отметила Л.Демьянченко.

ОАО "Газпром нефть" и ОАО "Московская нефтегазовая компания" (МНГК), 100%-ное дочернее общество торгующейся в Лондоне Sibir Energy plc, урегулировали разногласия в области управления ОАО "Московский НПЗ" (МНПЗ), говорится в совместном пресс-релизе компаний.

С этой целью "Газпром" и правительство Москвы подписали меморандум о сотрудничестве, который определяет принципы управления МНПЗ.

Управление заводом будет осуществляться на паритетных началах.

Evgaz Group в ходе объявленной ранее оферты по приобретению американской Claymont Steel получила предложения от акционеров о продаже 93,4% акций, говорится в сообщении Evgaz.

После завершения сделки по приобретению акций, которое планируется на ближайшие дни, Claymont Steel станет филиалом Evgaz.

Оставшиеся 6,6% акций американской компании Evgaz планирует выкупить в обязательном порядке у миноритарных акционеров по цене, аналогичной прошедшей оферте.

НК "ЛУКОЙЛ" в ближайшее время станет владельцем ОАО "ЮГК ТКК-8", сообщил президент "ЛУКОЙЛа" Вагит Алекперов журналистам в Петербурге в четверг.

ОАО "ОГК-5", которое первой среди выделенных из РАО "ЕЭС России" энергокомпаний осуществило IPO, может провести вторичное размещение акций для финансирования инвестиционной программы, сообщил "Интерфаксу" заместитель гендиректора компании Николай Морилков.

Газпромбанк в 2007 году увеличил доналоговую прибыль на 38% - до 25,8 млрд рублей с 18,7 млрд рублей по итогам 2006 года, сообщается в пресс-релизе банка.

Чистая прибыль банка увеличилась на 28% - до 17,5 млрд рублей с 13,7 млрд рублей в 2006 году.

Чистая прибыль группы ММВБ за 2007 год по МСФО выросла, по предварительным данным, на 30% - до 3 млрд рублей, сообщил президент ЗАО "ММВБ" Александр Потемкин журналистам в четверг.

По его словам, собственные средства группы составили 13 млрд рублей (рост на 25%).

(Новости подготовлены на основе данных информационной службы «Интерфакс», «РосБизнесКонсалтинг»)

Мировые индексы

Индекс	Закр.	%	% с нач мес.	% с нач год.
PTC	2174.78	-2.28	-5.05	-5.05
PTC-2	2601.38	-0.74	-1.07	-1.07
ММББ	1805.42	-1.83	-4.42	-4.42
Индекс Корп. Обл. ММББ	99.79	0.00	-0.25	-0.25
Индекс Корп. Обл. ММББ куп.	157.03	0.04	0.38	0.38
DJ INDU AVERAGE	12159.21	-2.46	-8.33	-8.33
S&P 500 INDEX	1333.25	-2.91	-9.20	-9.20
NASDAQ	2346.90	-1.99	-11.51	-11.51
DAX - COMPOSITE	650.82	-0.73	-9.19	-9.19
FTSE 100 IND	5902.41	-0.68	-8.87	-8.87
BVSP BOVESPA IND	57036.85	-2.96	-10.72	-10.72
BUSE Merval Arg	1527.51	-2.19	-3.21	-3.21
MXSE MEXICO INDX	1501.80	-2.63	-9.98	-9.98
KOSPI	1731.27	0.45	-8.74	-8.74
NIKKEI 225 INDEX	13857.00	0.53	-9.48	-9.48
SSE COMPOSITE	5126.62	-0.49	-2.56	-2.56
HANG SENG INDEX	24808.02	-1.22	-10.80	-10.80

Отраслевые индексы PTC

Индекс	Закр.	%	% с нач мес.	% с нач год.
Нефть и газ	268.47	-2.69	-6.44	-6.44
Электроэнергетика	458.13	-0.81	-1.85	-1.85
Телекоммуникации	308.45	-2.95	-4.90	-4.90
Металлы и добыча	353.22	-2.28	-1.94	-1.94
Промышленность	414.08	-0.14	1.73	1.73
Потребительские товары	373.69	-0.80	1.13	1.13
Финансы	765.35	-1.30	-3.37	-3.37

Отраслевые индексы ММББ

Индекс	Закр.	%	% с нач мес.	% с нач год.
Нефть и газ	2626.52	-1.64	-4.02	-4.02
Энергетика	3479.55	-0.13	-0.64	-0.64
Телекоммуникации	2512.29	-2.67	-4.88	-4.88
Металлы и добыча	3852.01	-1.58	0.04	0.04
Машиностроение	3679.95	-1.82	4.49	4.49

Итоги торгов на ММВБ								
Бумага	Закр.	Макс.	Мин.	Объем, млн. руб.	%	% с нач. недели	% с нач. месяца	% с нач. года
Газпром (ОАО) ао	331.04	344.12	325.32	43189	-3.33	-6.99	-3.45	-3.45
ОАО "НК "Роснефть"	209.25	214.74	206.12	5585	-1.76	-6.33	-9.69	-9.69
НК ЛУКОЙЛ (ОАО) - ао	1891.00	1909.80	1825.00	8728	-0.05	-7.12	-8.52	-8.52
Сургутнефтегаз ОАО акции об.	28.15	28.93	27.57	1932	-2.05	-7.40	-4.58	-4.58
Сургутнефтегаз ОАО ап	14.84	15.15	14.54	640	-1.68	-4.65	-4.55	-4.55
ОАО "Татнефть" ао	147.29	150.00	142.11	855	-0.81	-4.49	-0.48	-0.48
ОАО "Татнефть" ап 3 вып.	79.40	80.98	77.77	7	-1.35	-7.46	-8.74	-8.74
Газпром нефть(ОАО)-ао	146.89	148.00	136.00	620	2.71	-4.39	-3.99	-3.99
РАО "ЕЭС России"-ао	30.82	31.60	30.65	3542	-2.11	-2.32	-2.06	-2.06
РАО "ЕЭС России"(ОАО)-ап	27.10	27.75	27.01	95	-2.06	-3.42	-2.44	-2.44
МосЭнерго акции обыкн.	5.93	6.00	5.86	67	-0.02	-0.40	-0.07	-0.07
ГМК "Нор.Никель" ОАО ао	5895.00	6270.00	5865.00	12737	-4.90	-8.75	-8.75	-8.75
Полус Золото (ОАО)	1228.98	1237.00	1213.00	1269	0.65	1.74	9.05	9.05
Северсталь (ОАО)ао	574.99	588.93	568.01	214	-0.69	-0.86	2.77	2.77
АК Сбергательный банк РФ ао	101.00	102.80	99.25	7493	-0.79	-3.53	-0.98	-0.98
АК Сбергательный банк РФ ап	67.10	68.20	66.01	498	-0.96	-4.55	-4.10	-4.10
ВТБ	0.11	0.12	0.11	2434	-0.70	-6.57	-9.61	-9.61
Банк Москвы акции об.	1281.49	1326.98	1253.00	7	-1.88	-5.91	-3.50	-3.50
Аэрофлот-росс.авиалин(ОАО)ао	95.00	98.25	93.77	109	-1.61	-0.79	2.26	2.26
РБК Информ. системы ао	261.00	272.00	256.56	24	-2.58	-6.07	1.16	1.16
Магнитогорск.мет.комб ОАО ао	29.99	31.80	29.80	139	-3.88	-7.37	-4.79	-4.79
ОАО "НЛМК" ао	97.00	100.07	94.50	202	-2.29	-7.62	-2.52	-2.52
ОАО "Балтика" ао	1205.00	1210.00	1195.00	7	0.08	-0.25	0.00	0.00
ОАО "Балтика" ап	799.99	799.99	782.00	0	0.00	-1.24	-4.65	-4.65

Итоги торгов на ММВБ акций телекоммуникационной отрасли								
Бумага	Закр.	Макс.	Мин.	Объем, млн. руб.	%	% с нач. недели	% с нач. месяца	% с нач. года
Ростелеком (ОАО) ао.	284.00	301.60	281.12	513.0	-5.02	-3.9	-1.6	-1.6
Ростелеком (ОАО) ап.	67.00	70.11	66.40	538.1	-3.67	-7.3	-3.6	-3.6
"Северо-Запад.Телеком" ОАО ао	39.20	40.70	38.07	15.4	-2.12	-2.9	-4.9	-4.9
"Северо-Запад. Телеком"ОАО ап	28.90	29.40	28.85	4.5	-1.37	-3.3	-3.8	-3.8
Сибирьтелеком (ОАО) ао	2.73	2.82	2.67	43.8	-2.57	-3.7	-5.8	-5.8
Сибирьтелеком (ОАО) ап	1.90	1.91	1.85	6.0	0.48	-1.8	-4.1	-4.1
"Уралсвязьинформ" (ОАО)-ао	1.42	1.46	1.39	426.4	-0.63	-7.1	-5.6	-5.6
Уралсвязьинформ (ОАО)-ап	1.00	1.00	0.96	7.3	1.01	-2.6	-1.4	-1.4
ВолгаТелеком (ОАО) -ао	132.70	138.01	130.60	26.6	-3.40	-6.3	-7.6	-7.6
ВолгаТелеком (ОАО)-ап	97.00	99.00	95.65	1.1	-0.93	-2.8	-5.8	-5.8
ОАО "МГТС" ао (5 в)	825.00	825.00	802.00	2.0	-0.60	-6.2	-2.6	-2.6
ОАО "МГТС" ап (4 в)	780.00	780.00	780.00	0.0	0.00	1.3	1.2	1.2
ЮТК (ОАО) ао	4.58	4.70	4.55	3.6	-0.43	-5.7	-4.6	-4.6
ЮТК (ОАО) ап	3.43	3.47	3.43	0.3	0.59	-0.6	-1.4	-1.4
Мобильные ТелеСистемы (ОАО) ао	347.00	361.86	344.00	840.0	-3.09	-7.5	-8.1	-8.1
Дальнев.комп.электросвязь(ОАО)	133.50	134.67	131.50	2.8	0.49	-1.5	2.7	2.7
Дальнев.комп.электросвязь(ОАО)	107.59	107.79	107.00	1.8	-0.19	-2.3	-0.4	-0.4
Центр.телеком.комп.(ОАО)ао	21.50	22.32	21.45	21.7	-3.54	-4.2	0.0	0.0
Центр.телеком.комп.(ОАО) ап	15.25	15.40	15.10	0.9	-0.33	-0.3	0.3	0.3
"Таттелеком" ОАО ао	0.29	0.29	0.28	1.0	0.00	-1.7	0.3	0.3
Башинформсвязь(ОАО)ао-4в.	4.30	4.30	4.30	0.0	-2.27	0.0	2.8	2.8

Итоги торгов на ММВБ акций электроэнергетики								
Бумага	Закр.	Макс.	Мин.	Объем, млн. руб.	%	% с нач. недели	% с нач. месяца	% с нач. года
РАО ЕЭС	30.82	31.60	30.65	3 542.1	-2.11	-2.3	-2.1	-2.1
РАО ЕЭС-п	27.10	27.75	27.01	94.5	-2.06	-3.4	-2.4	-2.4
ОГК-1 ао	2.87	2.90	2.87	0.1	-1.27	-2.4	-6.1	-6.1
ОГК-2 ао	3.55	3.55	3.40	6.2	0.31	0.2	-5.2	-5.2
ОГК-3 ао	3.47	3.55	3.31	3.4	0.64	-4.2	-5.4	-5.4
ОГК-4 ао	3.27	3.27	3.26	3.5	0.00	-0.3	0.2	0.2
ОГК-5 ао	4.36	4.37	4.32	90.0	0.25	-0.2	0.9	0.9
ОГК-6 ао	2.96	2.97	2.94	2.6	-1.47	-3.1	-15.3	-15.3
ТГК-1	0.03	0.03	0.03	1.4	-2.26	-4.4	-5.3	-5.3
ТГК-2	0.02	0.02	0.02	5.8	-2.58	-4.6	-6.2	-6.2
ТГК-2 ап	0.02	0.02	0.02	0.0	-2.89	5.7	9.8	9.8
ТГК-4	0.03	0.03	0.03	42.2	0.00	0.0	-1.0	-1.0
ТГК-4 п	0.02	0.02	0.02	0.6	1.71	-1.1	-8.7	-8.7
ТГК-5	0.02	0.02	0.02	52.1	-0.44	5.1	3.7	3.7
ТГК-6	0.03	0.03	0.03	6.1	1.42	1.4	3.6	3.6
ТГК-8	0.03	0.03	0.00	39.6	0.00	0.0	0.0	0.0
ТГК-9	0.01	0.01	0.01	5.5	-1.33	-1.3	-6.3	-6.3
ТГК-10	93.00	93.75	92.00	0.6	1.64	-3.6	-3.1	-3.1
ТГК-13	5800.00	5850.00	5800.00	1.9	-1.02	0.0	0.0	0.0
ТГК-14	0.01	0.01	0.01	9.8	0.00	-1.2	-1.2	-1.2
Мосэнерго	5.93	6.00	5.86	66.8	-0.02	-0.4	-0.1	-0.1
Иркутэнерго	27.80	28.50	27.31	30.6	-1.00	-3.6	-5.7	-5.7

Капитализация и текущая стоимость 1Квт			
Компания	Капитализация, млн. долл.	Установленная мощность, МВт	Текущая стоимость 1Квт, долл.
РАО ЕЭС	54 286	159 400	341
ОГК-1	5 270	9 500	555
ОГК-2	3 863	8 700	444
ОГК-3	6 773	8 500	797
ОГК-4	6 601	8 600	768
ОГК-5	6 333	8 700	728
ОГК-6	3 247	9 100	357
ТГК-1	3 613	6 200	583
ТГК-2	1 022	2 600	393
ТГК-4	1 596	3 300	484
ТГК-5	1 148	2 500	459
ТГК-6	1 515	3 100	489
ТГК-8	1 950	3 600	542
ТГК-9	1 733	3 300	525
ТГК-10	1 651	2 800	590
ТГК-13	1 349	2 600	519
ТГК-14	267	600	446
Мосэнерго	6 879	10 600	649
Иркутсэнерго	5 445	12 900	422

Долговой рынок

Облигация	Закр.	Измен.	Спред к UST-10	% с нач мес.	% с нач год.
UST-10	105.08	0.89	0.0	3.83	3.83
RUS-30	115.31	-0.12	163.3	0.93	0.93

Товарные рынки

Товар	Закр.	%	% с нач мес.	% с нач год.
Нефть BRENT	88.7	-0.05	-5.48	-5.48
Нефть URALS	88.0	1.38	-5.38	-5.38
Золото	875.7	-0.55	4.89	4.89
Алюминий	2410.8	-1.24	0.23	0.23
Медь	6996.0	0.02	4.22	4.22
Свинец	2522.0	-3.00	-0.36	-0.36
Никель	27420.0	-1.12	5.36	5.36
Цинк	2277.0	0.28	-2.30	-2.30

Курсы валют

USD/RUB	24.4922
EUR/RUB	35.855
EUR/USD	1.4638
GBP/USD	1.9676
USD/JPY	106.94
USD/CHF	1.1033

ЗАО «Балтийское Финансовое Агентство»

197376, Санкт-Петербург, пр. Медиков, 10,
Тел.: + 7 (812) 329-81-81, факс: + 7 (812) 329-81-80
info@bfa.ru
www.bfa.ru

Управление брокерских и дилерских операций	+ 7 (812) 329-81-95 + 7 (812) 329-81-99
Сергей Булгаков, Ведущий специалист по дилерской деятельности	s.bulgakov@bfa.ru
Лазарев Игорь, Ведущий специалист по дилерской деятельности	i.lazarev@bfa.ru
Сергей Подузов, Начальник Аналитического отдела Управления брокерских и дилерских операций	s.poduzov@bfa.ru
Мария Микрюкова, Аналитик Аналитического отдела Управления брокерских и дилерских операций	m.mikryukova@bfa.ru
Клиентский отдел (брокерское и депозитарное обслуживание)	client@bfa.ru
Виктория Константинова, Начальник клиентского отдела	+ 7 (812) 329-81-91 v.konstantinova@bfa.ru
Элина Стрельцова	+ 7 (812) 329-81-71 e.streltsova@bfa.ru
Екатерина Кукушкина	+ 7 (812) 329-81-96 e.kukushkina@bfa.ru
Елена Багаева	+ 7 (812) 329-81-74 e.bagaeva@bfa.ru

Настоящий обзор был подготовлен отделом информационного сопровождения дилерских операций ЗАО «Балтийское Финансовое Агентство» и носит исключительно информационный характер. Данная информация не может рассматриваться как обязательство компании по заключению сделок с инвестиционными инструментами, упоминаемыми в публикации. Информация, содержащаяся в обзоре, получена из источников, признаваемых нами достоверными, однако ЗАО «Балтийское Финансовое Агентство» не несет ответственности за точность представленных данных. ЗАО «Балтийское Финансовое Агентство», ее клиенты и сотрудники могут иметь позицию или какой-либо интерес в любых сделках и инвестициях прямо или косвенно упоминаемых в настоящей публикации. ЗАО «Балтийское Финансовое Агентство» и ее сотрудники не несут ответственности за прямой или косвенный ущерб, наступивший в результате использования настоящей публикации или ее содержания. Мы напоминаем, что любые инвестиции в российские ценные бумаги связаны со значительным риском.