

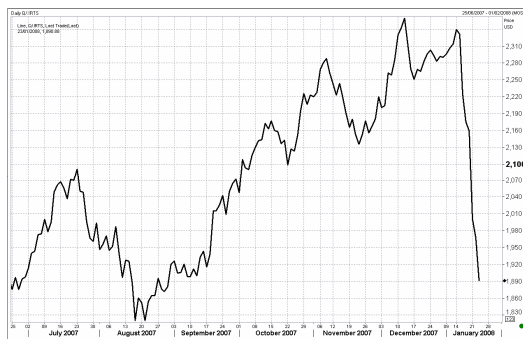


## УТРЕННИЙ ОБЗОР РЫНКА АКЦИЙ

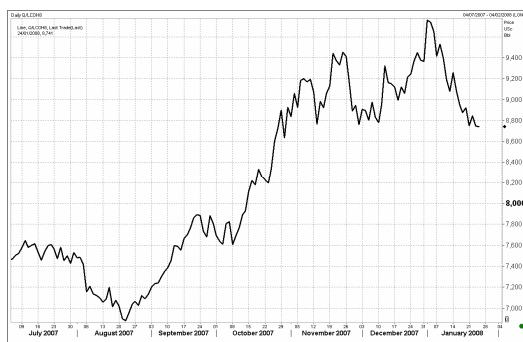
### Российские индексы

Индекс	Закр.	%
РТС	1890.88	-3.90
РТС-2	2400.25	-1.56
ММВБ	1570.90	-4.03
ММВБ кор.обл.	99.53	0.03
ММВБ кор.обл.к	156.84	0.08

### Индекс РТС



### Нефть BRENT



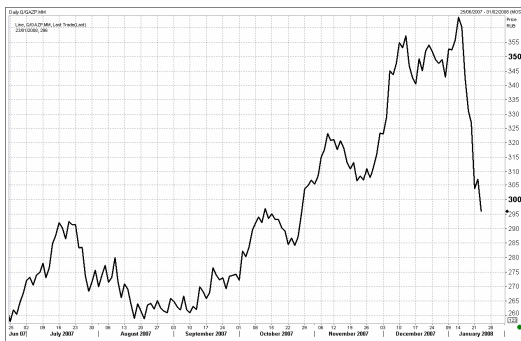
В среду российские фондовые индексы после почти недельного падения на фоне улучшения внешней конъюнктуры открылись ростом. Накануне американские рынки негативно отреагировали на снижение базовой процентной ставки ФРС на 75 б.п. до 3,5% и открылись в значительном минусе, но отыграли часть падению ко времени закрытия. Инвесторы на европейских, азиатских рынках и рынках развивающихся стран, по-видимому, расценили ослабление денежно-кредитной политики в США как положительный сдвиг, и торги на основных площадках закрылись в положительной области. Во вторник на фоне ослабления доллара цены на нефть выросли. Вчера позитивная динамика российского рынка акций, продемонстрированная с утра, во второй половине дня сменилась отрицательной на фоне падения фьючерсов на американские индексы. Торги по-прежнему характеризовались высоким уровнем волатильности. По итогам торгов индекс РТС упал на 3,90% до отметки 1890,88 пунктов, индекс ММВБ упал на 4,03% до отметки 1570,90 пунктов. Объемы торгов на РТС составили 90,57 млн. долл., на ММВБ – 93,78 млрд. руб.

Публикация еженедельных данных ЕІА о запасах нефтепродуктов в США задерживаются на 1 день и будут опубликованы только сегодня вечером. Участники сырьевых рынков прогнозировали рост запасов нефти в США. На этом фоне вчера нефтяные котировки марки Brent демонстрировали негативную динамику, опустившись до отметки 87,5 долл. за баррель.

Дополнительное давление со стороны цен на нефть отрицательно сказалось на акциях нефтегазовых компаний: бумаги Лукойла и Сургутнефтегаза потеряли 3,96% и 6,71% соответственно, бумаги Татнефти снизились на 5,88%. И даже акции Газпромнефти, которые большую часть сессии торговались в зеленой зоне, закрылись в минусе. Некоторую поддержку в первой половине дня акциям Газпромнефти оказывало сообщение о том, что в ближайшие дни компания обсудит с Роснефтью направления совместного управления Томскнефтью. По-видимому, бумаги Роснефти закрылись в сильном минусе (-6,56%) на фоне сообщения о возможном привлечении у Deutsche Bank и Societe Generale кредита на 2 млрд. долл.

В лидерах по итогам торгов оказались акции Ростелекома, которые показали рост почти в 2% на фоне тотального снижения остальных бумаг на рынке.

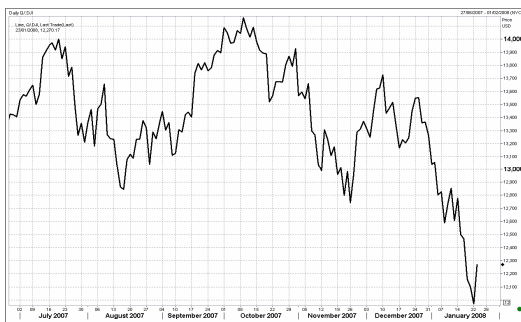
## Газпром



## Сбербанк



## Индекс DJI



Аутсайдерами по итогам торгов ставли акции электроэнергетики первого эшелона, которые упали более, чем на 6%.

Капитализация Газпрома снизилась на 3,58%. Вчера стало известно, что Сербия и Газпром пока еще так и не согласовали окончательную цену за 51% акций компании сербского NIS – монополиста в нефтегазовой отрасли Сербии. Инвесторы, по-видимому, не обратили внимание на заявление Нафтогаза Украины об отсутствии претензий Газпрома к обеспечению транзита газа.

В акциях ГМК Норильский Никель и Полус Золото, находившихся в центре внимания инвесторов в последние дни, наблюдалась коррекция: -3,53% и -4,27% соответственно. Вероятно, отсутствие новостей насчет решения Потанина о продаже РусАлу или сохранении пакета ГМК обуславливает падение бумаг комбината. Вчера появилась информация, что на протяжении предыдущих 3 торговых сессий на внебиржевом рынке были осуществлены покупки 10,88% акций Полус Золото на сумму 26,7 млрд. руб. Скорее всего, покупки осуществляли основные акционеры Полуса – В. Потанин и М. Прохоров в целях увеличения своих долей перед предстоящим советом директоров КМ Инвест, управляющей их совместными активами. На фоне продолжения поступления новостей о разделе активов между Потаниным и Прохоровым в ближайшее время мы можем вновь стать свидетелями высокой волатильности в бумагах обеих компаний.

Акции банковского сектора потеряли в цене в среднем чуть более 3%. Бумаги ВТБ снизились на 3,98%, несмотря на заявление председателя правления банка Андрея Костина о рассмотрении руководством ВТБ возможности приобретения банков на Украине и в Казахстане.

Американские фондовые индексы закрылись в плюсе (DJI +2,50%, S&P500 +2,14%, NASD +1,05%). Развивающиеся рынки продемонстрировали смешанную динамику: Мексиканский +2,33%, Аргентинский -2,78%, Бразильский -3,32%. Японский фондовый индекс с утра вырос на 1,60%. Нефтяные котировки марки Brent с утра подрастают и находятся на отметке 87,4 долл. за баррель.

Вчера Сорос заявил о том, что доллар перестает быть основной валютной единицей в мировой экономике. Факт наступления рецессии в экономике США больше не подвергается сомнениям и означает, что 2008 г. будет очень непростым для инвестирования на мировых фондовых рынках, в т.ч. и на российском. В данной ситуации снизить негативный эффект от внешних новостей на российском рынке могут высокие уровни цен на нефть.

Сегодня мы ожидаем открытия индекса РТС в плюсе и достижения им отметки 1950 пунктов.

## ОСНОВНЫЕ СОБЫТИЯ

Американские фондовые индексы упали во вторник пятый день подряд, несмотря на то, что Федеральная резервная система (ФРС) понизила базовую процентную ставку, чтобы поддержать экономику страны, близкую к рецессии, сообщило агентство Bloomberg.

ФРС сократила ставку на 0,75 процентного пункта - до 3,5% годовых с 4,25% годовых.

Европейские фондовые индексы растут в ходе торгов в среду вслед за котировками акций банков, сообщило агентство Bloomberg.

Стоимость бумаг UBS поднялась на 4,6%, Royal Bank of Scotland - на 4,1%.

"Мы видим, что оптимизм инвесторов увеличивается после вчерашнего снижения ставки американским центробанком", - отмечает Мартин Стэни из GFT Global Markets в Лондоне.

Сводный азиатский индекс вырос в среду на максимальное значение за последние пять месяцев, после того как Федеральная резервная система (ФРС) резко снизила процентные ставки для предотвращения угрозы рецессии, сообщило агентство Bloomberg.

Индекс MSCI Asia Pacific поднялся на 3,9% - наибольшую величину с 20 августа. За последние два дня он упал на 10%, что стало самым значительным снижением с апреля 1990 года.

Подъем российского рынка акций, спровоцированный спекулятивными покупками на новостях о снижении ставки ФРС, оказался непродолжительным, уже днем в среду цены бумаг поползли вниз следом за Европой и американскими фьючерсами; индекс РТС, превышавший 2000 пунктов, вернулся на уровни ниже этой отметки.

К 12:40 МСК на биржах ФБ ММВБ и РТС динамика цен ликвидных акций оказалась смешанной в пределах 0,5-3,4%, индекс РТС составил 1976,45 пункта (+0,44%), индекс ММВБ - 1637,53 пункта (+0,05%).

Курс доллара США заметно снизился в ходе утренней части торгов на ММВБ в среду, прервав пятидневный период роста, евро существенно укрепил свои позиции. На рынке Forex курс евро/доллар в утренние часы совершал колебания вблизи отметки \$1,46.

Рост курса доллара, под знаком которого прошли значительная часть минувшей и начало нынешней недели на российском валютном рынке, в среду полностью исчерпал свой потенциал, сменившись заметным снижением.

Конечным результатом первых полутора часов торгов явилось заметное ослабление курса американской валюты по отношению к рублю. Средневзвешенный курс доллара, сложившийся по состоянию на 11:30 МСК, составил 24,6325 руб./\$1, что на 11,75 копейки ниже уровня закрытия предыдущего торгового дня.

Мировой финансовый кризис продолжится, но российская банковская система спокойно переживет его последствия.

"Кризис на Западе был неминуем, и я думаю, что он будет продолжаться, так как основы для потрясений не изменились - перестройки финансовой системы не произошло", - сообщил первый зампред ЦБ РФ Геннадий Меликьян на встрече с журналистами во вторник.

По его словам, тот негатив, который он принес, уже сильно отразился на российских банках и еще не прошел, поэтому расслабляться рано. "Но есть элементы уверенности, что мы это должны пережить", - отметил первый зампред ЦБ, добавив, что очень велика вероятность, что все продолжится и будет новая вспышка, которая отразится на России.

Министр финансов РФ Алексей Кудрин заявил, что Россия не понесла существенных потерь вследствие мирового кризиса, сообщило агентство Bloomberg.

Выступая на Всемирном экономическом форуме в Давосе, министр также отметил, что темпы роста российской экономики компенсируют замедление мировой экономики. Он назвал Россию "островом стабильности".

Промышленное производство в России в декабре 2007 года выросло на 6,5% по сравнению с декабрем 2006 года, сообщила в среду Федеральная служба государственной статистики (Росстат).

За весь 2007 год промпроизводство в РФ увеличилось на 6,3% по сравнению с 2006 годом (в 2006 году промпроизводство выросло на 3,9%, в том числе в декабре 2006 года - на 1,9%). Темп роста промпроизводства в минувшем году был максимальным с 2004 года (тогда рост составил 8,3%)

Темпы роста промпроизводства в декабре и в целом за 2007 год оказались выше ожиданий аналитиков, опрошенных "Интерфаксом" (консенсус-прогноз на декабрь равнялся 6,0%, а на 2007 год -

6,2%). Основной причиной хороших показателей промпроизводства в декабре стал значительный рост в сфере производства и распределения электроэнергии, газа и воды (на 8,3% к декабрю 2006 года - тогда из-за аномально теплой погоды наблюдалось существенное падение производства тепловой энергии) и восстановление высоких темпов роста в обрабатывающих производствах (8,4% к декабрю 2006 года).

Объем добычи нефти в РФ, включая газовый конденсат, в 2007 году вырос на 2,1% по сравнению с показателем 2006 года и достиг 491 млн тонн, сообщила в среду Федеральная служба государственной статистики (Росстат) РФ.

Добыча природного газа в России в прошлом году сократилась на 0,8% по сравнению с предшествующим годом и составила 651 млрд кубометров.

Правительство РФ постановлением от 19 января утвердило правила управления средствами Фонда национального благосостояния, которые предусматривают, что их инвестирование будет осуществляться в соответствии с консервативной стратегией и деньги фонда не будут вкладываться в бумаги частных компаний.

Документ опубликован на веб-сайте кабинета министров.

Внешэкономбанк (ВЭБ) осуществил купонную выплату в размере \$190,7 млн по суверенным еврооблигациям с погашением в 2018 году (Russia-18).

Как говорится в сообщении пресс-службы банка, платеж на общую сумму \$190 млн 651 тыс. 890 в счет процентных (купонных) выплат был произведен по поручению Минфина РФ в одной валюте.

Средства были переведены в Citibank N.A., London Office.

Первый вице-премьер правительства Сергей Иванов назвал приоритетной задачей для России строительство космодрома "Восточный" на Дальнем Востоке.

"К 2016 году новый космодром должен быть готов для запуска ракет-носителей любого типа. А в 2018 году планируется, что с него можно начинать программу пилотируемых полетов", - сказал С.Иванов на коллегии Роскосмоса в среду.

Госдума на пленарном заседании в среду приняла в первом чтении поправки в статью 186 Уголовного кодекса РФ, устанавливающие ответственность за хранение и перевозку в целях сбыта поддельных денег или ценных бумаг.

Швейцарской компании Noga, по требованию которой во Франции в начале января были арестованы российские активы, не удастся удержать какую-либо часть заблокированных средств, говорится в пресс-релизе Минфина РФ, опубликованном на его сайте.

"В любом случае компании Noga не удастся удержать какую-либо часть заблокированных средств, и ни для одной из российских организаций, чьи средства были заблокированы, не наступят никакие негативные финансовые последствия в результате незаконных арестов, осуществленных компанией Noga", - заявляет Минфин.

Минфин еще раз подтверждает, что компанией Noga не были арестованы никакие активы, принадлежащие правительству РФ. По информации министерства, арестованы счета Банка России и информационного агентства "РИА Новости" в Париже.

(Новости подготовлены на основе данных информационной службы «Интерфакс», «РосБизнесКонсалтинг»)

**Мировые индексы**

<b>Индекс</b>	<b>Закр.</b>	<b>%</b>	<b>% с нач мес.</b>	<b>% с нач год.</b>
PTC	1890.88	-3.90	-17.45	-17.45
PTC-2	2400.25	-1.56	-8.72	-8.72
ММББ	1570.90	-4.03	-16.83	-16.83
Индекс Корп. Обл. ММББ	99.53	0.03	-0.51	-0.51
Индекс Корп. Обл. ММББ куп.	156.84	0.08	0.26	0.26
DJ INDU AVERAGE	12270.17	2.50	-7.50	-7.50
S&P 500 INDEX	1338.60	2.14	-8.84	-8.84
NASDAQ	2316.41	1.05	-12.66	-12.66
DAX - COMPOSITE	573.26	-4.38	-20.01	-20.01
FTSE 100 IND	5609.35	-2.28	-13.39	-13.39
BVSP BOVESPA IND	54234.82	-3.32	-15.11	-15.11
BUSE Merval Arg	1429.69	-2.78	-9.41	-9.41
MXSE MEXICO INDX	1549.34	2.33	-7.13	-7.13
KOSPI	1664.33	2.21	-12.27	-12.27
NIKKEI 225 INDEX	13045.20	1.68	-14.78	-14.78
SSE COMPOSITE	4735.13	0.68	-10.01	-10.01
HANG SENG INDEX	24835.02	3.09	-10.71	-10.71

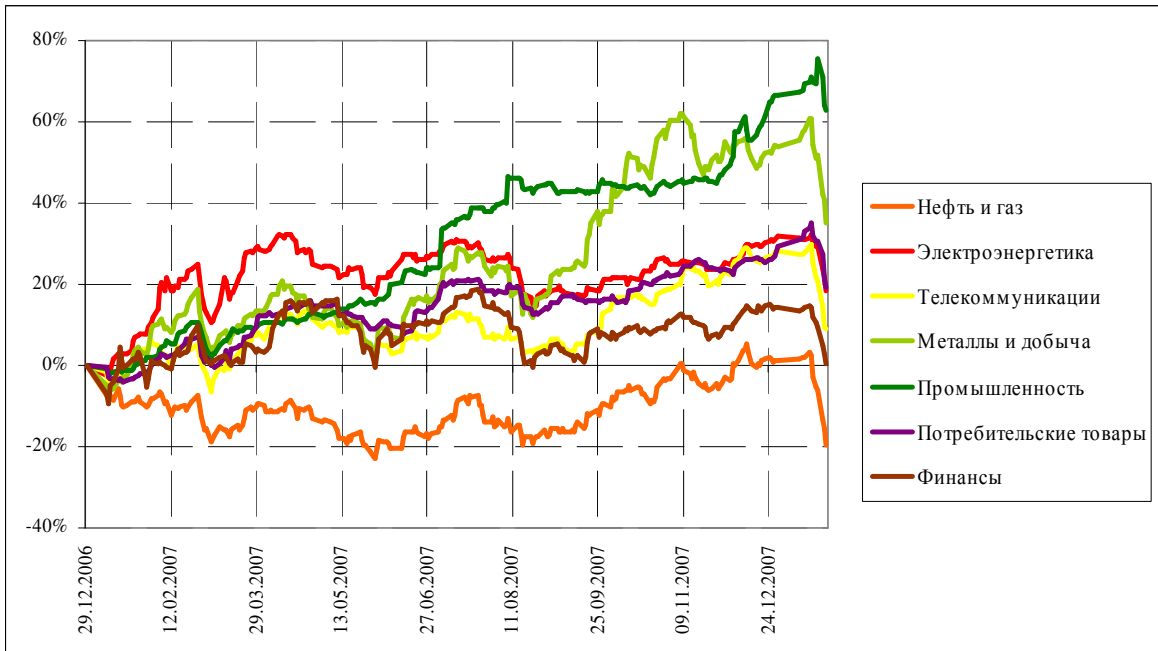
**Отраслевые индексы PTC**

<b>Индекс</b>	<b>Закр.</b>	<b>%</b>	<b>% с нач мес.</b>	<b>% с нач год.</b>
Нефть и газ	228.85	-4.61	-20.24	-20.24
Электроэнергетика	419.68	-2.59	-10.09	-10.09
Телекоммуникации	275.86	-0.47	-14.95	-14.95
Металлы и добыча	316.40	-3.89	-12.16	-12.16
Промышленность	397.36	-0.79	-2.38	-2.38
Потребительские товары	340.53	-1.65	-7.84	-7.84
Финансы	694.61	-2.60	-12.30	-12.30

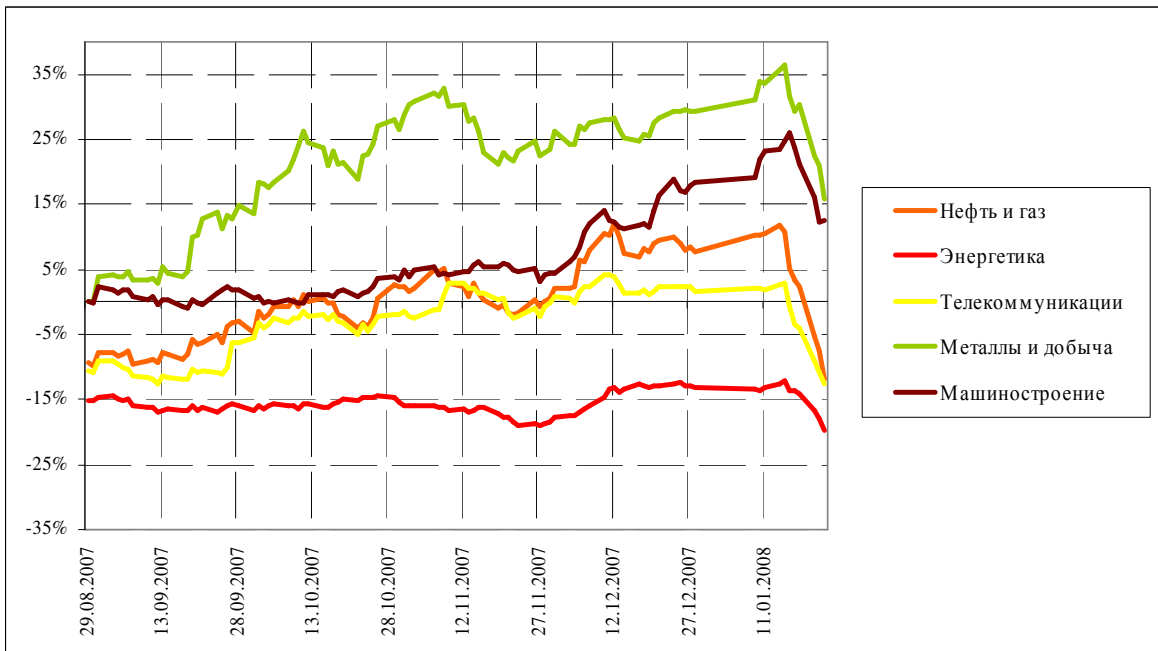
**Отраслевые индексы ММББ**

<b>Индекс</b>	<b>Закр.</b>	<b>%</b>	<b>% с нач мес.</b>	<b>% с нач год.</b>
Нефть и газ	2237.58	-4.76	-18.23	-18.23
Энергетика	3234.39	-2.15	-7.64	-7.64
Телекоммуникации	2272.13	-2.09	-13.97	-13.97
Металлы и добыча	3446.31	-4.16	-10.49	-10.49
Машиностроение	3344.19	0.16	-5.04	-5.04

**Динамика прироста отраслевых индексов РТС с начала 2007 г.**



**Динамика прироста отраслевых индексов ММВБ с 29.08.2007 г.**





<b>Итоги торгов на ММВБ</b>								
<b>Бумага</b>	<b>Закр.</b>	<b>Макс.</b>	<b>Мин.</b>	<b>Объем, млн. руб.</b>	<b>%</b>	<b>% с нач. недели</b>	<b>% с нач. месяца</b>	<b>% с нач. года</b>
Газпром (ОАО) ао	296.00	317.80	293.38	42710	-3.58	-9.49	-13.67	-13.67
ОАО "НК "Роснефть"	175.68	196.00	175.30	3340	-6.56	-14.80	-24.18	-24.18
НК ЛУКОЙЛ (ОАО) - ао	1600.00	1738.64	1596.00	7988	-3.96	-14.44	-22.60	-22.60
Сургутнефтегаз ОАО акции об.	22.25	24.93	21.92	2785	-6.71	-19.68	-24.58	-24.58
Сургутнефтегаз ОАО ап	11.92	13.31	11.77	835	-7.45	-18.31	-23.34	-23.34
ОАО "Татнефть" ао	118.00	129.90	116.50	749	-5.88	-18.24	-20.27	-20.27
ОАО "Татнефть" ап 3 вып.	67.55	73.88	67.55	5	-4.18	-14.46	-22.36	-22.36
Газпром нефть(ОАО)-ао	122.06	130.47	121.25	335	-0.76	-15.24	-20.22	-20.22
РАО "ЕЭС России"-ао	25.60	28.30	25.33	5537	-6.11	-16.61	-18.65	-18.65
РАО "ЕЭС России"(ОАО)-ап	21.80	24.34	21.13	245	-7.71	-19.67	-21.52	-21.52
МосЭнерго акции обыкн.	5.35	5.74	5.25	33	-3.24	-9.32	-9.78	-9.78
ГМК "Нор.Никель" ОАО ао	5296.02	5715.00	5250.01	12300	-3.53	-10.62	-18.02	-18.02
Полос Золото (ОАО)	1187.10	1266.00	1171.00	1563	-4.27	-7.48	5.33	5.33
Северсталь (ОАО)ао	509.93	543.00	505.02	233	-3.64	-12.22	-8.86	-8.86
АК Сбергательный банк РФ ао	90.50	96.89	88.65	7030	-2.69	-8.40	-11.27	-11.27
АК Сбергательный банк РФ ап	56.45	60.77	55.86	742	-3.45	-14.34	-19.32	-19.32
ВТБ	0.10	0.11	0.10	3175	-3.98	-11.86	-21.53	-21.53
Банк Москвы акции об.	1050.00	1178.98	1050.00	8	-2.78	-17.11	-20.93	-20.93
Аэрофлот-росс.авиалин(ОАО)ао	86.00	91.00	84.81	24	-2.81	-8.38	-7.43	-7.43
РБК Информ. системы ао	233.98	242.00	230.00	19	-0.01	-8.58	-9.31	-9.31
Магнитогорск.мет.комб ОАО ао	26.19	28.25	25.98	33	-3.72	-12.11	-16.86	-16.86
ОАО "НЛМК" ао	86.00	94.90	84.21	60	-3.37	-11.95	-13.58	-13.58
ОАО "Балтика" ао	1135.00	1167.53	1115.00	1	-2.79	-4.62	-5.81	-5.81
ОАО "Балтика" ап	739.00	789.98	731.00	1	-4.03	-6.01	-11.92	-11.92

<b>Итоги торгов на ММВБ акций телекоммуникационной отрасли</b>								
<b>Бумага</b>	<b>Закр.</b>	<b>Макс.</b>	<b>Мин.</b>	<b>Объем, млн. руб.</b>	<b>%</b>	<b>% с нач. недели</b>	<b>% с нач. месяца</b>	<b>% с нач. года</b>
Ростелеком (ОАО) ао.	268.11	276.40	260.01	572.2	1.56	-7.1	-7.1	-7.1
Ростелеком (ОАО) ап.	51.34	58.00	49.70	690.1	-8.08	-22.9	-26.2	-26.2
"Северо-Запад.Телеком" ОАО ао	36.65	38.78	36.31	5.6	-0.95	-7.2	-11.0	-11.0
"Северо-Запад. Телеком"ОАО ап	28.40	29.55	28.38	6.9	-1.90	-5.8	-5.5	-5.5
Сибирьтелеком (ОАО) ао	2.38	2.55	2.35	40.5	-3.02	-10.2	-18.0	-18.0
Сибирьтелеком (ОАО) ап	1.67	1.85	1.66	2.5	-4.42	-12.8	-15.9	-15.9
"Уралсвязьинформ" (ОАО)-ао	1.19	1.31	1.14	343.4	-4.94	-15.3	-20.6	-20.6
Уралсвязьинформ (ОАО)-ап	0.85	0.95	0.85	30.8	-6.08	-13.1	-16.0	-16.0
ВолгаТелеком (ОАО) -ао	113.00	129.00	111.00	11.2	-4.24	-13.9	-21.3	-21.3
ВолгаТелеком (ОАО)-ап	88.51	98.00	88.35	5.3	-0.01	-6.3	-14.1	-14.1
ОАО "МГТС" ао (5 в)	849.79	850.00	806.00	0.0	-0.02	0.2	0.3	0.3
ОАО "МГТС" ап (4 в)	688.00	755.00	675.00	0.3	-9.47	-8.4	-10.8	-10.8
ЮТК (ОАО) ао	4.15	4.29	4.14	1.5	-1.19	-7.8	-13.5	-13.5
ЮТК (ОАО) ап	3.21	3.28	3.19	3.6	1.58	-7.0	-7.7	-7.7
Мобильные ТелеСистемы (ОАО) ао	302.00	327.90	298.50	958.8	-4.13	-11.6	-20.0	-20.0
Дальнев.комп.электросвязь(ОАО)	122.00	133.99	120.10	1.6	-3.28	-7.9	-6.2	-6.2
Дальнев.комп.электросвязь(ОАО)	103.00	108.90	103.00	2.5	-1.72	-3.7	-4.6	-4.6
Центр.телеком.комп.(ОАО)ао	20.60	21.30	20.25	6.6	-3.51	-4.2	-4.2	-4.2
Центр.телеком.комп.(ОАО) ап	13.41	14.20	13.41	1.1	-3.94	-8.2	-11.8	-11.8
"Таттелеком" ОАО ао	0.25	0.27	0.24	1.3	-7.20	-14.9	-15.2	-15.2
Башинформсвязь(ОАО)ао-4в.	4.25	4.25	4.25	0.0	-1.16	0.0	1.6	1.6

<b>Итоги торгов на ММВБ акций электроэнергетики</b>								
<b>Бумага</b>	<b>Закр.</b>	<b>Макс.</b>	<b>Мин.</b>	<b>Объем, млн. руб.</b>	<b>%</b>	<b>% с нач. недели</b>	<b>% с нач. месяца</b>	<b>% с нач. года</b>
РАО ЕЭС	25.60	28.30	25.33	5 536.8	-6.11	-16.6	-18.7	-18.7
РАО ЕЭС-п	21.80	24.34	21.13	244.7	-7.71	-19.7	-21.5	-21.5
ОГК-1 ао	2.80	2.80	2.70	0.2	3.32	-3.4	-8.5	-8.5
ОГК-2 ао	3.28	3.50	3.16	2.9	-4.07	-6.0	-12.4	-12.4
ОГК-3 ао	3.24	3.35	3.15	4.3	-3.80	-5.8	-11.7	-11.7
ОГК-4 ао	3.26	3.27	3.25	4.9	-0.03	-0.7	-0.2	-0.2
ОГК-5 ао	4.35	4.36	4.21	90.6	0.32	0.0	0.7	0.7
ОГК-6 ао	2.60	2.80	2.60	0.6	-4.02	-14.4	-25.5	-25.5
ТГК-1	0.03	0.03	0.03	0.8	-3.01	-7.3	-9.4	-9.4
ТГК-2	0.02	0.02	0.02	3.5	-4.65	-12.0	-15.3	-15.3
ТГК-2 ап	0.02	0.02	0.02	0.2	-0.66	-11.2	-1.3	-1.3
ТГК-4	0.03	0.03	0.03	6.9	-9.72	-10.3	-12.5	-12.5
ТГК-4 п	0.02	0.02	0.02	0.2	-6.67	-11.5	-21.0	-21.0
ТГК-5	0.02	0.02	0.02	46.9	-2.82	-13.8	-5.5	-5.5
ТГК-6	0.02	0.03	0.02	4.1	-11.91	-13.5	-11.6	-11.6
ТГК-8	0.03	0.03	0.03	8.5	0.59	-1.2	-0.6	-0.6
ТГК-9	0.01	0.01	0.01	17.2	0.00	-1.4	-7.6	-7.6
ТГК-10	88.99	90.00	85.00	0.1	-1.12	-3.1	-7.3	-7.3
ТГК-13	5800.00	5850.00	5800.00	1.9	-3.62	0.0	0.0	0.0
ТГК-14	0.01	0.01	0.01	5.0	-2.60	-11.8	-11.8	-11.8
Мосэнерго	5.35	5.74	5.25	33.2	-3.24	-9.3	-9.8	-9.8
Иркутэнерго	24.85	26.00	24.25	13.3	-1.40	-7.3	-15.8	-15.8

<b>Капитализация и текущая стоимость 1Квт</b>			
<b>Компания</b>	<b>Капитализация, млн. долл.</b>	<b>Установленная мощность, МВт</b>	<b>Текущая стоимость 1Квт, долл.</b>
РАО ЕЭС	44 025	159 400	276
ОГК-1	5 022	9 500	529
ОГК-2	3 489	8 700	401
ОГК-3	6 181	8 500	727
ОГК-4	6 435	8 600	748
ОГК-5	6 180	8 700	710
ОГК-6	2 793	9 100	307
ТГК-1	3 381	6 200	545
ТГК-2	903	2 600	347
ТГК-4	1 380	3 300	418
ТГК-5	1 023	2 500	409
ТГК-6	1 264	3 100	408
ТГК-8	1 896	3 600	527
ТГК-9	1 671	3 300	506
ТГК-10	1 545	2 800	552
ТГК-13	1 319	2 600	507
ТГК-14	233	600	389
Мосэнерго	6 072	10 600	573
Иркутсэнерго	4 758	12 900	369

**Долговой рынок**

Облигация	Закр.	Измен.	Спред к UST-10	% с нач мес.	% с нач год.
UST-10	105.28	-1.49	0.0	4.03	4.03
RUS-30	115.31	0.22	168.9	0.93	0.93

**Товарные рынки**

Товар	Закр.	%	% с нач мес.	% с нач год.
Нефть BRENT	87.4	0.91	-6.86	-6.86
Нефть URALS	85.1	1.93	-8.53	-8.53
Золото	891.5	0.95	6.78	6.78
Алюминий	2389.5	-0.69	-0.65	-0.65
Медь	6904.0	-2.04	2.85	2.85
Свинец	2500.5	-2.48	-1.21	-1.21
Никель	26740.0	-2.25	2.75	2.75
Цинк	2197.5	-4.33	-5.71	-5.71

**Курсы валют**

USD/RUB	24.653
EUR/RUB	36.059
EUR/USD	1.4617
GBP/USD	1.955
USD/JPY	106.54
USD/CHF	1.0894

## ЗАО «Балтийское Финансовое Агентство»

197376, Санкт-Петербург, пр. Медиков, 10,  
Тел.: + 7 (812) 329-81-81, факс: + 7 (812) 329-81-80  
[info@bfa.ru](mailto:info@bfa.ru)  
[www.bfa.ru](http://www.bfa.ru)

<b>Управление брокерских и дилерских операций</b>	<b>+ 7 (812) 329-81-95 + 7 (812) 329-81-99</b>
<b>Сергей Булгаков,</b> Ведущий специалист по дилерской деятельности	<b>s.bulgakov@bfa.ru</b>
<b>Лазарев Игорь,</b> Ведущий специалист по дилерской деятельности	<b>i.lazarev@bfa.ru</b>
<b>Сергей Подузов,</b> Начальник Аналитического отдела Управления брокерских и дилерских операций	<b>s.poduzov@bfa.ru</b>
<b>Мария Микрюкова,</b> Аналитик Аналитического отдела Управления брокерских и дилерских операций	<b>m.mikryukova@bfa.ru</b>
<b>Клиентский отдел (брокерское и депозитарное обслуживание)</b>	<b>client@bfa.ru</b>
<b>Виктория Константинова,</b> Начальник клиентского отдела	<b>+ 7 (812) 329-81-91 v.konstantinova@bfa.ru</b>
<b>Элина Стрельцова</b>	<b>+ 7 (812) 329-81-71 e.streltsova@bfa.ru</b>
<b>Екатерина Кукушкина</b>	<b>+ 7 (812) 329-81-96 e.kukushkina@bfa.ru</b>
<b>Елена Багаева</b>	<b>+ 7 (812) 329-81-74 e.bagaeva@bfa.ru</b>

*Настоящий обзор был подготовлен отделом информационного сопровождения дилерских операций ЗАО «Балтийское Финансовое Агентство» и носит исключительно информационный характер. Данная информация не может рассматриваться как обязательство компании по заключению сделок с инвестиционными инструментами, упоминаемыми в публикации. Информация, содержащаяся в обзоре, получена из источников, признаваемых нами достоверными, однако ЗАО «Балтийское Финансовое Агентство» не несет ответственности за точность представленных данных. ЗАО «Балтийское Финансовое Агентство», ее клиенты и сотрудники могут иметь позицию или какой-либо интерес в любых сделках и инвестициях прямо или косвенно упоминаемых в настоящей публикации. ЗАО «Балтийское Финансовое Агентство» и ее сотрудники не несут ответственности за прямой или косвенный ущерб, наступивший в результате использования настоящей публикации или ее содержания. Мы напоминаем, что любые инвестиции в российские ценные бумаги связаны со значительным риском.*