



УТРЕННИЙ ОБЗОР РЫНКА АКЦИЙ

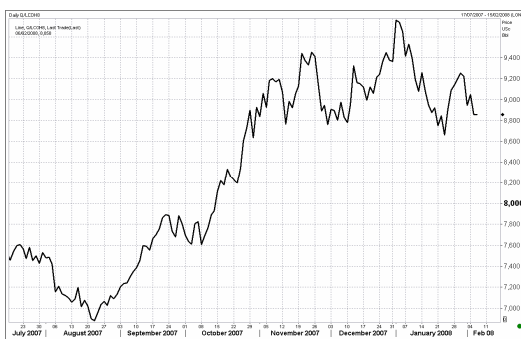
Российские индексы

Индекс	Закр.	%
RTС	1966.73	-2.29
RTС-2	2451.93	0.04
ММВБ	1632.37	-2.71
ММВБ кор.обл.	99.57	0.02
ММВБ кор.обл.к	157.23	0.01

Индекс РТС



Нефть BRENT



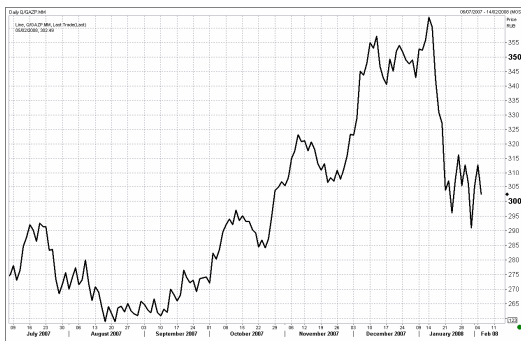
Во вторник на неблагоприятном внешнем фоне российские фондовые индексы предприняли попытку к росту, открывшись в зеленой зоне. Накануне в ответ на снижение крупными банками и инвесткомпаниями рекомендаций по бумагам финансового сектора американские фондовые индексы закончили торговую сессию в минусе. Азиатские рынки также преимущественно снизились. Цены на нефть продолжили падать. В отсутствие торговых идей во второй половине дня котировки большинства акций на российском рынке начали корректироваться вниз. Ближе к закрытию торгов продажи на отечественном рынке акций усилились после публикации данных о сильном падении индекса деловой активности в сфере услуг в США и, как следствие, отрицательном открытии американских индексов. Индекс деловой активности в сфере услуг США впервые с апреля 2003 г. упал в январе до 41,9 пункта с 54,4 пункта в декабре. Снижение индекса ниже отметки в 50 пунктов свидетельствует о замедлении деловой активности в сфере услуг. В результате, по итогам торгов индекс РТС упал на 2,29% до отметки 1966,73 пунктов, индекс ММВБ упал на 2,71% до отметки 1632,37 пунктов. Объемы торгов на РТС составили 68,48 млн. долл., на ММВБ – 96,89 млрд. руб.

Вчера нефтяные котировки подешевели на ожиданиях увеличения запасов нефтепродуктов в США: нефть марки Brent опустилась ниже 89 долл. за баррель.

Акции нефтегазового сектора вслед за рынком продемонстрировали негативную динамику: акции Роснефти посели на 1,91%, бумаги Сургутнефтегаза упали на 4,16%, акции Газпромнефти – на 1,40%.

Практически единственными бумагами, закончившими торговую сессию в плюсе, оказались акции РАО ЕЭС: обыкновенные акции РАО взлетели на 1,30%, привилегированные – на 1,69%. По-видимому, инвесторы позитивно отреагировали на сообщение о возможности создания закрытого ПИФа из выкупленных у акционеров акций. Напомним, что РАО ЕЭС выкупило у акционеров, не согласных с реорганизацией холдинга, акций на 102 млрд рублей. Пока потенциальные покупатели в России готовы выкупить лишь 10% от от выкупленных акций на сумму около 10 млрд. руб. Также позитивно сказалось на котировкам компании и новость о выдвижении государством в состав совета директоров РАО главы МЭРТа Наibuллиной и руководителя Росэнерго Аханова.

Газпром



Сбербанк



Индекс DJI



Бумаги Газпрома, открывшиеся в плюсе, значительно снизились по итогам торгов (-3,32%) на фоне сообщения о возможности продления ВР переговоров по Ковыкте. Затягивание процесса разработки и принятия проекта Ковыктинского месторождения негативно сказывается на котировках газового монополиста.

Лидеры роста на прошлой неделе – акции ГМК Норильский Никель вчера в первой половине дня активно раскупались: инвесторы продолжили отыгрывать новости об одобрении советом директоров ряда мер по увеличению акционерной стоимости компании. Но во второй половине дня акции ГМК вслед за общерыночной тенденцией скатились вниз (-4,09%). Вчера появилось сообщение о том, что оффшорная компания Coverico Holdings Co. Limited, принадлежащая Прохорову, увеличила долю в Норникеле до 15,5% с 8,5% акций. Остальные бумаги металлургических компаний также подешевели: акции Полюс Золото снизились на 1,39%, бумаги Северстали и НЛМК упали на 1,68% и 2,73%.

В условиях ухудшения ситуации в мировом финансовом секторе акции российских банков смотрелись хуже рынка: обыкновенные акции Сбербанка просели на 3,96%, привилегированные – на 4,77%, акции ВТБ снизились на 2,26%.

Американские фондовые индексы закрылись в минусе (DJI -2,93%, S&P500 -3,20%, NASD -3,08%). Развивающиеся рынки продемонстрировали смешанную динамику: Мексиканский -4,19%, Аргентинский -0,70%, Бразильский +2,67%. Японский фондовый индекс с утра упал на 4,60%. Нефтяные котировки марки Brent с утра падают и находятся на отметке 88,6 долл. за баррель.

Динамика российского рынка, продемонстрированная на торгах во вторник, свидетельствует о том, что отечественные инвесторы остаются очень чувствительны к внешнему негативу и не готовы осуществлять покупки бумаг даже на низких уровнях. По-видимому, в ближайшее время российские индексы продолжат двигаться в рамках нисходящего тренда.

Сегодня на негативном внешнем фоне мы ожидаем открытия российского рынка акций на 2-2,5% ниже уровня предыдущего закрытия.

ОСНОВНЫЕ СОБЫТИЯ

Инфляция в РФ в январе 2008 года составила 2,3%, сообщил во вторник Росстат.

В январе 2007 года цены повысились на 1,7%, в декабре 2007 года - на 1,1%. Консенсус-прогноз по инфляции в январе, составленный "Интерфаксом" в конце месяца, предполагал рост цен на 2,1%.

Темпы роста деловой активности в сфере услуг РФ в январе заметно уменьшились вслед за значительным сокращением числа новых заказов и стали рекордно низкими за всю историю исследования, начавшуюся в октябре 2001 года, говорится в сообщении банка "ВТБ Европа".

Одновременно инфляционное давление в январе усилилось, рост себестоимости услуг был максимальным за 27 месяцев, повышение средних тарифов на услуги - самым высоким за весь период исследования.

Украинская делегация во главе с президентом Украины Виктором Ющенко 12 февраля прибудет в Москву, сообщила во вторник пресс-служба Кремля.

Украинская делегация прибывает "для проведения второго заседания российско-украинской межгосударственной комиссии", говорится в сообщении пресс-службы президента РФ.

Президент РФ Владимир Путин проведет 8 февраля встречу с председателем совета министров Польши Дональдом Туском, сообщила во вторник пресс-служба главы государства.

Д.Туск в соответствии с достигнутой договоренностью посетит Москву с визитом.

Президент - председатель правления ВТБ Андрей Костин выступает за создание госкорпорации по поддержке деятельности российского бизнеса за рубежом.

"Возможно, необходимо подумать о создании государственной корпорации, которая будет помогать российскому бизнесу приобретать активы за рубежом, выходить на зарубежные рынки", - заявил А.Костин на съезде Российского союза промышленников и предпринимателей во вторник в Москве.

Президент - председатель правления ВТБ Андрей Костин считает необходимым создать зону рублевых расчетов во внешней торговле со странами СНГ, впоследствии распространить ее и на остальных партнеров России.

"Наши экспортеры теряют большие деньги на девальвации курса доллара, в первую очередь это нефтяники и военные. Выгода от того, что Россия создаст рублевую зону, где рубль будет основной валютой, очевидна", - сказал А.Костин в ходе съезда РСПП в Москве.

Вопрос о выделении внешнеэкономического министерства из Минэкономразвития РФ не обсуждался, заявил журналистам во вторник в кулуарах съезда РСПП в Москве вице-премьер Сергей Нарышкин, курирующий в российском правительстве, в частности, вопросы внешней торговли.

"Пока этот вопрос не обсуждался. Откуда вброс в прессе, мне непонятно", - сказал он, комментируя недавние публикации в российских СМИ.

Государству необходимо выработать механизмы поощрения бизнеса для его участия в решении социальных задач, заявил президент Российского союза промышленников и предпринимателей (РСПП) Александр Шохин во вторник на 16-м съезде РСПП.

"Бизнес готов взять на себя решение многих социальных проблем населения, вплоть до обеспечения жильем, но для этого необходимы условия, позволяющие делать это без таких огромных затрат, которые предполагаются на сегодняшнем этапе", - сказал он.

На проведение фундаментальных и прикладных исследований в области нанотехнологий, развитие наноиндустрии в России в ближайшие пять лет будет выделено около 200 млрд рублей, сообщил генеральный директор ГК "Российская корпорация нанотехнологий" ("Роснанотех") Леонид Меламед.

"Порядка 200 млрд рублей на ближайшие пять лет будет выделено через разного рода федеральные целевые программы, через Академию наук на проведение исследований от фундаментальных до прикладных и на развитие инфраструктуры наноиндустрии", - сообщил Л.Меламед на пресс-конференции в центральном офисе "Интерфакса" во вторник.

Правительство РФ согласовало перечень кандидатов в совет директоров ОАО "Роснефть", сообщила пресс-служба кабинета министров.

В совет выдвинуты заместитель руководителя администрации президента Игорь Сечин, директор департамента Минэкономразвития Денис Аскинадзе, замглавы МЭРТ Андрей Белоусов, президент "Роснефти" Сергей Богданчиков, вице-премьер РФ Сергей Нарышкин, заместитель руководителя Росимущества Глеб Никитин, директор департамента Минпромэнерго Владимир Саламатов.

Правительство утвердило перечень госпредставителей в совет директоров АК "Транснефть", сообщила пресс-служба кабинета министров.

В совет будут избраны директор департамента Минэкономразвития Денис Аскинадзе, руководитель Росэнерго Дмитрий Аханов, начальник экспертного управления президента РФ Аркадий Дворкович, министр промышленности и энергетики Виктор Христенко и его заместитель Андрей Дементьев, заместитель руководителя Росимущества Юрий Медведев, главный советник департамента экспертного управления президента РФ Дмитрий Петров, замруководителя аппарата правительства РФ Дмитрий Рыжков, президент "Транснефти" Николай Токарев.

Министр экономического развития и торговли РФ Эльвира Набиуллина и руководитель Росэнерго Дмитрий Аханов включены в список кандидатов в совет директоров РАО "ЕЭС России" от государства.

Список утвержден распоряжением правительства РФ от 30 января.

В него также включены 8 нынешних членов совета - предправления РАО Анатолий Чубайс и председатель совета директоров компании Александр Волошин, замглавы МЭРТ Кирилл Андросов, замминистра промышленности и энергетики Андрей Дементьев, замруководителя Росимущества Глеб Никитин, директор департамента правительства Ольга Пушкарёва, глава Минпромэнерго Виктор Христенко и экс-глава министерства по антимонопольной политике и поддержке предпринимательства Илья Южанов.

Правительство выдвинуло еще 3 представителей Росимущества - замруководителя ведомства Юрия Медведева, начальника управления Егора Полякова и и.о. начальника управления Алексея Уварова.

Правительство РФ утвердило перечень из 9 госпредставителей в наблюдательный совет ВТБ, сообщила пресс-служба кабинета министров.

В наблюдательный совет банка будут избраны начальник экспертного управления президента РФ Аркадий Дворкович, директор департамента правительства РФ Антон Дроздов, президент - председатель правления ВТБ Андрей Костин, вице-премьер, министр финансов РФ Алексей Кудрин, заместитель руководителя Росимущества Юрий Медведев, статс-секретарь - заместитель министра экономического развития и торговли Анна Попова, директор департамента Минфина Алексей Саватюгин, первый зампред ЦБ РФ Алексей Улюкаев, замминистра финансов Антон Силуанов.

Правительство РФ утвердило список госпредставителей в совет директоров ОАО "Аэрофлот - российские авиалинии" для избрания на годовом собрании акционеров, сообщила пресс-служба кабинета министров.

В совет директоров "Аэрофлота" предложены 6 кандидатов помощник президента РФ Виктор Иванов, замглавы аппарата правительства РФ Михаил Копейкин, замминистра транспорта РФ Борис Король, руководитель Ространснадзора Геннадий Курзенков, замруководителя Росимущества Глеб Никитин и руководитель Ростуризма Владимир Стржалковский.

(Новости подготовлены на основе данных информационной службы «Интерфакс», «РосБизнесКонсалтинг»)

Мировые индексы

Индекс	Закр.	%	% с нач мес.	% с нач год.
PTC	1966.73	-2.29	3.13	-14.14
PTC-2	2451.93	0.04	1.65	-6.76
ММББ	1632.37	-2.71	3.69	-13.58
Индекс Корп. Обл. ММББ	99.57	0.02	0.07	-0.47
Индекс Корп. Обл. ММББ куп.	157.23	0.01	0.07	0.51
DJ INDU AVERAGE	12265.13	-2.93	-3.05	-7.54
S&P 500 INDEX	1336.64	-3.20	-3.04	-8.97
NASDAQ	2309.57	-3.08	-3.36	-12.92
DAX - COMPOSITE	604.72	-3.47	-1.00	-15.62
FTSE 100 IND	5868.03	-2.62	-0.20	-9.40
BVSP BOVESPA IND	61079.83	2.67	2.67	-4.39
BUSE Merval Arg	1536.84	-0.70	3.05	-2.62
MXSE MEXICO INDX	1597.94	-4.19	-1.85	-4.22
KOSPI	1696.57	0.38	3.80	-10.57
NIKKEI 225 INDEX	13110.90	-4.62	-2.86	-14.35
SSE COMPOSITE	4599.70	-1.55	6.46	-12.58
HANG SENG INDEX	23469.46	-5.40	-2.71	-15.62

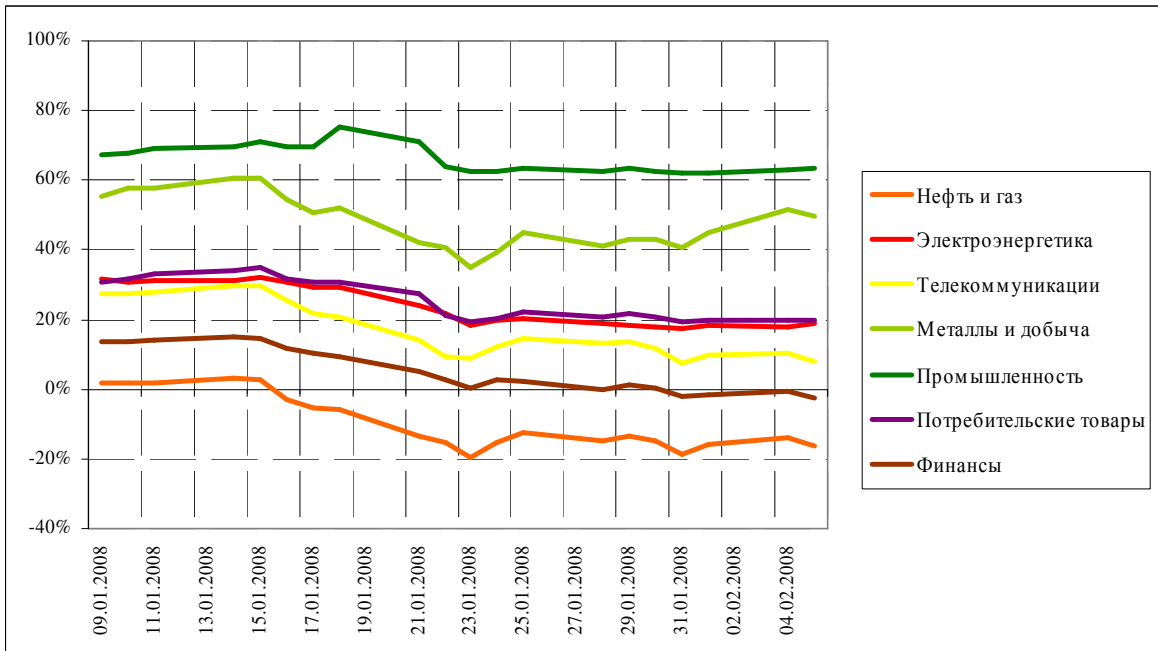
Отраслевые индексы PTC

Индекс	Закр.	%	% с нач мес.	% с нач год.
Нефть и газ	237.23	-2.87	2.93	-17.32
Электроэнергетика	420.81	0.75	1.25	-9.85
Телекоммуникации	273.66	-2.07	0.36	-15.63
Металлы и добыча	350.87	-1.12	6.67	-2.59
Промышленность	399.70	0.51	1.01	-1.81
Потребительские товары	342.62	-0.05	0.28	-7.27
Финансы	675.50	-1.79	-0.35	-14.72

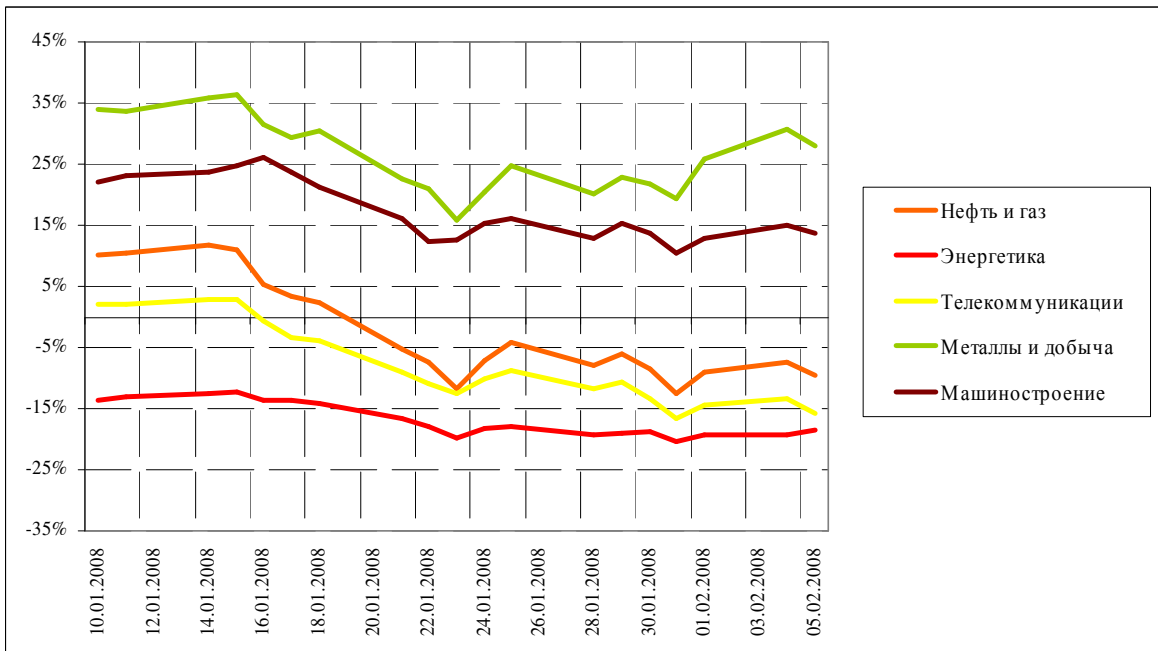
Отраслевые индексы ММББ

Индекс	Закр.	%	% с нач мес.	% с нач год.
Нефть и газ	2292.39	-2.60	3.41	-16.23
Энергетика	3285.38	0.77	2.34	-6.18
Телекоммуникации	2193.89	-2.69	1.00	-16.93
Металлы и добыча	3809.28	-1.96	7.14	-1.07
Машиностроение	3381.30	-1.15	2.89	-3.99

Динамика прироста отраслевых индексов РТС с начала 2008 г.



Динамика прироста отраслевых индексов ММВБ с начала 2008 г.



Итоги торгов на ММВБ								
Бумага	Закр.	Макс.	Мин.	Объем, млн. руб.	%	% с нач. недели	% с нач. месяца	% с нач. года
Газпром (ОАО) ао	302.49	318.54	300.53	26467	-3.32	-0.89	3.97	-11.78
ОАО "НК "Роснефть"	180.00	189.00	178.60	3455	-1.91	0.28	4.65	-22.31
НК ЛУКОЙЛ (ОАО) - ао	1725.02	1808.00	1705.00	7561	-2.43	-0.86	3.42	-16.55
Сургутнефтегаз ОАО акции об.	22.60	24.15	22.45	2152	-4.16	-3.96	-0.83	-23.39
Сургутнефтегаз ОАО ап	11.65	12.23	11.54	674	-2.84	-0.77	3.05	-25.08
ОАО "Татнефть" ао	122.24	126.80	120.51	490	-1.64	-0.86	3.07	-17.41
ОАО "Татнефть" ап 3 вып.	69.99	71.50	69.06	3	-0.28	-0.28	3.25	-19.55
Газпром нефть(ОАО)-ао	129.95	135.00	127.74	493	-1.40	-3.80	-1.72	-15.07
РАО "ЕЭС России"-ао	26.80	28.25	26.42	13896	1.30	3.12	10.28	-14.84
РАО "ЕЭС России"(ОАО)-ап	23.30	24.25	22.81	474	1.69	4.19	9.75	-16.12
МосЭнерго акции обыкн.	5.67	5.84	5.65	18	-0.70	-0.53	1.67	-4.38
ГМК "Нор.Никель" ОАО ао	6311.00	6795.00	6310.10	25361	-4.09	2.77	10.91	-2.31
Полус Золото (ОАО)	1291.79	1329.89	1285.00	902	-1.39	2.03	4.00	14.62
Северсталь (ОАО)ао	556.50	575.00	555.00	202	-1.68	3.63	9.27	-0.53
АК Сбергательный банк РФ ао	87.20	92.00	86.25	7349	-3.96	-3.33	-0.79	-14.51
АК Сбергательный банк РФ ап	51.90	55.10	51.25	1169	-4.77	-3.87	-1.61	-25.83
ВТБ	0.10	0.10	0.10	2268	-2.26	-0.90	0.71	-21.13
Банк Москвы акции об.	1201.50	1214.64	1200.00	13	-0.77	-0.78	3.60	-9.53
Аэрофлот-росс.авиалин(ОАО)ао	98.00	102.97	96.50	66	-3.44	4.85	8.89	5.49
РБК Информ. системы ао	245.51	253.00	245.09	15	-1.80	-0.07	3.17	-4.84
Магнитогорск.мет.комб ОАО ао	26.40	27.19	26.26	105	0.15	1.58	5.36	-16.19
ОАО "НЛМК" ао	94.50	100.01	94.50	79	-2.73	2.65	7.39	-5.03
ОАО "Балтика" ао	1089.00	1090.00	1044.00	9	0.83	-3.20	-3.16	-9.63
ОАО "Балтика" ап	755.00	770.00	755.00	0	-1.95	-0.53	2.03	-10.01

Итоги торгов на ММВБ акций телекоммуникационной отрасли								
Бумага	Закр.	Макс.	Мин.	Объем, млн. руб.	%	% с нач. недели	% с нач. месяца	% с нач. года
Ростелеком (ОАО) ао.	280.65	286.27	275.00	612.9	-1.51	-1.5	1.8	-2.8
Ростелеком (ОАО) ап.	52.78	56.55	52.37	376.2	-4.97	-3.8	-1.0	-24.1
"Северо-Запад.Телеком" ОАО ао	33.31	35.00	33.01	12.4	-3.49	0.4	0.4	-19.2
"Северо-Запад. Телеком"ОАО ап	27.31	28.60	27.00	11.9	0.18	-0.9	1.6	-9.1
Сибирьтелеком (ОАО) ао	2.16	2.27	2.15	43.5	-2.88	-1.1	2.4	-25.4
Сибирьтелеком (ОАО) ап	1.61	1.66	1.61	6.3	-3.19	-3.2	1.1	-18.7
"Уралсвязьинформ" (ОАО)-ао	1.17	1.26	1.16	354.2	-4.01	-2.7	1.9	-22.0
Уралсвязьинформ (ОАО)-ап	0.82	0.84	0.81	6.5	-0.97	-0.1	2.0	-19.1
ВолгаТелеком (ОАО) -ао	110.64	114.73	109.10	38.9	-1.65	-0.2	1.0	-23.0
ВолгаТелеком (ОАО)-ап	84.19	88.59	84.19	2.9	-3.67	-1.1	-1.0	-18.3
ОАО "МГТС" ао (5 в)	785.00	800.00	785.00	0.2	-6.77	-6.8	-7.1	-7.3
ОАО "МГТС" ап (4 в)	700.00	700.00	700.00	1.3	0.70	0.7	2.9	-9.2
ЮТК (ОАО) ао	3.87	4.00	3.87	7.1	-2.52	-1.2	-0.1	-19.4
ЮТК (ОАО) ап	3.31	3.34	3.10	0.0	3.53	4.7	8.6	-4.8
Мобильные ТелеСистемы (ОАО) ао	317.99	334.79	317.42	593.8	-3.64	-0.6	2.6	-15.8
Дальнев.комп.электросвязь(ОАО)	118.51	123.00	118.51	2.6	-2.45	-2.5	-1.7	-8.9
Дальнев.комп.электросвязь(ОАО)	104.10	106.99	100.09	0.7	-0.49	-1.5	-1.8	-3.6
Центр.телеком.комп.(ОАО)ао	17.75	17.75	17.30	9.5	0.28	0.0	-2.4	-17.4
Центр.телеком.комп.(ОАО) ап	13.15	13.50	13.15	0.4	-0.38	-2.6	0.8	-13.5
"Таттелеком" ОАО ао	0.25	0.26	0.24	2.0	0.00	0.4	4.3	-15.2
Башинформсвязь(ОАО)ао-4в.	3.75	3.75	3.75	0.0	2.01	0.0	0.0	-10.3

Итоги торгов на ММВБ акций электроэнергетики								
Бумага	Закр.	Макс.	Мин.	Объем, млн. руб.	%	% с нач. недели	% с нач. месяца	% с нач. года
РАО ЕЭС	26.80	28.25	26.42	13 896.4	1.30	3.1	10.3	-14.8
РАО ЕЭС-п	23.30	24.25	22.81	474.0	1.69	4.2	9.7	-16.1
ОГК-1 ао	2.90	2.99	2.90	0.3	-2.68	1.0	1.9	-5.2
ОГК-2 ао	3.10	3.12	3.05	1.7	1.24	0.0	-2.1	-17.3
ОГК-3 ао	3.30	3.65	3.25	6.8	1.57	6.1	5.8	-10.1
ОГК-4 ао	3.23	3.23	3.13	3.3	3.76	2.2	0.9	-1.1
ОГК-5 ао	4.19	4.35	4.08	23.1	2.72	-0.7	-2.4	-3.0
ОГК-6 ао	2.70	2.78	2.70	0.6	-0.74	2.6	3.8	-22.6
ТГК-1	0.03	0.03	0.03	0.3	0.69	-0.3	0.7	-8.8
ТГК-2	0.02	0.02	0.02	1.4	0.00	2.0	3.0	-15.3
ТГК-2 ап	0.02	0.02	0.02	0.0	0.63	-1.2	1.9	4.6
ТГК-4	0.03	0.03	0.03	6.4	0.71	-0.7	1.4	-4.7
ТГК-4 п	0.02	0.02	0.02	0.0	1.27	0.0	0.6	-18.5
ТГК-5	0.02	0.02	0.02	17.3	-1.90	-1.9	0.0	-5.9
ТГК-6	0.02	0.02	0.02	6.1	0.41	0.8	3.8	-10.5
ТГК-8	0.03	0.04	0.03	10.2	-1.97	-3.1	0.3	0.9
ТГК-9	0.01	0.01	0.01	2.7	-1.35	-1.4	-1.4	-7.6
ТГК-10	92.10	97.99	92.00	0.1	-0.97	-2.0	2.3	-4.1
ТГК-14	0.01	0.01	0.01	5.7	-5.06	-1.3	1.4	-11.8
Мосэнерго	5.67	5.84	5.65	18.1	-0.70	-0.5	1.7	-4.4
Иркутэнерго	24.60	26.00	24.00	40.0	1.74	1.7	3.4	-16.6

Капитализация и текущая стоимость 1Квт			
Компания	Капитализация, млн. долл.	Установленная мощность, МВт	Текущая стоимость 1Квт, долл.
РАО ЕЭС	46 956	159 400	295
ОГК-1	5 294	9 500	557
ОГК-2	3 355	8 700	386
ОГК-3	6 410	8 500	754
ОГК-4	6 487	8 600	754
ОГК-5	6 059	8 700	696
ОГК-6	2 951	9 100	324
ТГК-1	3 465	6 200	559
ТГК-2	919	2 600	353
ТГК-4	1 529	3 300	463
ТГК-5	1 036	2 500	415
ТГК-6	1 302	3 100	420
ТГК-8	1 958	3 600	544
ТГК-9	1 701	3 300	515
ТГК-10	1 628	2 800	581
ТГК-14	238	600	396
Мосэнерго	6 550	10 600	618
Иркутэнерго	4 795	12 900	372

Долговой рынок

Облигация	Закр.	Измен.	Спред к UST-10	% с нач мес.	% с нач год.
UST-10	105.59	0.63	0.0	0.24	4.34
RUS-30	115.25	-0.05	174.6	0.03	0.88

Товарные рынки

Товар	Закр.	%	% с нач мес.	% с нач год.
Нефть BRENT	88.6	-0.27	-3.94	-5.62
Нефть URALS	87.1	-0.58	-1.33	-6.37
Золото	896.7	0.72	-3.61	7.40
Алюминий	2586.5	-1.56	-3.56	7.54
Медь	7136.0	-1.75	-2.96	6.31
Свинец	2781.0	-0.89	-1.23	9.88
Никель	26605.0	-1.12	-2.26	2.23
Цинк	2355.0	-4.09	-5.86	1.05

Курсы валют

USD/RUB	24.634
EUR/RUB	36.0565
EUR/USD	1.4638
GBP/USD	1.9643
USD/JPY	106.44
USD/CHF	1.0975

ЗАО «Балтийское Финансовое Агентство»

197376, Санкт-Петербург, пр. Медиков, 10,
Тел.: + 7 (812) 329-81-81, факс: + 7 (812) 329-81-80
info@bfa.ru
www.bfa.ru

Управление брокерских и дилерских операций	+ 7 (812) 329-81-95 + 7 (812) 329-81-99
Сергей Булгаков, Ведущий специалист по дилерской деятельности	s.bulgakov@bfa.ru
Лазарев Игорь, Ведущий специалист по дилерской деятельности	i.lazarev@bfa.ru
Сергей Подузов, Начальник Аналитического отдела Управления брокерских и дилерских операций	s.poduzov@bfa.ru
Мария Микрюкова, Аналитик Аналитического отдела Управления брокерских и дилерских операций	m.mikryukova@bfa.ru
Клиентский отдел (брокерское и депозитарное обслуживание)	client@bfa.ru
Виктория Константинова, Начальник клиентского отдела	+ 7 (812) 329-81-91 v.konstantinova@bfa.ru
Элина Стрельцова	+ 7 (812) 329-81-71 e.streltsova@bfa.ru
Екатерина Кукушкина	+ 7 (812) 329-81-96 e.kukushkina@bfa.ru
Елена Багаева	+ 7 (812) 329-81-74 e.bagaeva@bfa.ru

Настоящий обзор был подготовлен отделом информационного сопровождения дилерских операций ЗАО «Балтийское Финансовое Агентство» и носит исключительно информационный характер. Данная информация не может рассматриваться как обязательство компании по заключению сделок с инвестиционными инструментами, упоминаемыми в публикации. Информация, содержащаяся в обзоре, получена из источников, признаваемых нами достоверными, однако ЗАО «Балтийское Финансовое Агентство» не несет ответственности за точность представленных данных. ЗАО «Балтийское Финансовое Агентство», ее клиенты и сотрудники могут иметь позицию или какой-либо интерес в любых сделках и инвестициях прямо или косвенно упоминаемых в настоящей публикации. ЗАО «Балтийское Финансовое Агентство» и ее сотрудники не несут ответственности за прямой или косвенный ущерб, наступивший в результате использования настоящей публикации или ее содержания. Мы напоминаем, что любые инвестиции в российские ценные бумаги связаны со значительным риском.