



УТРЕННИЙ ОБЗОР РЫНКА АКЦИЙ

Российские индексы

Индекс	Закр.	%
RTС	1947.19	-0.99
RTС-2	2435.57	-0.67
ММВБ	1631.10	-0.08
ММВБ кор.обл.	99.56	-0.01
ММВБ кор.обл.к	157.16	-0.04

Индекс РТС



Нефть BRENT

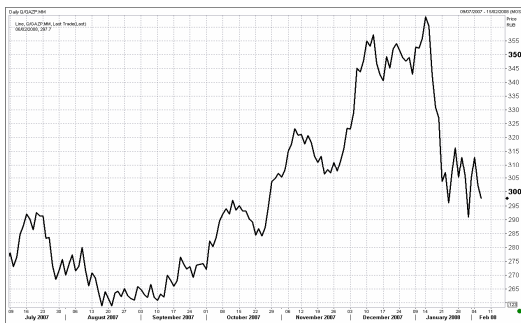


В среду на неблагоприятном внешнем новостном фоне российский рынок акций продемонстрировал на открытии сильное снижение. Накануне американские фондовые индексы снизились на данных о падении в январе индекса активности в сфере услуг в США до 41,9 пунктов (против 54,4 пунктов в декабре). Вслед за США продажи последовали и на торгах в Европе, и в Азии. На сырьевых рынках также наблюдалась негативная динамика. Однако рост американских фьючерсов в течение вчерашней торговой сессии поддержал отечественные индексы и позволил им отыграть часть падения и закрыться выше уровня открытия. Возросший объем торгов свидетельствует, вероятно, о возвращении иностранных инвесторов на российский рынок. По итогам торгов индекс РТС упал на 0,99% до отметки 1947,19 пунктов, индекс ММВБ упал на 0,08% до отметки 1631,10 пунктов. Объемы торгов на РТС составили 95,41 млн. долл., на ММВБ – 106,03 млрд. руб.

Нефтяные котировки вчера продолжили снижаться на ожиданиях увеличения запасов нефти в США: нефть марки Brent опустилась ниже отметки 88 долл. за баррель. Ожидания участников рынка оправдались: согласно опубликованным вчера вечером данным ЕІА, на неделе, закончившейся 1 февраля, товарные запасы нефти в США выросли на 7,1 млн. баррелей (+2,41%) до 300 млн. баррелей, запасы бензина выросли на 3,6 млн. баррелей (+1,6%) до 227,5 млн. баррелей. На этом фоне сегодня, по-видимому, цены на нефть будут умеренно корректироваться вниз.

Акции нефтегазовых компаний, находящиеся под давлением со стороны не только зарубежных фондовых, но и сырьевых рынков, вышли в аутсайдеры по итогам торгов. Акции Роснефти просели на 1,78%, бумаги Сургутнефтегаза и Лукойла снизились на 1,50% и 0,58% соответственно, акции Татнефти – на 2,61%. Вчера появилось сообщение о том, что Газпромнефть в 2007 г. сохранила добычу на уровне 32,7 млн. т. нефти, что соответствует показателю 2006 г. За 2007 г. была введена 521 новая скважина (+22,9% к 2006 г.). Запасы компании за тот же период составили 148 млн. т., что в 4 раза превысило уровень добычи.

Газпром



Сбербанк



Индекс DJI



Акции Газпрома закрылись в минусе (-1,58%), несмотря на сообщение о том, что Медведев поручил ускорить работу по доступу компании к Чаяндинскому месторождению. Прогнозируемые запасы месторождения составляют 1 трлн. 260 млрд. куб. м. газа, из них подтвержденные запасы - всего 380 млрд. куб. м.

С начала торговой сессии стало понятно, что в лидеры по итогам торгов выйдут, скорее всего, бумаги ГМК Норильский Никель и Полюс Золото, которые на закрытие продемонстрировали рост в 4,10% и 2,50% соответственно. Причинами роста котировок ГМК и Полюса могут быть, по нашему мнению, очередные скупки бумаг со стороны крупнейших акционеров обеих компаний – Прохорова и Потанина.

В центре внимания инвесторов вчера находились и акции банковского сегмента. Акции ВТБ вчера опускались ниже ранее зафиксированного минимума с момента публичного размещения на биржах. Бумаги ВТБ в течение сессии падали до уровня 0,0951 руб. (против цены размещения IPO 0,136 руб.). Предыдущее минимальное значение после размещения было зафиксировано 22.01.2008 г. и составило 0,0967 руб. По итогам торгов, бумаги закрылись более чем в 1%-ом минусе. Акции Банка Москвы, напротив, демонстрировали рост в течение всей торговой сессии (+0,62% на закрытие) на фоне присвоения агентством Fitch выпуску облигаций банка на сумму 5 млрд. руб. рейтинга на уровне AAA(rus) по национальной шкале.

Бумаги энергетического сектора вчера двигались вслед за рынком: обыкновенные акции ПАО ЕЭС просели на 0,93%, привилегированные – на 0,21%.

Американские фондовые индексы закрылись в минусе (DJI -0,53%, S&P500 -0,76%, NASD -1,33%). Развивающиеся рынки также продемонстрировали негативную динамику: Мексиканский -1,06%, Аргентинский -0,50%, Бразильский -3,46%. Японский фондовый индекс с утра вырос на 1,04%. Нефтяные котировки марки Brent с утра падают и находятся на отметке 87,7 долл. за баррель.

Несмотря на то, что инвесторы на российском рынке акций постепенно начинают осуществлять отдельные покупки значительно подешевевших с начала года бумаг, напряженность на мировых фондовых рынках, связанная с разрастанием рецессии в США, скорее всего, не позволит отечественным индексам выйти в ближайшее время на восходящий тренд.

Сегодня на нейтральном внешнем фоне мы ожидаем открытия российского рынка акций на 0,5-1% выше уровня предыдущего закрытия.

ОСНОВНЫЕ СОБЫТИЯ

Падение фондовых индексов в США по итогам торгов во вторник было рекордным за последние одиннадцать месяцев из-за возобновления опасений относительно возможности рецессии в экономике страны, сообщило агентство Bloomberg.

Причиной этого стало сообщение о том, что индекс деловой активности в сфере услуг США (ISM Non-Manufacturing) в январе упал до минимума с октября 2001 года - 41,9 пункта с 54,4 пункта месяцем ранее. Эксперты ожидали меньшего снижения - до 53 пунктов с объявленного ранее декабрьского уровня в 53,9 пункта. На долю услуг приходится почти 90% экономики США.

Российский рынок акций, открывшийся в среду существенным падением цен blue chips, днем пытается закрепиться выше 1900 пунктов по индексу РТС за счет закрытия "коротких позиций" спекулянтами; лучше рынка выглядят бумаги "Норникеля", сумевшие отыграть утреннее падение и выйти в "плюс".

К 12:30 МСК на биржах ФБ ММВБ и РТС снижение цен ликвидных акций составило 1,2-4%; индекс РТС откатился до 1924,95 пункта (-2,12%), индекс ММВБ - до 1600,55 пункта (-1,95%).

Темпы экономического роста России в январе замедлились до самого низкого за последние 2,5 года уровня в 6,1%, что является отражением более слабого роста в секторе услуг, говорится в сообщении банка "ВТБ Европа".

Последние данные российского ВВП-индикатора указывают на снижение темпов экономического роста России в начале 2008 года. ВВП-индикатор, находившийся на протяжении последних трех месяцев прошлого года на уровне 6,3%, упал ниже своего долгосрочного среднего показателя (в 6,2%) в январе до 6,1% - наименьшего уровня с июля 2005 года.

Премьер-министр Польши Дональд Туск заявляет о категорическом отсутствии планов его страны присоединиться к проекту "Норд-Стрим" и говорит о намерении предложить России альтернативный и более экономически выгодный проект строительства газопровода.

"Польша не может заблокировать этот проект ("Норд-Стрим" - ИФ), но, несомненно, участвовать в нем не будет. Он очень дорогой", - сказал Д.Туск в эксклюзивном интервью "Интерфаксу" в преддверии визита в Москву 8 февраля.

"Я не думаю, что встреча в Москве привела бы к разрешению данного вопроса. Но прежде, чем тратить много денег, - подчеркнул польский премьер, - может, стоит поговорить об оптимизации транспортировки газа на Запад. Стоит сравнить выгоду и потери сторон в случае с проектом "Норд-Стрим" и проектом "Amber" (газопровод, который, по замыслу Польши, должен быть проложен из России в Европу через территорию Латвии, Литвы, Эстонии и Польши - ИФ)".

Первый вице-премьер РФ Дмитрий Медведев поручил ускорить работу по доступу "Газпрома" к Чаяндинскому месторождению в Якутии.

"Как председатель совета директоров "Газпрома" и как первый вице-премьер я даю поручение ускорить работу (по началу освоения компанией месторождения) и поручаю министерству промышленности подготовить предложения, чтобы начать действовать", - заявил Д.Медведев, говоря о перспективах разведки и освоения Чаяндинского месторождения в Якутии.

Заместитель главы Минэкономразвития Анна Попова опровергает информацию о намеченной реорганизации МЭРТ.

"Эти слухи не соответствуют действительности", - сказала А.Попова в среду в беседе с журналистами в Ереване.

Госдума на пленарном заседании в среду приняла в третьем чтении поправки в закон "О банках и банковской деятельности", направленные на расширение форм банковского обслуживания клиентов банков вне их места нахождения.

Согласно закону, кредитные организации и их филиалы вправе открывать внутренние структурные подразделения вне мест нахождения кредитных организаций (их филиалов) в формах и порядке, которые установлены нормативами Банка России.

Госдума на пленарном заседании в среду приняла в первом чтении поправки в закон "Об обязательном пенсионном страховании в РФ", устанавливающие единый для всех работодателей тариф страховых взносов на обязательное пенсионное страхование.

В проекте закона предложено установить единый тариф страховых взносов на обязательное пенсионное страхование для всех страхователей - 14%.

Глава думского комитета по финансовому рынку Владислав Резник и член Совета Федерации Дмитрий Ананьев внесли на рассмотрение Госдумы законопроект, предполагающий наделение Федеральной службы по финансовому мониторингу (ФСФМ) правом участия в процедуре отзыва лицензий банков.

В настоящее время Росфинмониторинг является органом власти, принимающим меры по противодействию легализации доходов, полученных преступным путем, однако он не принимает участия в процессе рассмотрения вопроса об отзыве (об аннулировании) лицензии.

ЦБ РФ в 2007 году увеличил объем наличных денег в обращении на 1 трлн 57,9 млрд рублей, или на 34,5%, до 4 трлн 124,2 млрд рублей с 3 трлн 66,3 млрд рублей.

Согласно информации, опубликованной ЦБ РФ в "Вестнике Банка России", в 2006 году количество наличной денежной массы было увеличено на 867,2 млрд рублей, или на 39,4%.

В структуре наличных денег в течение прошлого года последовательно наращивалась только доля самых крупных по номиналу 5-тысячных банкнот, эмиссия которых начата в августе 2006 года.

ЦБ РФ планирует начать операции РЕПО с корпоративными еврооблигациями на следующей неделе, сообщил журналистам руководитель НП "Национальный депозитарный центр" Николай Егоров.

"Техническая и юридическая схемы уже готовы", - сказал он.

Арбитражный суд Москвы в среду объявил перерыв до 13 февраля в рассмотрении иска Федеральной таможенной службы о взыскании с Bank of New York (BoNY) \$22,5 млрд.

Как сообщил корреспондент "Интерфакса-АФИ" из суда, суд запросил у ФТС к следующему заседанию оригинал соглашения службы с иностранной компанией, представляющей ее интересы, доверенности, а также поручил изучить возможность явки на заседание руководителей ФТС, подписавших исследуемые документы.

На заседании представитель банка заявил о необходимости назначить экспертизу документов, о фальсификации которых было заявлено ранее. Экспертизу он предлагает доверить Российскому федеральному центру судебной экспертизы при Минюсте РФ. Кроме того, юрист предлагает допросить свидетелей также для проверки заявления о фальсификации.

Симоновский суд Москвы принял решение о госпитализации вице-президента НК "ЮКОС" Василия Алексаняна и приостановил судебный процесс по его делу.

Как передал корреспондент "Интерфакса", такое решение суд принял в связи с поступившей накануне справке из СИЗО "Матросская тишина", согласно которой В.Алексанян, страдающий онкологическим заболеванием - раком лимфатической системы, - нуждается в стационарном лечении.

На этом настаивали и адвокаты В.Алексаняна.

Кроме того, как заявил сам В.Алексанян, у него, помимо онкологического заболевания - ВИЧ в последней стадии.

Вместе с тем, приостановив процесс по делу В.Алексаняна, суд однако отказался освободить его из-под стражи, указав, что "в условиях изолятора ему будет оказываться помощь".

Между тем представитель Генпрокуратуры РФ заявил, что в случае принятия врачами СИЗО "Матросская тишина" соответствующего решения В.Алексанян будет переведен из тюремного стационара в другое медицинское учреждение.

(Новости подготовлены на основе данных информационной службы «Интерфакс», «РосБизнесКонсалтинг»)

Мировые индексы

Индекс	Закр.	%	% с нач мес.	% с нач год.
PTC	1947.19	-0.99	2.11	-14.99
PTC-2	2435.57	-0.67	0.97	-7.38
ММББ	1631.10	-0.08	3.61	-13.65
Индекс Корп. Обл. ММББ	99.56	-0.01	0.06	-0.48
Индекс Корп. Обл. ММББ куп.	157.16	-0.04	0.03	0.47
DJ INDU AVERAGE	12200.10	-0.53	-3.56	-8.03
S&P 500 INDEX	1326.45	-0.76	-3.78	-9.66
NASDAQ	2278.75	-1.33	-4.65	-14.08
DAX - COMPOSITE	611.45	1.11	0.10	-14.68
FTSE 100 IND	5875.37	0.13	-0.08	-9.29
BVSP BOVESPA IND	58968.53	-3.46	-0.88	-7.70
BUSE Merval Arg	1529.07	-0.50	2.53	-3.12
MXSE MEXICO INDX	1581.06	-1.06	-2.89	-5.23
KOSPI	1696.57	0.38	3.80	-10.57
NIKKEI 225 INDEX	13235.98	1.04	-1.94	-13.53
SSE COMPOSITE	4599.70	-1.55	6.46	-12.58
HANG SENG INDEX	23469.46	-5.40	-2.71	-15.62

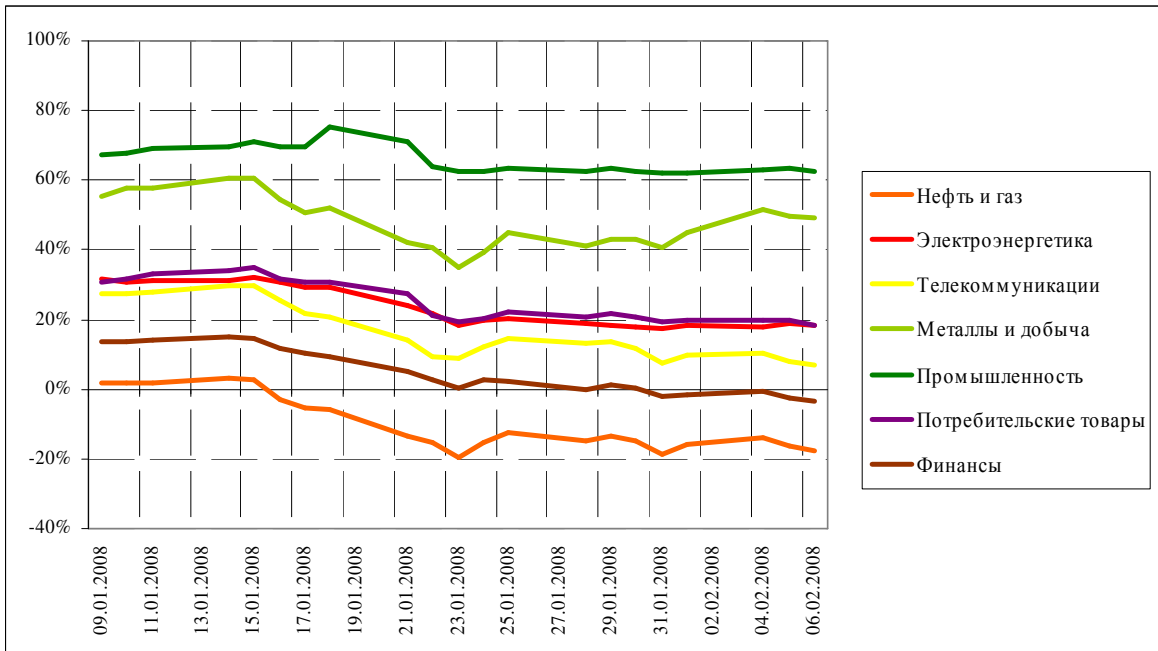
Отраслевые индексы PTC

Индекс	Закр.	%	% с нач мес.	% с нач год.
Нефть и газ	233.38	-1.62	1.26	-18.67
Электроэнергетика	419.58	-0.29	0.96	-10.11
Телекоммуникации	271.32	-0.86	-0.50	-16.35
Металлы и добыча	349.76	-0.32	6.33	-2.90
Промышленность	397.11	-0.65	0.35	-2.44
Потребительские товары	338.20	-1.29	-1.02	-8.47
Финансы	668.23	-1.08	-1.42	-15.63

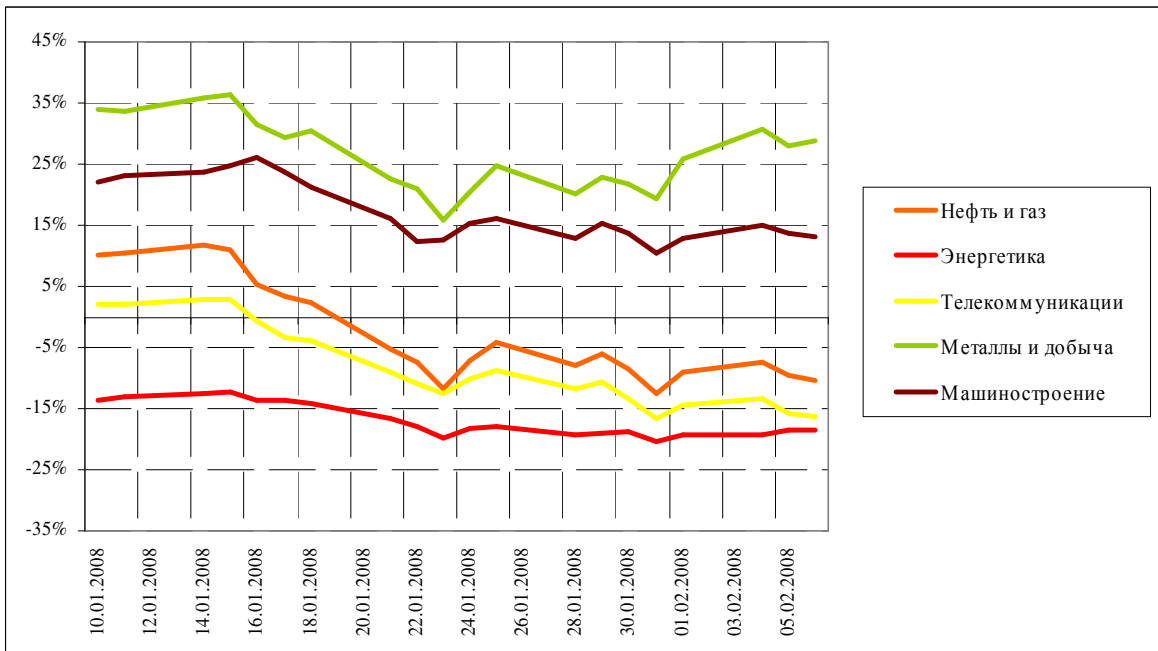
Отраслевые индексы ММББ

Индекс	Закр.	%	% с нач мес.	% с нач год.
Нефть и газ	2274.89	-0.76	2.62	-16.87
Энергетика	3287.25	0.06	2.39	-6.13
Телекоммуникации	2173.79	-0.92	0.07	-17.69
Металлы и добыча	3831.88	0.59	7.78	-0.48
Машиностроение	3361.38	-0.59	2.28	-4.55

Динамика прироста отраслевых индексов РТС с начала 2008 г.



Динамика прироста отраслевых индексов ММВБ с начала 2008 г.



Итоги торгов на ММВБ								
Бумага	Закр.	Макс.	Мин.	Объем, млн. руб.	%	% с нач. недели	% с нач. месяца	% с нач. года
Газпром (ОАО) ао	297.70	300.30	288.00	34658	-1.58	-2.46	2.32	-13.18
ОАО "НК "Роснефть"	176.80	177.76	171.68	4368	-1.78	-1.50	2.79	-23.69
НК ЛУКОЙЛ (ОАО) - ао	1715.01	1728.00	1631.00	9545	-0.58	-1.44	2.82	-17.03
Сургутнефтегаз ОАО акции об.	22.26	22.50	21.70	2330	-1.50	-5.40	-2.33	-24.54
Сургутнефтегаз ОАО ап	11.35	11.49	11.11	848	-2.61	-3.36	0.36	-27.04
ОАО "Татнефть" ао	123.71	125.25	118.00	453	1.20	0.33	4.31	-16.41
ОАО "Татнефть" ап 3 вып.	69.08	69.96	67.31	10	-1.30	-1.58	1.90	-20.60
Газпром нефть(ОАО)-ао	129.51	130.00	123.48	269	-0.34	-4.13	-2.06	-15.35
РАО "ЕЭС России"-ао	26.55	26.79	25.36	10407	-0.93	2.15	9.25	-15.63
РАО "ЕЭС России"(ОАО)-ап	23.25	23.44	22.10	259	-0.21	3.97	9.51	-16.30
МосЭнерго акции обыкн.	5.72	5.80	5.45	17	0.90	0.37	2.58	-3.52
ГМК "Нор.Никель" ОАО ао	6570.00	6695.00	6110.00	28309	4.10	6.99	15.47	1.70
Полус Золото (ОАО)	1324.11	1344.00	1245.01	776	2.50	4.59	6.60	17.49
Северсталь (ОАО)ао	549.00	556.00	531.00	258	-1.35	2.23	7.80	-1.87
АК Сбергательный банк РФ ао	88.20	88.65	83.33	6344	1.15	-2.22	0.35	-13.53
АК Сбергательный банк РФ ап	51.50	51.89	49.22	930	-0.77	-4.61	-2.37	-26.40
ВТБ	0.10	0.10	0.10	2860	-1.21	-2.10	-0.51	-22.08
Банк Москвы акции об.	1209.00	1223.99	1180.50	6	0.62	-0.17	4.25	-8.96
Аэрофлот-росс.авиалин(ОАО)ао	99.40	100.00	94.00	53	1.43	6.34	10.44	7.00
РБК Информ. системы ао	244.00	246.00	230.15	37	-0.62	-0.69	2.53	-5.43
Магнитогорск.мет.комб ОАО ао	26.33	26.57	25.92	69	-0.27	1.31	5.08	-16.41
ОАО "НЛМК" ао	94.50	96.50	89.80	66	0.00	2.65	7.39	-5.03
ОАО "Балтика" ао	1072.00	1072.00	1025.01	6	-1.56	-4.71	-4.67	-11.04
ОАО "Балтика" ап	740.00	740.00	740.00	0	-1.99	-2.50	0.00	-11.80

Итоги торгов на ММВБ акций телекоммуникационной отрасли								
Бумага	Закр.	Макс.	Мин.	Объем, млн. руб.	%	% с нач. недели	% с нач. месяца	% с нач. года
Ростелеком (ОАО) ао.	284.49	285.00	273.06	591.9	1.37	-0.2	3.2	-1.4
Ростелеком (ОАО) ап.	51.90	52.30	49.70	320.3	-1.67	-5.4	-2.7	-25.3
"Северо-Запад.Телеком" ОАО ао	32.89	33.31	32.50	2.6	-1.27	-0.9	-0.9	-20.2
"Северо-Запад. Телеком"ОАО ап	26.80	27.45	26.80	31.0	-1.87	-2.7	-0.3	-10.8
Сибирьтелеком (ОАО) ао	2.11	2.19	2.08	89.9	-2.55	-3.7	-0.2	-27.3
Сибирьтелеком (ОАО) ап	1.60	1.61	1.57	5.9	-0.74	-4.0	0.3	-19.3
"Уралсвязьинформ" (ОАО)-ао	1.17	1.18	1.11	232.1	-0.17	-2.8	1.7	-22.1
Уралсвязьинформ (ОАО)-ап	0.80	0.82	0.79	6.2	-2.32	-2.4	-0.4	-20.9
ВолгаТелеком (ОАО) -ао	107.40	109.00	105.52	52.4	-2.93	-3.2	-2.0	-25.2
ВолгаТелеком (ОАО)-ап	84.75	85.54	82.51	12.6	0.67	-0.4	-0.3	-17.7
ОАО "МГТС" ао (5 в)	785.00	800.00	785.00	0.2	-6.77	-6.8	-7.1	-7.3
ОАО "МГТС" ап (4 в)	710.00	720.00	687.15	2.4	1.43	2.1	4.4	-7.9
ЮТК (ОАО) ао	3.90	3.90	3.81	1.9	0.75	-0.4	0.6	-18.8
ЮТК (ОАО) ап	3.25	3.25	2.92	0.0	-1.87	2.8	6.6	-6.6
Мобильные ТелеСистемы (ОАО) ао	314.80	318.00	304.45	917.8	-1.00	-1.6	1.5	-16.6
Дальнев. комп.электросвязь(ОАО)	115.70	116.50	114.01	3.1	-2.37	-4.8	-4.0	-11.0
Дальнев. комп.электросвязь(ОАО)	104.98	104.98	101.01	0.7	0.85	-0.6	-1.0	-2.8
Центр.телеком. комп.(ОАО)ао	17.60	17.98	17.06	2.8	-0.84	-0.8	-3.2	-18.1
Центр.телеком. комп.(ОАО) ап	13.44	13.44	12.65	0.0	2.17	-0.5	3.0	-11.6
"Таттелеком" ОАО ао	0.25	0.25	0.24	1.4	2.45	2.9	6.8	-13.1
Башинформсвязь(ОАО)ао-4в.	3.85	3.85	3.10	0.1	2.67	2.7	2.7	-7.9

Итоги торгов на ММВБ акций электроэнергетики								
Бумага	Закр.	Макс.	Мин.	Объем, млн. руб.	%	% с нач. недели	% с нач. месяца	% с нач. года
РАО ЕЭС	26.55	26.79	25.36	10 407.2	-0.93	2.2	9.3	-15.6
РАО ЕЭС-п	23.25	23.44	22.10	259.0	-0.21	4.0	9.5	-16.3
ОГК-1 ао	2.90	2.95	2.82	1.9	0.00	1.0	1.9	-5.2
ОГК-2 ао	3.30	3.40	2.99	5.5	6.46	6.4	4.3	-11.9
ОГК-3 ао	3.27	3.37	3.16	37.4	-0.94	5.1	4.8	-10.9
ОГК-4 ао	3.21	3.23	2.90	2.1	-0.59	1.6	0.3	-1.7
ОГК-5 ао	4.20	4.37	4.10	23.1	0.26	-0.5	-2.1	-2.8
ОГК-6 ао	2.70	2.70	2.60	0.1	-0.04	2.5	3.8	-22.7
ТГК-1	0.03	0.03	0.03	0.5	0.34	0.0	1.0	-8.4
ТГК-2	0.02	0.02	0.02	3.5	2.44	4.5	5.5	-13.2
ТГК-2 ап	0.02	0.02	0.02	0.1	-0.62	-1.9	1.3	3.9
ТГК-4	0.03	0.03	0.03	0.3	-2.83	-3.5	-1.4	-7.4
ТГК-4 п	0.02	0.02	0.01	0.0	-1.26	-1.3	-0.6	-19.5
ТГК-5	0.02	0.02	0.02	9.5	0.00	-1.9	0.0	-5.9
ТГК-6	0.02	0.02	0.02	2.6	-1.21	-0.4	2.5	-11.6
ТГК-8	0.03	0.03	0.03	0.7	-0.86	-3.9	-0.6	0.0
ТГК-9	0.01	0.01	0.01	4.3	1.37	0.0	0.0	-6.3
ТГК-10	92.50	92.81	0.00	1.9	0.43	-1.6	2.8	-3.7
ТГК-14	0.01	0.01	0.01	3.1	2.67	1.3	4.1	-9.4
Мосэнерго	5.72	5.80	5.45	17.2	0.90	0.4	2.6	-3.5
Иркутэнерго	24.40	24.70	23.81	9.6	-0.81	0.8	2.5	-17.3

Капитализация и текущая стоимость 1Квт			
Компания	Капитализация, млн. долл.	Установленная мощность, МВт	Текущая стоимость 1Квт, долл.
РАО ЕЭС	46 405	159 400	291
ОГК-1	5 280	9 500	556
ОГК-2	3 562	8 700	409
ОГК-3	6 333	8 500	745
ОГК-4	6 432	8 600	748
ОГК-5	6 058	8 700	696
ОГК-6	2 942	9 100	323
ТГК-1	3 468	6 200	559
ТГК-2	939	2 600	361
ТГК-4	1 482	3 300	449
ТГК-5	1 034	2 500	413
ТГК-6	1 283	3 100	414
ТГК-8	1 936	3 600	538
ТГК-9	1 720	3 300	521
ТГК-10	1 630	2 800	582
ТГК-14	243	600	405
Мосэнерго	6 591	10 600	622
Иркутэнерго	4 743	12 900	368

Долговой рынок

Облигация	Закр.	Измен.	Спред к UST-10	% с нач мес.	% с нач год.
UST-10	99.09	-6.16	0.0	-5.93	-2.08
RUS-30	115.13	-0.11	173.5	-0.08	0.77

Товарные рынки

Товар	Закр.	%	% с нач мес.	% с нач год.
Нефть BRENT	87.7	-0.15	-4.95	-6.61
Нефть URALS	86.4	-0.78	-2.10	-7.10
Золото	908.2	0.35	-2.38	8.78
Алюминий	2608.5	0.85	-2.74	8.45
Медь	7340.0	2.86	-0.19	9.35
Свинец	2824.0	1.55	0.30	11.58
Никель	26700.0	0.36	-1.91	2.59
Цинк	2371.5	0.70	-5.20	1.76

Курсы валют

USD/RUB	24.6452
EUR/RUB	36.02
EUR/USD	1.4616
GBP/USD	1.9604
USD/JPY	106.51
USD/CHF	1.0978

ЗАО «Балтийское Финансовое Агентство»

197376, Санкт-Петербург, пр. Медиков, 10,
Тел.: + 7 (812) 329-81-81, факс: + 7 (812) 329-81-80
info@bfa.ru
www.bfa.ru

Управление брокерских и дилерских операций	+ 7 (812) 329-81-95 + 7 (812) 329-81-99
Сергей Булгаков, Ведущий специалист по дилерской деятельности	s.bulgakov@bfa.ru
Лазарев Игорь, Ведущий специалист по дилерской деятельности	i.lazarev@bfa.ru
Сергей Подузов, Начальник Аналитического отдела Управления брокерских и дилерских операций	s.poduzov@bfa.ru
Мария Микрюкова, Аналитик Аналитического отдела Управления брокерских и дилерских операций	m.mikryukova@bfa.ru
Клиентский отдел (брокерское и депозитарное обслуживание)	client@bfa.ru
Виктория Константинова, Начальник клиентского отдела	+ 7 (812) 329-81-91 v.konstantinova@bfa.ru
Элина Стрельцова	+ 7 (812) 329-81-71 e.streltsova@bfa.ru
Екатерина Кукушкина	+ 7 (812) 329-81-96 e.kukushkina@bfa.ru
Елена Багаева	+ 7 (812) 329-81-74 e.bagaeva@bfa.ru

Настоящий обзор был подготовлен отделом информационного сопровождения дилерских операций ЗАО «Балтийское Финансовое Агентство» и носит исключительно информационный характер. Данная информация не может рассматриваться как обязательство компании по заключению сделок с инвестиционными инструментами, упоминаемыми в публикации. Информация, содержащаяся в обзоре, получена из источников, признаваемых нами достоверными, однако ЗАО «Балтийское Финансовое Агентство» не несет ответственности за точность представленных данных. ЗАО «Балтийское Финансовое Агентство», ее клиенты и сотрудники могут иметь позицию или какой-либо интерес в любых сделках и инвестициях прямо или косвенно упоминаемых в настоящей публикации. ЗАО «Балтийское Финансовое Агентство» и ее сотрудники не несут ответственности за прямой или косвенный ущерб, наступивший в результате использования настоящей публикации или ее содержания. Мы напоминаем, что любые инвестиции в российские ценные бумаги связаны со значительным риском.