

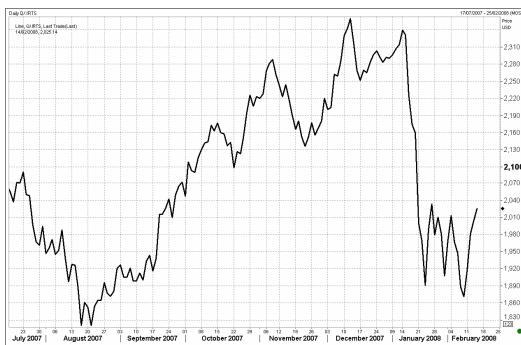


УТРЕННИЙ ОБЗОР РЫНКА АКЦИЙ

Российские индексы

Индекс	Закр.	%
РТС	2025.14	1.03
РТС-2	2487.72	0.91
ММВБ	1687.90	-0.02
ММВБ кор.обл.	99.23	0.00
ММВБ кор.обл.к	157.13	0.02

Индекс РТС



Нефть BRENT

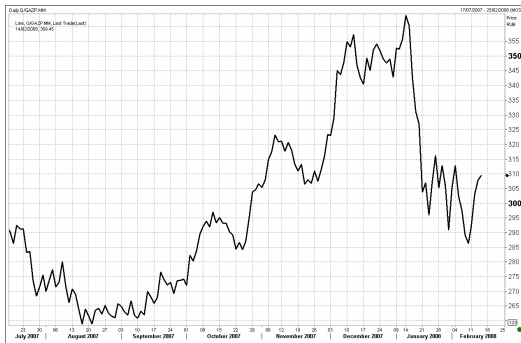


В четверг торги на отечественных площадках открылись повышением котировок благодаря позитивным результатам на азиатских биржах, росту американских фьючерсов и повышению нефти. Однако через несколько часов рост остановился и некоторые бумаги откорректировались вниз. Давление на рынок оказывала ожидаемая публикация макроэкономической статистики в США, а основную поддержку оказали корпоративные новости. В результате, по итогам торгов индекс РТС вырос на 1,03% до отметки 2025,14 пунктов, индекс ММВБ снизился на 0,02% до отметки 1687,90 пунктов. Объемы торгов на РТС составили 75,89 млн. долл., на ММВБ – 49,24 млрд. руб.

Цена на нефть марки Brent превысила отметку 94 долл. за баррель. Участники рынка не считают, что отношения между Венесуэлой и США могут в ближайшее время улучшиться, а угрозы Чавеса перекрывать экспорт в США толкают цены на черное золото к отметки 100 долл. Кроме того, росту нефтяных котировок способствуют ожидания, что ОПЕК может принять решение о сокращении добычи. На этом фоне акции нефтегазовых компаний смотрелись лучше рынка.

На резкий рост котировки акций Газпромнефти на 7,59% оказали влияние новости о включении бумаг в индекс MSCI Emerging Markets с 1 марта 2008 г., об удельном весе сообщено не было. Мы считаем, что в ближайшие дни в бумагу будут входить западные инвесторы, и стоит ожидать дальнейшего роста котировок. На фоне сообщений о поступлении первого транша по погашению задолженности Украины перед Газпромом, акции газового монополиста прибавили 0,53%. Акции Лукойла выросли на 0,29%. ФАС вчера сообщила, что удовлетворила ходатайства «Лукойла» и его дочки «Лукойл-центрнефтепродукт» о приобретении 100% компаний «Гранд» и «Мега ойл м». Акции Сургутнефтегаза потеряли 0,80%, Татнефти и Роснефти подорожали на 3,16%.

Газпром



Сбербанк



Индекс DJI



Противоречивую динамику продемонстрировали бумаги банковского сектора. Вчера появились новости о том, что Societe Generale, французская банковская группа, завершила приобретение 30% акций Росбанка у КМ «Инвест» (управляет совместными активами Владимира Потанина и Михаила Прохорова) за \$1,7 миллиарда. Таким образом, Societe Generale довел до 50% свою долю в Росбанке. Обыкновенные акции Сбербанка подросли на 0,01%, привилегированные на 1,69%. Бумаги ВТБ потеряли 1,83% после того как председатель правления банка ВТБ 24 Михаил Задорнов заявил, что текущий год будет гораздо более сложным для российской экономики и российской банковской системы, особенно во 2 квартале.

В минусе закрылись и большинство бумаг металлургического сектора: акции ГК Норильский Никель подешевели на 1,34%, ММК на 1,73%, НЛМК на 1,32%, Северстали на 0,58%. Акции Полюс Золото выросли на 0,01%. Вчера платина обновила рекорд и достигла 2030,6 долл. за тройскую унцию.

Обыкновенные акции ПАО ЕЭС выглядели хуже рынка и потеряли 1,59%, привилегированные упали на 2,25%.

Американские фондовые индексы закрылись в минусе (DJI -1,40%, S&P500 -1,34%, NASD -1,74%). Снижению американских индексов способствовало заявление председателя ФРС о том, дефицит кредитных ресурсов будет сдерживать экономический рост, и ФРС, по-видимому, продолжит снижать ставку. Развивающиеся рынки также продемонстрировали негативную динамику: Мексиканский -0,73%, Аргентинский -0,14%, Бразильский -1,23%. Японский фондовый индекс с утра упал на 0,02%. Нефтяные котировки марки Brent с утра подрастают и находятся на отметке 94,6 долл. за баррель.

Сегодня мы ожидаем коррекции после нескольких дней роста. Поддержку российскому рынку будут оказывать высокие цены на нефть, однако негативная динамика на мировых рынках может спровоцировать продажи на российском рынке. По всей видимости, индекс РТС будет сегодня колебаться вблизи отметки 2020 пунктов.

ОСНОВНЫЕ СОБЫТИЯ

Президент России Владимир Путин считает, что в период его правления удалось избежать серьезных неудач, а все поставленные цели достигнуты.

"Я не вижу никаких серьезных неудач, все поставленные цели достигнуты, задачи выполнены", - заявил В.Путин, отвечая на вопросы журналистов в четверг в Москве.

Вместе с тем он признал, что не совсем удовлетворен ситуацией с инфляцией в стране. "Она могла быть меньше, если бы мы действовали более изощренно и целенаправленно. Мобилизовали бы на это не только экономические, но и общественные организации, политические структуры", - сказал В.Путин.

Президент РФ Владимир Путин доверяет Дмитрию Медведеву и уверен, что он будет хорошим президентом.

"Уверен, что это будет хороший президент, достойный президент и эффективный руководитель. Но и существует, кроме всего прочего, еще такая личная линия - я ему доверяю. Просто я ему доверяю. Как я говорил на съезде "Единой России", такому человеку не стыдно и не страшно передать основные рычаги управления страны", - сказал В.Путин на пресс-конференции в Москве в четверг.

Отвечая на вопрос не собирается ли он возглавить партию "Единая Россия" после окончания президентских полномочий, В.Путин заявил, что не собирается возглавлять партию. "Партию я пока возглавлять не собираюсь", - сказал президент

Президент РФ Владимир Путин вновь подтвердил свою готовность возглавить правительство после выборов президента в марте этого года.

"Я готов работать в качестве председателя правительства РФ", - сказал В.Путин на пресс-конференции в Москве в четверг.

Президент заявил, что если он займет пост главы правительства, то никогда не будет "подменять главу государства" в отношениях с Дмитрием Медведевым в случае избрания его президентом.

"Уверяю вас, что наши отношения с ним, если он будет избран президентом, будут очень гармоничными, никогда не будут подменять главу государства - считаю это вредным и контрпродуктивным", - сказал В.Путин.

Унификация пенсионного законодательства и повышение доходов нынешних пенсионеров являются одной из основных задач правительства на ближайшие годы, заявил президент России Владимир Путин на пресс-конференции в четверг.

По его словам, одной из важнейших задач является обеспечение пенсионеров, которые заработали свой основной стаж в советское время - до 1991 года. "Нам придется пересмотреть принципы страховой части пенсии, унифицировать пенсионное законодательство и существенным образом повысить доходы пенсионеров", - заявил президент.

Экономическая программа первого вице-преьера Дмитрия Медведева, которую он намерен изложить в Красноярске, это продолжение долгосрочного плана действий, предложенного президентом РФ на заседании Госсовета.

"То, что он подготовил в качестве своего выступления, и то, что будет в его речи в Красноярске, является продолжением той стратегии, которая была изложена мною на расширенном заседании Госсовета", - заявил президент РФ Владимир Путин в четверг на пресс-конференции в Москве.

По его словам, в выступлении Д.Медведева будут предложения по дополнению и конкретизации долгосрочного плана развития России, но не на ближайшие 10 лет, а на ближайшие четыре года.

Президент РФ Владимир Путин обещает изменения в администрации президента и в правительстве в случае, если он займет пост главы кабинета министров после возможного избрания Д.Медведева президентом РФ.

"Если избиратели окажут доверие Дмитрию Анатольевичу Медведеву, если он предложит меня в качестве премьера, то изменения будут и в администрации президента, и в правительстве РФ", - заявил В.Путин на пресс-конференции в Москве в четверг.

Президент РФ Владимир Путин заявил, что Россия превращается в одного из мировых экономических лидеров.

"Мы восстановили фундаментальные основы российской экономики на абсолютно новой рыночной базе и превращаемся уверенно в одного из экономических лидеров", - сказал он в четверг на пресс-конференции.

"Таких результатов по росту ценных бумаг, по росту российских активов добивались только отдельные страны за последние лет двадцать. Прежде всего, азиатские страны. Это Тайвань, это Малайзия, Сингапур, отчасти Таиланд, Китай. В этот же ряд уверенно встает Россия. Это самое большое наше достижение", - сказал президент РФ.

Борьба с инфляцией будет одной из основных задач российского правительства, заявил президент РФ Владимир Путин на пресс-конференции в Кремле.

Инфляция в России в 2007 году составила 11,9% при правительственном прогнозе 7-8%.

Скачок инфляции на потребительском рынке с 1 мая, когда истечет срок действия моратория на повышение цен на социально значимые товары, не является неизбежным, хотя и не исключен, считает президент РФ Владимир Путин.

"Совсем не обязательно, что по истечении периода договоренностей цены должны взлететь", - сказал президент на пресс-конференции в Кремле, признав при этом, что "теоретически это может произойти".

Деноминации не будет ни в краткосрочной, ни в долгосрочной перспективе, заявил президент РФ Владимир Путин на пресс-конференции в четверг.

"Нет никакой экономической необходимости в этом, - отметил он. - Это ничего, кроме вреда, для экономики страны не принесет".

По словам В.Путина, мыслей о деноминации "в голове нет ни у кого, ни у правительства, ни у Центрального банка, ни у президента". "Фундаментальные показатели экономики таковы, что нет никаких предпосылок для деноминации", - подчеркнул глава государства.

Президент РФ Владимир Путин заявил, что нацпроекты в России останутся. "Они, конечно, останутся. Может быть, часть ответственности по определенным направлениям будет все больше передаваться в регионы, но с федеральным финансированием. Федерация не бросит эти направления", - сказал В.Путин на пресс-конференции в Москве в четверг.

Он заявил, что будущий президент России будет курировать реализацию нацпроектов.

Федеральный бюджет РФ должен активной поддерживать развитие ядерной энергетики в стране, заявил президент России Владимир Путин на пресс-конференции в четверг в Москве.

"Программа развития ядерной энергетики - это одно из наших конкурентных преимуществ", - сказал он.

В.Путин также отметил, что обеспечение безопасности ядерных энергетических объектов является одним из главных приоритетов при развитии этой отрасли.

(Новости подготовлены на основе данных информационной службы «Интерфакс», «РосБизнесКонсалтинг»)

Мировые индексы

Индекс	Закр.	%	% с нач мес.	% с нач год.
PTC	2025.14	1.03	6.20	-11.59
PTC-2	2487.72	0.91	3.13	-5.39
ММББ	1687.90	-0.02	7.21	-10.64
Индекс Корп. Обл. ММББ	99.23	0.00	-0.27	-0.81
Индекс Корп. Обл. ММББ куп.	157.13	0.02	0.01	0.45
DJ INDU AVERAGE	12376.98	-1.40	-2.16	-6.69
S&P 500 INDEX	1348.86	-1.34	-2.15	-8.14
NASDAQ	2332.54	-1.74	-2.40	-12.06
DAX - COMPOSITE	623.20	-0.07	2.03	-13.04
FTSE 100 IND	5879.30	-0.01	-0.01	-9.23
BVSP BOVESPA IND	61818.99	-1.23	3.91	-3.24
BUSE Merval Arg	1524.60	-0.14	2.23	-3.40
MXSE MEXICO INDX	1644.35	-0.73	1.00	-1.44
KOSPI	1694.77	-0.16	3.69	-10.67
NIKKEI 225 INDEX	13622.56	-0.03	0.93	-11.01
SSE COMPOSITE	4442.51	-2.41	2.82	-15.57
HANG SENG INDEX	23595.69	-1.77	-2.19	-15.16

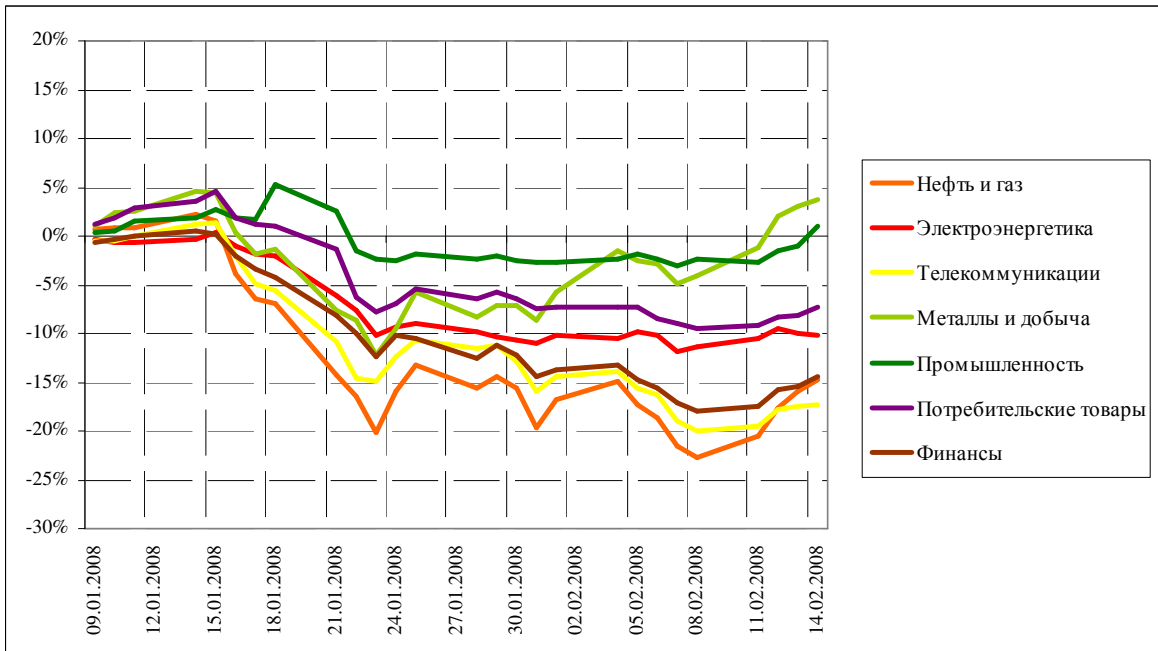
Отраслевые индексы PTC

Индекс	Закр.	%	% с нач мес.	% с нач год.
Нефть и газ	244.44	1.34	6.06	-14.81
Электроэнергетика	419.52	-0.15	0.94	-10.12
Телекоммуникации	268.12	0.19	-1.67	-17.34
Металлы и добыча	373.86	0.65	13.66	3.80
Промышленность	411.11	2.04	3.89	1.00
Потребительские товары	342.39	0.85	0.21	-7.34
Финансы	678.27	1.20	0.06	-14.37

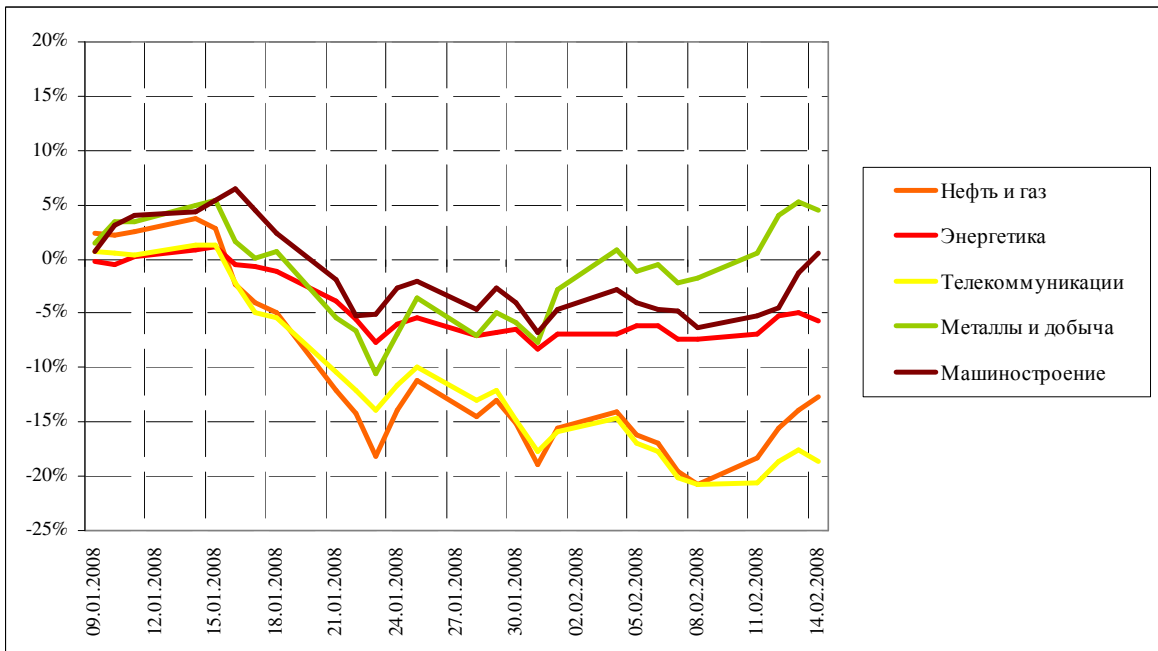
Отраслевые индексы ММББ

Индекс	Закр.	%	% с нач мес.	% с нач год.
Нефть и газ	2387.48	1.33	7.70	-12.75
Энергетика	3301.94	-0.86	2.85	-5.71
Телекоммуникации	2148.33	-1.28	-1.10	-18.66
Металлы и добыча	4021.79	-0.81	13.12	4.45
Машиностроение	3541.03	1.85	7.75	0.55

Динамика прироста отраслевых индексов РТС с начала 2008 г.



Динамика прироста отраслевых индексов ММВБ с начала 2008 г.



Итоги торгов на ММВБ								
Бумага	Закр.	Макс.	Мин.	Объем, млн. руб.	%	% с нач. недели	% с нач. месяца	% с нач. года
Газпром (ОАО) ао	309.45	313.90	307.02	21175	0.53	8.08	6.36	-9.75
ОАО "НК "Роснефть"	192.19	193.26	186.92	4395	3.16	15.57	11.74	-17.05
НК ЛУКОЙЛ (ОАО) - ао	1812.20	1857.00	1810.00	7587	0.29	10.63	8.65	-12.33
Сургутнефтегаз ОАО акции об.	23.20	24.03	23.13	2332	-0.80	9.43	1.80	-21.36
Сургутнефтегаз ОАО ап	11.77	12.09	11.70	942	-0.52	7.38	4.11	-24.31
ОАО "Татнефть" ао	131.10	131.30	127.60	598	3.16	10.47	10.54	-11.42
ОАО "Татнефть" ап 3 вып.	70.98	73.00	70.05	7	1.40	7.55	4.71	-18.41
Газпром нефть(ОАО)-ао	142.40	154.28	136.00	1246	7.59	14.84	7.69	-6.93
РАО "ЕЭС России"-ао	27.85	28.75	27.65	5363	-1.59	5.13	14.60	-11.50
РАО "ЕЭС России"(ОАО)-ап	23.90	24.94	23.90	142	-2.25	3.24	12.58	-13.95
МосЭнерго акции обыкн.	5.93	6.00	5.78	9	0.22	4.22	6.33	0.00
ГМК "Нор.Никель" ОАО ао	6976.05	7199.90	6910.00	15413	-1.34	7.57	22.60	7.99
Полос Золото (ОАО)	1330.00	1349.45	1322.22	332	0.01	3.61	7.08	18.01
Северсталь (ОАО)ао	587.57	600.00	581.22	193	-0.58	8.01	15.37	5.02
АК Сбергательный банк РФ ао	85.46	87.83	85.00	8415	0.01	1.87	-2.76	-16.22
АК Сбергательный банк РФ ап	53.00	54.45	52.43	1108	1.69	10.03	0.47	-24.25
ВТБ	0.10	0.11	0.10	3331	-1.83	9.56	3.45	-18.98
Банк Москвы акции об.	1224.70	1247.56	1209.99	3	0.03	1.21	5.60	-7.78
Аэрофлот-росс.авиалин(ОАО)ао	108.00	109.39	106.75	105	1.69	9.56	20.00	16.25
РБК Информ. системы ао	255.00	265.00	253.08	30	-1.16	4.93	7.16	-1.16
Магнитогорск.мет.комб ОАО ао	28.50	29.89	28.23	61	-1.73	8.78	13.74	-9.52
ОАО "НЛМК" ао	100.11	104.00	99.54	75	-1.32	7.76	13.76	0.60
ОАО "Балтика" ао	1089.30	1137.11	1051.01	3	1.80	3.74	-3.13	-9.60
ОАО "Балтика" ап	750.00	760.00	750.00	0	-0.81	2.74	1.35	-10.61

Итоги торгов на ММВБ акций телекоммуникационной отрасли								
Бумага	Закр.	Макс.	Мин.	Объем, млн. руб.	%	% с нач. недели	% с нач. месяца	% с нач. года
Ростелеком (ОАО) ао.	279.05	283.27	277.58	568.6	-0.29	2.1	1.2	-3.3
Ростелеком (ОАО) ап.	54.49	56.85	54.05	290.8	-1.38	7.5	2.2	-21.6
"Северо-Запад.Телеком" ОАО ао	30.50	32.00	30.13	32.8	-1.64	-1.0	-8.1	-26.0
"Северо-Запад. Телеком"ОАО ап	26.30	27.20	26.01	12.7	1.15	4.4	-2.2	-12.5
Сибирьтелеком (ОАО) ао	2.04	2.11	2.02	58.7	-0.29	2.2	-3.1	-29.4
Сибирьтелеком (ОАО) ап	1.52	1.59	1.52	2.9	-0.98	2.4	-5.0	-23.6
"Уралсвязьинформ" (ОАО)-ао	1.19	1.24	1.19	196.6	-2.21	3.9	3.7	-20.6
Уралсвязьинформ (ОАО)-ап	0.80	0.83	0.80	22.3	0.38	4.2	-0.2	-20.8
ВолгаТелеком (ОАО) -ао	102.80	108.99	102.80	52.3	-2.65	-0.9	-6.2	-28.4
ВолгаТелеком (ОАО)-ап	79.00	80.50	78.11	3.8	-0.25	-1.3	-7.1	-23.3
ОАО "МГТС" ао (5 в)	780.01	780.01	780.01	0.0	-1.26	-2.5	-7.7	-7.9
ОАО "МГТС" ап (4 в)	703.55	703.56	703.55	0.0	-3.62	-3.6	3.5	-8.7
ЮТК (ОАО) ао	3.87	4.19	3.85	9.3	-0.15	1.9	-0.1	-19.4
ЮТК (ОАО) ап	3.00	3.05	2.98	0.9	0.33	2.9	-1.6	-13.8
Мобильные ТелеСистемы (ОАО) ао	322.22	333.50	322.22	517.3	-1.76	8.3	3.9	-14.6
Дальнев.комп.электросвязь(ОАО)	113.50	122.00	113.01	4.5	0.25	3.0	-5.8	-12.7
Дальнев.комп.электросвязь(ОАО)	101.21	109.99	101.03	1.6	-0.76	-0.7	-4.5	-6.3
Центр.телеком.комп.(ОАО)ао	17.30	17.50	16.64	7.4	0.58	1.2	-4.9	-19.5
Центр.телеком.комп.(ОАО) ап	12.62	12.99	12.61	0.1	0.26	-0.4	-3.3	-17.0
"Таттелеком" ОАО ао	0.25	0.26	0.24	0.4	0.40	1.2	7.2	-12.8
Башинформсвязь(ОАО)ао-4в.	3.90	3.90	3.90	0.0	0.00	4.0	4.0	-6.7

Итоги торгов на ММВБ акций электроэнергетики								
Бумага	Закр.	Макс.	Мин.	Объем, млн. руб.	%	% с нач. недели	% с нач. месяца	% с нач. года
РАО ЕЭС	27.85	28.75	27.65	5 362.7	-1.59	5.1	14.6	-11.5
РАО ЕЭС-п	23.90	24.94	23.90	142.4	-2.25	3.2	12.6	-14.0
ОГК-1 ао	2.91	2.91	2.84	0.0	0.34	1.4	2.3	-4.9
ОГК-2 ао	3.01	3.05	2.98	2.5	0.30	-1.7	-4.9	-19.7
ОГК-3 ао	3.19	3.24	3.16	2.5	-0.65	1.0	2.2	-13.1
ОГК-4 ао	3.06	3.06	3.02	0.0	0.39	1.8	-4.4	-6.3
ОГК-5 ао	4.37	4.42	4.35	44.1	-0.46	0.7	1.9	1.2
ОГК-6 ао	2.68	2.80	2.66	0.7	-0.89	1.0	2.9	-23.3
ТГК-1	0.03	0.03	0.03	0.6	-0.33	3.4	4.5	-5.3
ТГК-2	0.02	0.02	0.02	1.6	0.42	15.9	20.6	-0.8
ТГК-2 ап	0.02	0.02	0.02	0.0	-2.94	5.1	5.1	7.8
ТГК-4	0.03	0.03	0.03	2.0	0.00	-1.8	0.4	-5.7
ТГК-4 п	0.02	0.02	0.02	0.1	-0.65	0.7	-2.5	-21.0
ТГК-5	0.02	0.02	0.02	13.2	0.48	1.9	2.4	-3.7
ТГК-6	0.03	0.03	0.02	18.5	2.42	2.8	6.7	-8.0
ТГК-8	0.03	0.04	0.03	0.1	-1.14	2.1	0.0	0.6
ТГК-9	0.01	0.01	0.01	1.5	0.00	0.0	-1.4	-7.6
ТГК-10	91.50	93.62	91.00	0.1	-0.54	1.7	1.7	-4.7
ТГК-14	0.01	0.01	0.01	4.3	-1.28	2.7	4.1	-9.4
Мосэнерго	5.93	6.00	5.78	9.0	0.22	4.2	6.3	0.0
Иркутэнерго	24.08	25.10	22.82	59.9	-1.31	0.3	1.2	-18.3

Капитализация и текущая стоимость 1Квт			
Компания	Капитализация, млн. долл.	Установленная мощность, МВт	Текущая стоимость 1Квт, долл.
РАО ЕЭС	48 373	159 400	303
ОГК-1	5 269	9 500	555
ОГК-2	3 232	8 700	371
ОГК-3	6 143	8 500	723
ОГК-4	6 098	8 600	709
ОГК-5	6 271	8 700	721
ОГК-6	2 901	9 100	319
ТГК-1	3 567	6 200	575
ТГК-2	1 067	2 600	410
ТГК-4	1 501	3 300	455
ТГК-5	1 053	2 500	421
ТГК-6	1 329	3 100	429
ТГК-8	1 937	3 600	538
ТГК-9	1 687	3 300	511
ТГК-10	1 604	2 800	573
ТГК-14	242	600	403
Мосэнерго	6 795	10 600	641
Иркутэнерго	4 657	12 900	361

Долговой рынок

Облигация	Закр.	Измен.	Спред к UST-10	% с нач мес.	% с нач год.
UST-10	97.34	-0.72	0.0	-7.59	-3.81
RUS-30	113.94	-0.27	168.1	-1.11	-0.27

Товарные рынки

Товар	Закр.	%	% с нач мес.	% с нач год.
Нефть BRENT	94.8	-0.37	2.82	1.02
Нефть URALS	91.9	1.54	4.08	-1.24
Золото	913.5	2.70	-1.81	9.41
Алюминий	2771.0	4.39	3.32	15.21
Медь	7700.0	-1.43	4.70	14.71
Свинец	3024.0	-0.54	7.41	19.48
Никель	27690.0	-0.37	1.73	6.40
Цинк	2332.5	-2.73	-6.76	0.09

Курсы валют

USD/RUB	24.604
EUR/RUB	36.0294
EUR/USD	1.4644
GBP/USD	1.9703
USD/JPY	108.06
USD/CHF	1.0984

ЗАО «Балтийское Финансовое Агентство»

**197376, Санкт-Петербург, пр. Медиков, 10,
Тел.: + 7 (812) 329-81-81, факс: + 7 (812) 329-81-80
info@bfa.ru
www.bfa.ru**

Управление брокерских и дилерских операций	+ 7 (812) 329-81-95 + 7 (812) 329-81-99
Сергей Булгаков, Ведущий специалист по дилерской деятельности	s.bulgakov@bfa.ru
Лазарев Игорь, Ведущий специалист по дилерской деятельности	i.lazarev@bfa.ru
Сергей Подузов, Начальник Аналитического отдела Управления брокерских и дилерских операций	s.poduzov@bfa.ru
Мария Микрюкова, Аналитик Аналитического отдела Управления брокерских и дилерских операций	m.mikryukova@bfa.ru
Клиентский отдел (брокерское и депозитарное обслуживание)	client@bfa.ru
Виктория Константинова, Начальник клиентского отдела	+ 7 (812) 329-81-91 v.konstantinova@bfa.ru
Элина Стрельцова	+ 7 (812) 329-81-71 e.streltsova@bfa.ru
Екатерина Кукушкина	+ 7 (812) 329-81-96 e.kukushkina@bfa.ru
Елена Багаева	+ 7 (812) 329-81-74 e.bagaeva@bfa.ru

Настоящий обзор был подготовлен отделом информационного сопровождения дилерских операций ЗАО «Балтийское Финансовое Агентство» и носит исключительно информационный характер. Данная информация не может рассматриваться как обязательство компании по заключению сделок с инвестиционными инструментами, упоминаемыми в публикации. Информация, содержащаяся в обзоре, получена из источников, признаваемых нами достоверными, однако ЗАО «Балтийское Финансовое Агентство» не несет ответственности за точность представленных данных. ЗАО «Балтийское Финансовое Агентство», ее клиенты и сотрудники могут иметь позицию или какой-либо интерес в любых сделках и инвестициях прямо или косвенно упоминаемых в настоящей публикации. ЗАО «Балтийское Финансовое Агентство» и ее сотрудники не несут ответственности за прямой или косвенный ущерб, наступивший в результате использования настоящей публикации или ее содержания. Мы напоминаем, что любые инвестиции в российские ценные бумаги связаны со значительным риском.