



УТРЕННИЙ ОБЗОР РЫНКА АКЦИЙ

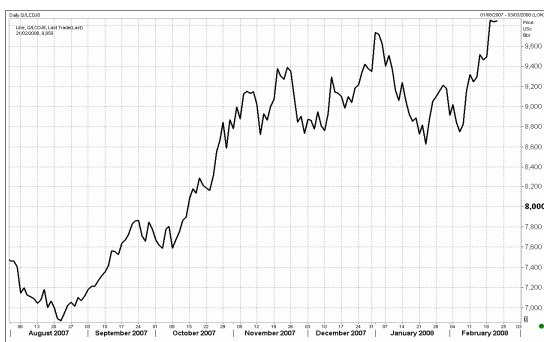
Российские индексы

Индекс	Закр.	%
РТС	2065.39	2.20
РТС-2	2554.36	0.76
ММВБ	1723.02	2.35
ММВБ кор.обл.	98.80	-0.19
ММВБ кор.обл.к	156.69	-0.22

Индекс РТС



Нефть BRENT



В четверг в условиях достаточно благоприятной внешней конъюнктуры российский рынок акций открылся гэпом вверх. Накануне американские рынки закрылись в плюсе на фоне публикации данных о росте в январе текущего года объема строительства новых домов в США (+0,8% до 1,012 млн. единиц. против ожидаемых 1,04 млн. единиц). На торгах в Европе царил пессимизм, связанный с поступлением очередных негативных новостей из европейского финансового сектора. Рынки развивающихся и азиатских стран преимущественно демонстрировали рост. Значительную поддержку отечественному рынку оказывали и высокие цены на нефть. В результате, по итогам торгов индекс РТС вырос на 2,20% до отметки 2065,39 пунктов, индекс ММВБ вырос на 2,35% до отметки 1723,02 пунктов. Объемы торгов на РТС составили 76,73 млн. долл., на ММВБ – 74,08 млрд. руб.

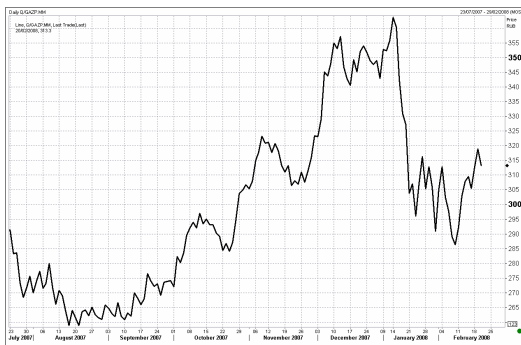
Вчера нефтяные котировки марки Brent скорректировались на 2 долл. вниз до 96 долл. за баррель на фоне ожиданий увеличения нефтезапасов в США, которые оправдались. Согласно отчету EIA США на неделе, закончившейся 15 февраля, запасы нефти в США выросли на 1,4% до 305,3 млн. баррелей, запасы бензина – на 0,45% до 230,3 млн. баррелей.

Рекордные цены на нефть обусловили положительную динамику акций нефтегазового сектора: акции Роснефти подорожали на 1,46%, бумаги Сургутнефтегаза и Газпромнефти выросли на 2,90% и 2,21% соответственно, акции Лукойла прибавили 2,64%.

Бумаги Газпрома также демонстрировали рост (+1,88%) на фоне подписания компанией с двумя другими акционерами проекта разработки Штокмановского месторождения – StatoilHydro и Total – соглашения о создании СП для освоения первой фазы проекта. В капитале новой структуры – Shtokman Development AG Газпрому принадлежит доля в 51%.

В фавориты рынка вчера вышли акции РАО ЕЭС: обыкновенные акции взлетели на 6,09%, привилегированные – на 4,64%. Причиной роста стало, по-видимому, желание инвесторов реализовать потенциал в бумагах РАО после утверждения комиссией по реформированию энергохолдинга 6 июня 2008 г. в качестве даты финального закрытия реестра компании.

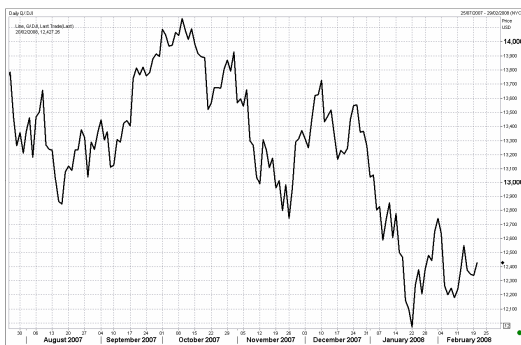
Газпром



Сбербанк



Индекс DJI



Лучше рынка также смотрелись и акции металлургических компаний. Акции Северстали сильно подорожали (+5,20%) на фоне сообщения о том, что компания проявляет интерес к небольшим месторождениям золота в РФ и намерена продолжать развивать ресурсную базу в этом направлении. Вчера компания Газметалл, претендующая на пакет акций ГК Норильский Никель и возможное слияние с ГК, сообщила, что ее выручка по МСФО в 2007 г. выросла на 40%, превысив 7 млрд. долл., а по итогам 2008 г. прогнозируется, что этот показатель превысит уже 10 млрд. долл. На этом фоне акции Норникеля прибавили в цене 2,30%. Бумаги ММК и НЛМК выросли более, чем на 3%.

Негативные новости из банковского сектора Европы и США продолжают сдерживать рост акций отечественных банков. Вчера один из крупнейших банков Европы – Societe Generale официально подвел итоги финансовой деятельности в 4-ом квартале 2007 г. и за год в целом. В 4-ом квартале банк получил рекордный убыток в 3,35 млрд. долл. евро из-за несанкционированных операций одного из трейдеров компании на рынке ипотечных бумаг, которые привели к потерям на сумму 4,9 млрд. евро. По итогам 2007 г. чистая прибыль банка упала до 947 млн. евро с 5,2 млрд. евро годом ранее. На этом фоне акции российского банковского сегмента выросли в среднем всего на 1%.

Американские фондовые индексы закрылись в минусе (DJI -1,15%, S&P500 -1,29%, NASD -1,17%). Развивающиеся рынки продемонстрировали положительную динамику: Мексиканский +0,74%, Аргентинский +0,19%, Бразильский +0,07%. Японский фондовый индекс с утра упал на 1,60%. Нефтяные котировки марки Brent с утра падают и находятся на отметке 92,6 долл. за баррель.

Сегодня на умеренно негативном внешнем фоне и в преддверии длинных выходных в РФ мы ожидаем, что торги на отечественном рынке акций будут неактивными и пройдут под знаком фиксации прибыли.

ОСНОВНЫЕ СОБЫТИЯ

Международные резервы России на 15 февраля составили \$481,3 млрд, сообщил в четверг департамент внешних и общественных связей Банка России.

Между тем по состоянию на 8 февраля международные резервы составляли \$481,0 млрд. Таким образом, за неделю они выросли на \$0,3 млрд.

ВВП РФ в январе 2008 года вырос на 7,4% по сравнению с январем 2007 года, заявил журналистам замглавы Минэкономразвития РФ Андрей Белоусов.

"Это хороший показатель", - сказал замминистра. По его словам, в январе прошлого года была "высокая база" за счет теплой погоды, поэтому показатель января текущего года является позитивным.

Показатели по инфляции в феврале позволяют рассчитывать на удержание роста цен по итогам года в пределах прогнозируемых 8,5%, заявил журналистам замглавы Минэкономразвития РФ Андрей Белоусов.

"Февральские данные пока неплохие. Идем по графику", - сказал он.

Объем инвестиций в основной капитал в России в январе 2008 года увеличился на 19% по сравнению с январем 2007 года и составил 354,9 млрд рублей. Такую предварительную оценку в четверг распространила Федеральная служба государственной статистики.

Аналитики, опрошенные "Интерфаксом", ожидали рост инвестиций по итогам первого месяца года на уровне 18%.

Цены производителей промышленной продукции в России в январе 2008 года выросли на 1,6%, практически совпав с ожиданиями аналитиков. Такие данные распространила в четверг Федеральная служба государственной статистики.

Экономисты, опрошенные "Интерфаксом" в январе, ожидали повышения цен на 1,5%.

Численность населения России за 2007 год уменьшилась на 237,8 тыс. человек, или на 0,17%, и составила к 1 января 2008 года 142 млн человек, сообщила в четверг Федеральная служба государственной статистики (.).

Ставка рефинансирования будет снижаться при условии замедления темпов инфляции, но этот процесс будет непростым, заявил заместитель председателя ЦБ РФ Константин Корищенко в эфире телеканала "Вести 24".

"Я думаю, что говорить о повышении ставки рефинансирования как об основном показателе жесткости или мягкости денежно-кредитной политики не очень правильно. С другой стороны, действительно, ставка рефинансирования является прежде всего индикатором состояния инфляционного процесса", - сказал К.Корищенко.

По его словам, повышение ставки рефинансирования было логичным после всплеска инфляции в конце минувшего года. Сейчас темп инфляции постепенно замедляется, поэтому в дальнейшем ставка рефинансирования будет зависеть от развития инфляционного процесса.

Минфин РФ разрешил вкладывать средства Резервного фонда и Фонда национального благосостояния в долговые обязательства 15 иностранных государственных агентств, в том числе американских ипотечных госкомпаний Fannie Mae и Freddie Mac.

Перечень агентств, в обязательства которых могут быть размещены средства Фонда национального благосостояния, утвержден приказом Минфина РФ от 24 января 2008 года. Текст документа имеется в распоряжении агентства "Интерфакс-АФИ". Как сообщил агентству источник в министерстве, аналогичный перечень утвержден для инвестирования средств Резервного фонда приказом от 16 января 2008 года.

Минэкономразвития РФ в ближайшее время представит предложения о дифференциации экспортных таможенных пошлин на нефть и нефтепродукты, сообщила глава МЭРТ Эльвира Набиуллина.

"Мы сейчас начали детально обсуждать вопросы, связанные с нефтепереработкой, потому что очевидно, что если мы хотим экспортировать не только сырую нефть, но и продукты нефтепереработки, в первую очередь светлые, мы должны дифференцировать пошлины", - сказала Э.Набиуллина на брифинге по итогам заседания правительства РФ в четверг, на котором рассматривались основные направления таможенно-тарифной политики на 2009-2011 гг.

Глава Минэкономразвития РФ Эльвира Набиуллина не считает целесообразным образовывать в России отдельное ведомство по внешнеэкономической деятельности.

"Даже тот один аспект внешнеэкономической политики, который касается таможенно-тарифной политики, направлен на решение внутренних задач, связанных с развитием экономики, внутренними задачами по диверсификации и переводу экономики на инновационный путь развития", - сказала Э.Набиуллина на брифинге в четверг в Москве в ответ на просьбу прокомментировать сообщения, что в России появится отдельное ведомство по внешней торговле.

Правительство РФ уже в I полугодии может выпустить распоряжение, в соответствии с которым представители государства в советах директоров компаний и банков с долей государства выше 50% будут обязаны передавать информацию о внешних заимствованиях в уполномоченный орган.

Как сообщил агентству "Интерфакс-АФИ" источник в Минфине РФ, проект такого документа будет подготовлен и направлен на утверждение в правительство до конца I полугодия.

Правительство РФ в четверг одобрило новый технологический регламент, регулирующий качество бензина и дизельного топлива, сообщил журналистам руководитель Ростехнадзора Константин Пуликовский.

"Принятие этого документа позволит говорить о том, что мы приведем все виды топлива в соответствие (с международными требованиями - ИФ)", - сказал он.

Проект регламента Минпромэнерго внесло в правительство РФ в декабре 2007 года. Согласно документу, с 1 января 2009 года в России вводится стандарт евро-3 для производства бензина и дизельного топлива. Стандарт евро-4 для бензина и дизельного топлива вводится с 1 января 2010 года, евро-5 - с 1 января 2013 года.

ОАО "Газпром", норвежская StatoilHydro и французская Total подписали первоначальное соглашение о создании Shtokman Development AG для разработки первой фазы Штокмановского газоконденсатного месторождения, передал корреспондент Агентства газовой информации.

В совет директоров новой структуры вошли 5 представителей "Газпрома" и по 2 от иностранных компаний. Главой совета стал председатель правления "Газпрома" Алексей Миллер, в состав совета вошли также главный исполнительный директор StatoilHydro Хелге Лунд и главный исполнительный директор Total Кристоф де Маржери.

Соглашение акционеров о создании компании специального назначения было подписано главами трех компаний.

Сотрудники милиции провели обыски в центральном офисе компании "Славнефть" в Москве, сообщил "Интерфаксу" источник в правоохранительных органах.

Он пояснил, что обыск был связан с уголовным делом, возбужденным в отношении руководителей компании, которые подозреваются в уклонении от уплаты налогов.

"Сотрудники Следственного комитета Главного управления МВД России по ЦФО провели обыск и изъяли некоторые документы, касающиеся финансово-хозяйственной деятельности компании за 2003 год. Мероприятия проводились в рамках расследования уголовного дела об уклонении от уплаты налогов", - сообщил представитель компании.

"Металлоинвест" не располагает информацией о планах по слиянию активов бизнесмена Алишера Усманова с ГК "Норильский никель", заявил журналистам гендиректор "Металл

(Новости подготовлены на основе данных информационной службы «Интерфакс», «РосБизнесКонсалтинг»)

Мировые индексы

Индекс	Закр.	%	% с нач мес.	% с нач год.
PTC	2065.39	2.20	8.31	-9.83
PTC-2	2554.36	0.76	5.89	-2.86
MMBB	1723.02	2.35	9.44	-8.78
Индекс Корп. Обл. ММББ	98.80	-0.19	-0.70	-1.24
Индекс Корп. Обл. ММББ куп.	156.69	-0.22	-0.27	0.17
DJ INDU AVERAGE	12284.30	-1.15	-2.89	-7.39
S&P 500 INDEX	1342.53	-1.29	-2.61	-8.57
NASDAQ	2299.78	-1.17	-3.77	-13.29
DAX - COMPOSITE	619.38	0.22	1.40	-13.57
FTSE 100 IND	5932.22	0.66	0.89	-8.41
BVSP BOVESPA IND	63792.23	0.07	7.23	-0.15
BUSE Merval Arg	1541.36	0.19	3.35	-2.34
MXSE MEXICO INDX	1664.72	0.74	2.25	-0.22
KOSPI	1681.43	-1.35	2.87	-11.37
NIKKEI 225 INDEX	13467.53	-1.61	-0.22	-12.02
SSE COMPOSITE	4380.98	-3.23	1.39	-16.74
HANG SENG INDEX	23188.25	-1.84	-3.88	-16.63

Отраслевые индексы PTC

Индекс	Закр.	%	% с нач мес.	% с нач год.
Нефть и газ	249.20	2.24	8.12	-13.15
Электроэнергетика	421.80	1.29	1.49	-9.64
Телекоммуникации	266.24	1.20	-2.36	-17.92
Металлы и добыча	401.23	3.34	21.98	11.39
Промышленность	414.08	0.40	4.64	1.73
Потребительские товары	348.35	0.77	1.95	-5.72
Финансы	668.44	0.16	-1.39	-15.61

Отраслевые индексы ММББ

Индекс	Закр.	%	% с нач мес.	% с нач год.
Нефть и газ	2463.97	2.72	11.15	-9.96
Энергетика	3268.34	1.65	1.81	-6.67
Телекоммуникации	2127.14	1.55	-2.07	-19.46
Металлы и добыча	4248.40	2.96	19.50	10.34
Машиностроение	3526.28	1.21	7.30	0.13

Итоги торгов на ММВБ								
Бумага	Закр.	Макс.	Мин.	Объем, млн. руб.	%	% с нач. недели	% с нач. месяца	% с нач. года
Газпром (ОАО) ао	319.20	322.00	317.63	21263	1.88	4.48	9.71	-6.91
ОАО "НК "Роснефть"	200.99	202.68	199.96	2523	1.46	4.19	16.85	-13.25
НК ЛУКОЙЛ (ОАО) - ао	1822.00	1824.99	1794.00	7260	2.64	3.88	9.23	-11.86
Сургутнефтегаз ОАО акции об.	23.25	23.50	22.85	2130	2.90	2.42	2.02	-21.19
Сургутнефтегаз ОАО ап	12.24	12.24	11.79	1033	4.74	5.52	8.27	-21.29
ОАО "Татнефть" ао	140.10	140.67	137.15	899	3.52	7.87	18.13	-5.34
ОАО "Татнефть" ап 3 вып.	75.50	76.00	74.25	7	3.67	6.68	11.37	-13.22
Газпром нефть(ОАО)-ао	143.10	143.99	142.00	252	2.21	2.28	8.22	-6.47
РАО "ЕЭС России"-ао	29.51	30.10	28.10	13469	6.09	6.99	21.43	-6.23
РАО "ЕЭС России"(ОАО)-ап	25.09	25.15	24.11	565	4.64	5.87	18.19	-9.67
МосЭнерго акции обыкн.	5.70	5.71	5.62	19	1.01	-0.05	2.15	-3.93
ГМК "Нор.Никель" ОАО ао	7350.00	7387.76	7251.00	11316	2.30	8.01	29.17	13.78
Полос Золото (ОАО)	1387.00	1398.78	1370.55	432	1.75	4.28	11.66	23.07
Северсталь (ОАО)ао	647.43	648.50	624.00	431	5.20	13.32	27.12	15.72
АК Сбергательный банк РФ ао	83.75	85.10	83.62	6512	0.79	0.42	-4.71	-17.89
АК Сбергательный банк РФ ап	52.40	52.74	51.80	436	2.02	1.39	-0.66	-25.11
ВТБ	0.10	0.10	0.10	1935	1.21	1.11	1.52	-20.49
Банк Москвы акции об.	1199.99	1206.60	1185.01	7	0.38	-0.01	3.47	-9.64
Аэрофлот-росс.авиалин(ОАО)ао	108.19	109.94	107.60	43	0.18	1.33	20.21	16.46
РБК Информ. системы ао	262.43	263.88	257.20	29	2.03	2.11	10.28	1.72
Магнитогорск.мет.комб ОАО ао	29.34	29.75	28.87	105	3.13	4.19	17.09	-6.86
ОАО "НЛМК" ао	113.45	114.50	109.00	113	4.95	13.11	28.92	14.01
ОАО "Балтика" ао	1115.00	1129.80	1100.00	4	0.45	2.29	-0.85	-7.47
ОАО "Балтика" ап	745.38	760.00	745.00	4	0.73	2.81	0.73	-11.16

Итоги торгов на ММВБ акций телекоммуникационной отрасли								
Бумага	Закр.	Макс.	Мин.	Объем, млн. руб.	%	% с нач. недели	% с нач. месяца	% с нач. года
Ростелеком (ОАО) ао.	273.40	275.30	270.92	509.8	0.70	0.0	-0.8	-5.3
Ростелеком (ОАО) ап.	56.00	56.50	55.55	312.5	1.71	10.5	5.0	-19.4
"Северо-Запад.Телеком" ОАО ао	29.60	29.95	29.20	22.2	2.55	-3.9	-10.8	-28.2
"Северо-Запад. Телеком"ОАО ап	25.50	25.70	25.00	42.5	2.00	1.2	-5.1	-15.1
Сибирьтелеком (ОАО) ао	2.01	2.04	1.99	49.8	1.51	0.6	-4.6	-30.5
Сибирьтелеком (ОАО) ап	1.53	1.54	1.50	13.6	2.33	3.6	-3.8	-22.6
"Уралсвязьинформ" (ОАО)-ао	1.21	1.22	1.20	162.8	1.42	5.7	5.4	-19.3
Уралсвязьинформ (ОАО)-ап	0.80	0.81	0.80	2.4	0.75	4.4	0.0	-20.7
ВолгаТелеком (ОАО) -ао	102.00	102.33	98.10	38.9	4.08	-1.7	-6.9	-29.0
ВолгаТелеком (ОАО)-ап	78.06	79.89	78.00	4.7	-0.17	-2.4	-8.2	-24.2
ОАО "МГТС" ао (5 в)	838.50	847.98	783.29	0.3	7.09	4.8	-0.8	-1.0
ОАО "МГТС" ап (4 в)	720.00	725.00	720.00	0.9	-2.70	-1.4	5.9	-6.6
ЮТК (ОАО) ао	3.95	3.96	3.91	0.9	1.15	4.1	1.9	-17.7
ЮТК (ОАО) ап	2.99	3.02	2.99	0.0	0.00	2.7	-1.8	-14.0
Мобильные ТелеСистемы (ОАО) ао	321.70	325.80	318.84	418.3	1.66	8.1	3.8	-14.8
Дальнев.комп.электросвязь(ОАО)	113.00	113.99	110.00	4.7	1.78	2.5	-6.2	-13.1
Дальнев.комп.электросвязь(ОАО)	100.99	101.90	98.51	1.4	0.00	-1.0	-4.7	-6.5
Центр.телеком.комп.(ОАО)ао	16.62	16.70	16.40	5.7	0.09	-2.8	-8.6	-22.7
Центр.телеком.комп.(ОАО) ап	13.30	13.30	13.30	0.5	-0.75	5.0	1.9	-12.5
"Таттелеком" ОАО ао	0.24	0.25	0.24	0.6	-0.81	-2.0	3.8	-15.6
Башинформсвязь(ОАО)ао-4в.	4.05	4.05	4.00	0.4	1.25	8.0	8.0	-3.2

Итоги торгов на ММВБ акций электроэнергетики								
Бумага	Закр.	Макс.	Мин.	Объем, млн. руб.	%	% с нач. недели	% с нач. месяца	% с нач. года
РАО ЕЭС	29.51	30.10	28.10	13 469.5	6.09	11.4	21.4	-6.2
РАО ЕЭС-п	25.09	25.15	24.11	564.6	4.64	8.4	18.2	-9.7
ОГК-1 ао	2.86	2.94	2.70	1.2	-1.89	-0.3	0.5	-6.5
ОГК-2 ао	2.99	3.04	2.96	12.5	0.03	-2.3	-5.5	-20.2
ОГК-3 ао	3.12	3.30	3.10	6.0	-1.30	-1.2	0.0	-15.0
ОГК-4 ао	2.95	2.95	2.90	1.7	1.20	-1.9	-7.8	-9.6
ОГК-5 ао	4.08	4.15	4.05	7.3	-0.24	-5.9	-4.8	-5.4
ОГК-6 ао	2.71	2.75	2.67	2.7	4.15	2.4	4.3	-22.3
ТГК-1	0.03	0.03	0.03	2.5	1.66	4.8	5.9	-4.1
ТГК-2	0.02	0.02	0.02	1.4	3.48	15.0	19.6	-1.7
ТГК-2 ап	0.02	0.02	0.02	0.0	1.27	1.9	1.9	4.6
ТГК-4	0.03	0.03	0.03	0.8	-0.72	-3.5	-1.4	-7.4
ТГК-4 п	0.01	0.02	0.01	0.0	1.37	-3.3	-6.3	-24.1
ТГК-5	0.02	0.02	0.02	13.6	0.99	-1.4	-1.0	-6.8
ТГК-6	0.03	0.03	0.03	1.9	1.91	8.1	12.2	-3.3
ТГК-8	0.04	0.04	0.04	1.4	-2.15	7.1	4.9	5.5
ТГК-9	0.01	0.01	0.01	13.0	1.37	1.4	0.0	-6.3
ТГК-10	92.66	93.70	90.03	0.9	1.82	3.0	3.0	-3.5
ТГК-14	0.01	0.01	0.01	5.0	-1.35	-2.7	-1.4	-14.1
Мосэнерго	5.70	5.71	5.62	19.2	1.01	0.1	2.2	-3.9
Иркутэнерго	24.80	24.82	23.50	60.8	5.75	3.3	4.2	-15.9

Капитализация и текущая стоимость 1Квт			
Компания	Капитализация, млн. долл.	Установленная мощность, МВт	Текущая стоимость 1Квт, долл.
РАО ЕЭС	51 456	159 400	323
ОГК-1	5 201	9 500	547
ОГК-2	3 225	8 700	371
ОГК-3	6 035	8 500	710
ОГК-4	5 904	8 600	687
ОГК-5	5 885	8 700	676
ОГК-6	2 954	9 100	325
ТГК-1	3 629	6 200	585
ТГК-2	1 063	2 600	409
ТГК-4	1 480	3 300	448
ТГК-5	1 022	2 500	409
ТГК-6	1 403	3 100	452
ТГК-8	2 040	3 600	567
ТГК-9	1 718	3 300	520
ТГК-10	1 631	2 800	583
ТГК-14	230	600	384
Мосэнерго	6 556	10 600	618
Иркутэнерго	4 815	12 900	373

Долговой рынок

Облигация	Закр.	Измен.	Сред к UST-10	% с нач мес.	% с нач год.
UST-10	97.64	0.89	0.0	-7.31	-3.52
RUS-30	112.88	0.05	184.9	-2.04	-1.20

Товарные рынки

Товар	Закр.	%	% с нач мес.	% с нач год.
Нефть BRENT	96.2	-0.04	4.33	2.50
Нефть URALS	94.0	-0.13	6.52	1.08
Золото	950.5	0.14	2.17	13.85
Алюминий	2918.3	2.20	8.81	21.33
Медь	8467.0	3.33	15.13	26.14
Свинец	3351.0	1.92	19.02	32.40
Никель	29100.0	4.10	6.91	11.82
Цинк	2524.5	5.19	0.92	8.32

Курсы валют

USD/RUB	24.484
EUR/RUB	36.2279
EUR/USD	1.4802
GBP/USD	1.964
USD/JPY	107.46
USD/CHF	1.0905

ЗАО «Балтийское Финансовое Агентство»

197376, Санкт-Петербург, пр. Медиков, 10,
Тел.: + 7 (812) 329-81-81, факс: + 7 (812) 329-81-80
info@bfa.ru
www.bfa.ru

Управление брокерских и дилерских операций	+ 7 (812) 329-81-95 + 7 (812) 329-81-99
Сергей Булгаков, Ведущий специалист по дилерской деятельности	s.bulgakov@bfa.ru
Лазарев Игорь, Ведущий специалист по дилерской деятельности	i.lazarev@bfa.ru
Сергей Подузов, Начальник Аналитического отдела Управления брокерских и дилерских операций	s.poduzov@bfa.ru
Мария Микрюкова, Аналитик Аналитического отдела Управления брокерских и дилерских операций	m.mikryukova@bfa.ru
Клиентский отдел (брокерское и депозитарное обслуживание)	client@bfa.ru
Виктория Константинова, Начальник клиентского отдела	+ 7 (812) 329-81-91 v.konstantinova@bfa.ru
Элина Стрельцова	+ 7 (812) 329-81-71 e.streltsova@bfa.ru
Екатерина Кукушкина	+ 7 (812) 329-81-96 e.kukushkina@bfa.ru
Елена Багаева	+ 7 (812) 329-81-74 e.bagaeva@bfa.ru

Настоящий обзор был подготовлен отделом информационного сопровождения дилерских операций ЗАО «Балтийское Финансовое Агентство» и носит исключительно информационный характер. Данная информация не может рассматриваться как обязательство компании по заключению сделок с инвестиционными инструментами, упоминаемыми в публикации. Информация, содержащаяся в обзоре, получена из источников, признаваемых нами достоверными, однако ЗАО «Балтийское Финансовое Агентство» не несет ответственности за точность представленных данных. ЗАО «Балтийское Финансовое Агентство», ее клиенты и сотрудники могут иметь позицию или какой-либо интерес в любых сделках и инвестициях прямо или косвенно упоминаемых в настоящей публикации. ЗАО «Балтийское Финансовое Агентство» и ее сотрудники не несут ответственности за прямой или косвенный ущерб, наступивший в результате использования настоящей публикации или ее содержания. Мы напоминаем, что любые инвестиции в российские ценные бумаги связаны со значительным риском.