

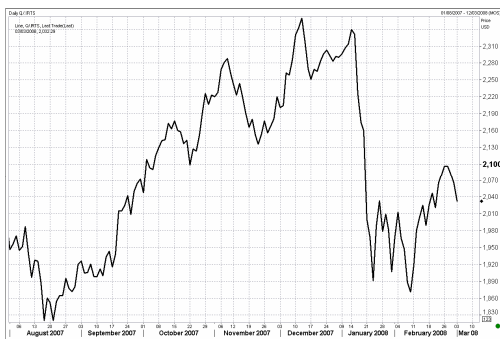


## УТРЕННИЙ ОБЗОР РЫНКА АКЦИЙ

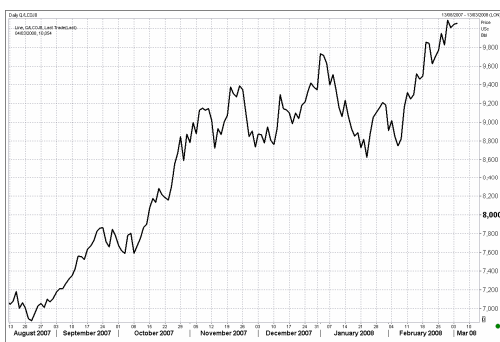
### Российские индексы

Индекс	Закр.	%
RTС	2018.88	-0.66
RTС-2	2608.43	0.39
ММВБ	1636.20	-0.43
ММВБ кор.обл.	98.72	0.11
ММВБ кор.обл.к	157.01	0.11

### Индекс РТС



### Нефть BRENT



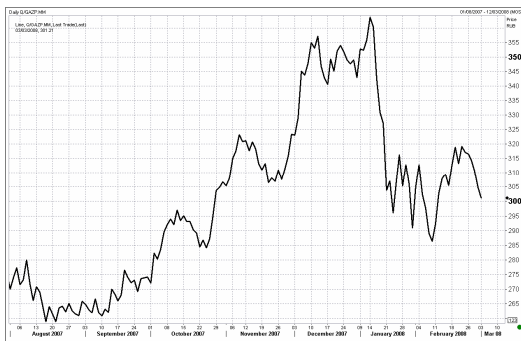
Во вторник в условиях нейтральной внешней конъюнктуры российский рынок акций на открытии продемонстрировал небольшой рост. Накануне торги на американских площадках характеризовались разнонаправленным движением. В азиатском регионе также не было единой динамики. Европейские фондовые индексы снизились на фоне публикации данных о приросте ВВП еврозоны в 4-ом квартале 2007 г., который составил 0,4%, как и ожидалось. Российские индексы, выросшие в первой половине дня, не смогли удержаться на достигнутых уровнях и во второй половине – скатились ниже нулевой отметки. По итогам торгов индекс РТС упал на 0,66% до отметки 2018,88 пунктов, индекс ММВБ упал на 0,43% до отметки 1636,20 пунктов. Объемы торгов на РТС составили 96,50 млн. долл., на ММВБ – 65,65 млрд. руб.

В течение торговой сессии на отечественном фондовом рынке цены на нефть марки Brent продолжили торговаться выше отметки в 100 долл. за баррель на фоне ослабления доллара и спада в экономике США. Однако после закрытия торгов в РФ цены на нефть совершили резкий разворот вниз и потеряли 2,5%, опустившись ниже отметки 98 долл. за баррель. По-видимому, ожидания участников нефтяного рынка относительно увеличения запасов нефтепродуктов в США взяли верх над остальными факторами.

На фоне изменчивой динамики цен на нефть акции нефтегазового сегмента демонстрировали смешанную динамику с преобладанием тенденции к росту. Акции Роснефти выросли на 1,61%, бумаги Лукойла и Сургутнефтегаза просели на 2,74% и 1,27% соответственно, бумаги Татнефти выросли на 1,84%.

Кроме нефтегазовых компаний лучше рынка выглядели и бумаги металлургических компаний, поддерживаемые высокими ценами на сырье. Акции ГК Норильский Никель подросли на 0,04%, акции Северстали и ММК выросли на 1,54% и 0,93% соответственно, бумаги НЛМК прибавили 1,15%. В красной зоне торговались только акции Полюс Золото (-0,75%), которые, на наш взгляд, выглядят перекупленными, как в своем сегменте, так и по рынку в целом.

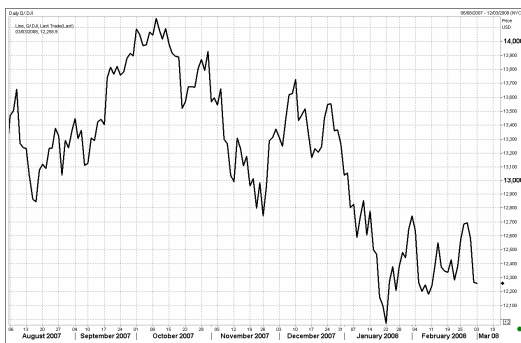
## Газпром



## Сбербанк



## Индекс DJI



Отрицательная динамика, наблюдавшаяся в акциях Газпрома в последнее время, сменилась на положительную (+1,82%). Причиной роста, по-видимому, является привлекательность бумаг относительно других «голубых фишек». Вчера руководство Газпрома сообщило, что с 20:00 МСК вторника поставки газа на Украину будут ограничены еще на 25% (вчера поставки газа были сокращены на 35%). Такое решение было принято по причине отсутствия прогресса в переговорах между РФ и Украиной и в ответ на сегодняшний отказ Украины допустить наблюдателей Газпрома на свои газоизмерительные станции. В свою очередь, Нафтогаз Украины заявил о возможности ограничения транзита российского газа через украинскую территорию.

Дешевые банковские акции продолжили падать: бумаги Сбербанка потеряли еще 2,80%, акции ВТБ упали на 3,21%. Инвесторы никак не прореагировали на промежуточные данные отчетности Сбербанка. Сбербанк РФ в январе-феврале 2008 г. увеличил чистую прибыль на 34% до 19 млрд. руб. По-видимому, проблемы на мировом кредитном рынке и снижение ликвидности на отечественном денежном рынке не позволят российским банковским акциям в ближайшее время отыграть падение, демонстрируемое с начала года.

Акции энергетического сектора значительно подешевели: обыкновенные акции ПАО ЕЭС упали на 3,62%, привилегированные – на 2,12%. Некоторое давление на акции ПАО оказывает факт их исключения из расчета индекса РТС, возможно, уже 4 мая.

Американские фондовые индексы закрылись разнонаправлено (DJI -0,37%, S&P500 -0,34%, NASD +0,07%).

Развивающиеся рынки продемонстрировали негативную динамику: Мексиканский -1,29%, Аргентинский -0,79%, Бразильский -1,61%. Японский фондовый индекс с утра упал на 0,10%. Нефтяные котировки марки Brent с утра находятся на отметке 97,7 долл. за баррель.

До тех пор, пока будет сохраняться сильная привязанность отечественного рынка акций к динамике мировых индексов, российские индексы вряд ли смогут выйти на полноценный растущий тренд.

Сегодня мы ожидаем, что на умеренно негативном внешнем фоне российский рынок акций откроется на 0,5% ниже уровня вчерашнего закрытия.

## ОСНОВНЫЕ СОБЫТИЯ

"Газпром" принял решение с 20:00 МСК 4 марта сократить поставки газа на Украину еще на 25%, сообщил журналистам официальный представитель "Газпрома" Сергей Куприянов.

"В связи с отсутствием прогресса на переговорах, отсутствием подписанных "Нафтогаз Украины" контрактов на закупку газа, в том числе по уже поставленным в январе-феврале объемам, принято решение сократить поставки газа для потребителей Украины еще на 25% с 20:00 4 марта", - сказал он.

"Поставки газа европейским потребителям будут осуществляться в полном объеме, "Газпром" готов к продолжению переговоров с украинскими коллегами", - подчеркнул С.Куприянов.

Как сообщалось, "Газпром" в понедельник сократил поставки газа на Украину на 25%. На 16 млн кубометров в сутки снижены поставки газа через газоизмерительную станцию (ГИС) Мозырь и на 24 млн кубометров в сутки - через ГИС Суджа.

НАК "Нафтогаз Украины" может снизить объемы транзита газа по территории страны, если "Газпром" продолжит сокращать поставки газа для украинских потребителей.

Такое сообщение распространил во вторник в Киеве украинский холдинг в ответ на заявление официального представителя российского газового концерна Сергея Куприянова о сокращении поставок в страну топлива 4 марта еще на 25%.

"НАК "Нафтогаз Украины" заявляет, что может гарантировать бесперебойный транзит газа европейским потребителям до тех пор, пока это не будет угрожать энергетической безопасности Украины", - говорится в сообщении.

Украина не пустила на свои газоизмерительные станции (ГИС) Орловка и Ужгород представителей компании SGS, которая привлечена ОАО "Газпром" для мониторинга за транзитом газа по украинской территории, сообщил журналистам официальный представитель "Газпрома" Сергей Куприянов.

"Прошли сутки с того момента, как "Газпром" для обеспечения своих экономических интересов сократил поставки газа для потребителей Украины на 25%. Украинская сторона переговоры не возобновила. Глава НАК "Нафтогаз Украины" в Москву не прилетел. Вопрос урегулирования задолженности за поставленный газ до сих пор остается нерешенным. Необходимые контракты не подписаны", - сказал С.Куприянов.

По его словам, "как и всегда в подобных случаях "Газпром" привлек независимых наблюдателей для контроля за поставками газа". "Однако вчера представителей специализированной компании SGS не допустили на две газоизмерительные станции на территории Украины - Орловка и Ужгород", - сообщил

представитель "Газпрома".

"Мы призываем украинскую сторону к скорейшему решению всех спорных вопросов за столом переговоров", - сказал он.

НАК "Нафтогаз Украины" не выставляет "Газпрому" счета за транзит газа, поэтому российская компания не может его оплатить, хотя заинтересована в том, чтобы оплачивать эти услуги своевременно и в полном объеме, заявил Агентству газовой информации (АГИ) официальный представитель "Газпрома" Сергей Куприянов в понедельник вечером.

Так он прокомментировал заявление первого вице-преьера Украины Александра Турчинова, который сообщил, что "Газпром" с декабря 2007 года не оплачивает транзит газа по территории Украины в Европу, однако украинская сторона не предъявляет жестких требований по погашению этой задолженности.

Телефонный разговор президентов России и Украины Владимира Путина и Виктора Ющенко состоялся в понедельник по инициативе украинской стороны, сообщила пресс-служба Кремля.

"Главы государств обсудили проблематику выполнения украинской стороной договоренностей в газовой-энергетической сфере, достигнутых на высшем уровне в Москве 12 февраля", - говорится в сообщении пресс-службы.

В нем отмечается, что "в ходе беседы В.Ющенко дал самую высокую оценку состоявшимся в России президентским выборам".

По предварительным результатам, после обработки 100% бюллетеней первый вице-премьер Дмитрий Медведев набирает 70,28% голосов, лидер КПРФ Геннадий Зюганов - 17,72% голосов, лидер ЛДПР Владимир Жириновский - 9,34% голосов, лидер Демпартии Андрей Богданов - 1,29% голосов.

Явка избирателей составила 69,78%, сообщил председатель Центризбиркома Владимир Чуров во вторник на пресс-конференции в центральном офисе "Интерфакса".

Всего, по словам В.Чурова, в голосовании приняло участие 74 млн 749 тыс. 756 избирателей.

Он также отметил, что для окончательного подсчета голосов необходимо ввести только два или три протокола. "Но это может изменить показатели лишь на 10-100 избирателей", - подчеркнул глава Центризбиркома.

Выпуск продукции и услуг по базовым видам экономической деятельности в РФ (исчисляется на основе данных об изменении физического объема производства продукции сельского хозяйства, промышленности, строительства, грузооборота транспорта, розничной и оптовой торговли) в январе 2008 года увеличился на 7,9% по сравнению с январем 2007 года, сообщила во вторник Федеральная служба государственной статистики РФ (Росстат).

В январе 2007 года рост выпуска по базовым видам деятельности составил 9,3% к январю 2006 года.

Профицит федерального бюджета России в 2007 году составил 1 трлн 796,1 млрд рублей. Такие предварительные данные сообщила во вторник Федеральная служба государственной статистики (Росстат). В 2006 году профицит федерального бюджета страны равнялся 1 трлн 994,1 млрд рублей.

Доходы федерального бюджета в 2007 году составили 7 трлн 779,1 млрд рублей против 6 трлн 278,9 млрд в 2006 году. Расходы (включая финансовую помощь бюджетам других уровней) равнялись 5 трлн 983,8 млрд рублей против 4 трлн 284,8 млрд в 2006 году.

Российские компании в 2008 году столкнутся с необходимостью рефинансировать порядка \$111 млрд долга, включая основной и процентный, говорится в обзоре Barclays Capital для клиентов инвестбанка.

"Большая его часть (объема рефинансирования - прим. ИФ-АФИ) - \$73,3 млрд - придется на корпоративный сектор и около \$38 млрд ляжет на банковский сектор", - отмечается в обзоре.

При этом пик выплат (\$36 млрд) придется на I квартал 2008 года, остальные выплаты равномерно распределены в течение оставшегося периода.

Стоимость новых займов на международных рынках капитала повысилась на 100-150 базисных пунктов для российских первоклассных заемщиков и гораздо сильнее - для корпораций и банков второго эшелона.

Премьер-министр РФ Виктор Зубков считает необходимым переходить на патентную систему деятельности малого предпринимательства.

На встрече с ведущими экономистами во вторник в Академии народного хозяйства премьер отметил, что в пятницу он провел совещание по вопросам развития малого бизнеса.

По словам В.Зубкова, сейчас в России для начала дела в малом бизнесе необходимо "пройти 23 инстанции, получить 23 согласования", а по патентам работает всего 700 человек в стране.

Глава Минэкономразвития Эльвира Набиуллина считает возможным увеличивать темп роста ВВП с одновременным снижением уровня инфляции.

(Новости подготовлены на основе данных информационной службы «Интерфакс», «РосБизнесКонсалтинг»)

**Мировые индексы**

<b>Индекс</b>	<b>Закр.</b>	<b>%</b>	<b>% с нач мес.</b>	<b>% с нач год.</b>
PTC	2018.88	-0.66	-2.18	-11.86
PTC-2	2608.43	0.39	-0.12	-0.80
ММББ	1636.20	-0.43	-1.46	-13.38
Индекс Корп. Обл. ММББ	98.72	0.11	-0.28	-1.32
Индекс Корп. Обл. ММББ куп.	157.01	0.11	-0.06	0.37
DJ INDU AVERAGE	12213.80	-0.37	-0.43	-7.92
S&P 500 INDEX	1326.75	-0.34	-0.29	-9.64
NASDAQ	2260.28	0.07	-0.49	-14.78
DAX - COMPOSITE	588.44	-2.00	-2.86	-17.89
FTSE 100 IND	5767.74	-0.87	-1.98	-10.95
BVSP BOVESPA IND	63655.54	-1.29	0.26	-0.36
BUSE Merval Arg	1559.98	-0.79	-2.00	-1.16
MXSE MEXICO INDX	1651.28	-1.61	0.16	-1.02
KOSPI	1677.10	0.05	0.32	-11.60
NIKKEI 225 INDEX	12972.06	-0.16	-0.15	-15.26
SSE COMPOSITE	4249.02	-1.99	-4.26	-19.24
HANG SENG INDEX	22888.90	-1.00	-3.06	-17.70

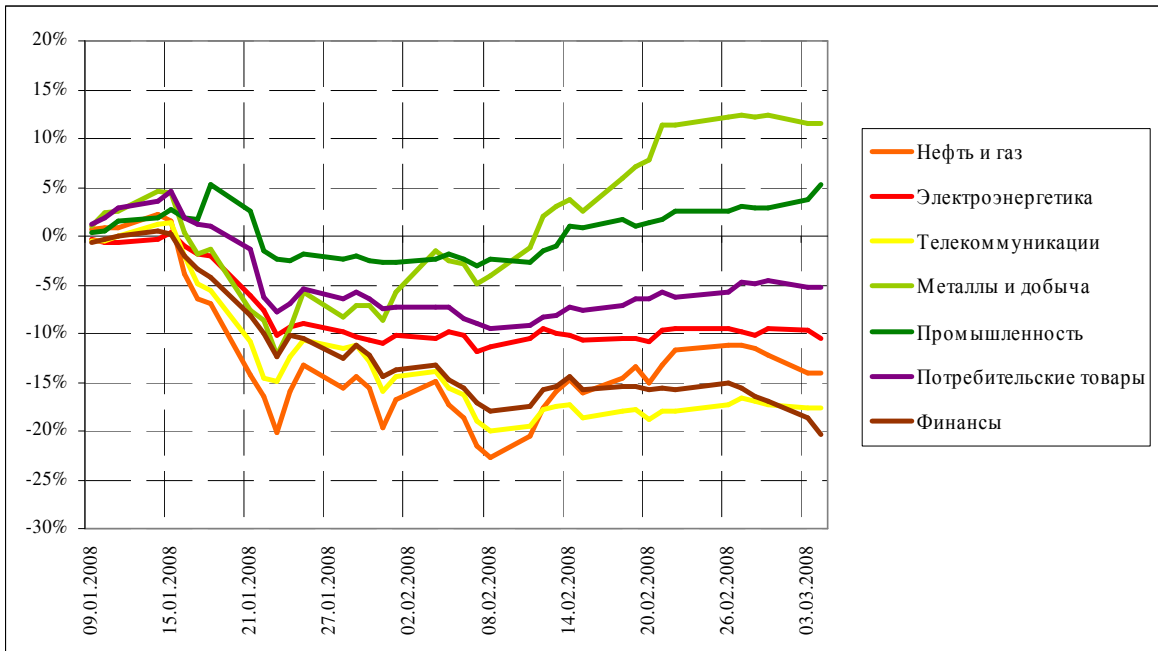
**Отраслевые индексы PTC**

<b>Индекс</b>	<b>Закр.</b>	<b>%</b>	<b>% с нач мес.</b>	<b>% с нач год.</b>
Нефть и газ	246.40	-0.09	-2.21	-14.13
Электроэнергетика	417.78	-0.91	-1.14	-10.50
Телекоммуникации	267.41	0.08	-0.38	-17.56
Металлы и добыча	401.66	-0.02	-0.71	11.51
Промышленность	428.72	1.49	2.29	5.32
Потребительские товары	349.95	0.01	-0.72	-5.29
Финансы	631.17	-2.11	-4.12	-20.31

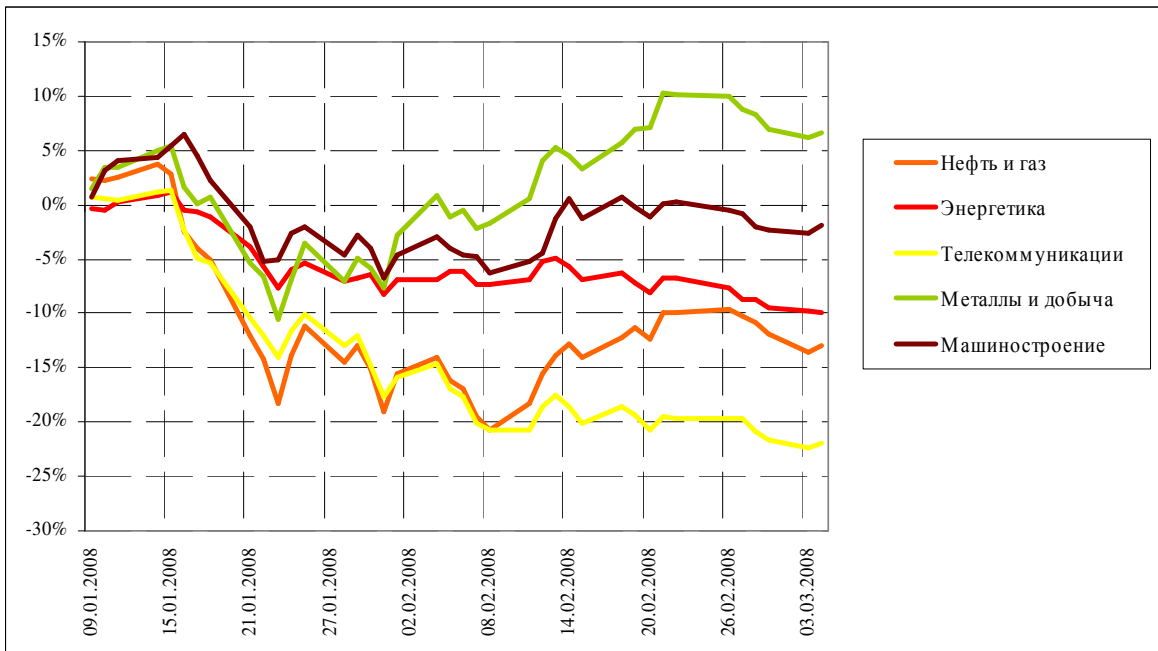
**Отраслевые индексы ММББ**

<b>Индекс</b>	<b>Закр.</b>	<b>%</b>	<b>% с нач мес.</b>	<b>% с нач год.</b>
Нефть и газ	2381.71	0.64	-1.20	-12.96
Энергетика	3153.14	-0.14	-0.53	-9.96
Телекоммуникации	2060.05	0.45	-0.54	-22.00
Металлы и добыча	4103.46	0.36	-0.38	6.57
Машиностроение	3453.44	0.71	0.42	-1.94

**Динамика прироста отраслевых индексов РТС с начала 2008 г.**



**Динамика прироста отраслевых индексов ММВБ с начала 2008 г.**



<b>Итоги торгов на ММВБ</b>								
<b>Бумага</b>	<b>Закр.</b>	<b>Макс.</b>	<b>Мин.</b>	<b>Объем, млн. руб.</b>	<b>%</b>	<b>% с нач. недели</b>	<b>% с нач. месяца</b>	<b>% с нач. года</b>
Газпром (ОАО) ао	306.70	310.50	301.60	25303	1.82	0.57	0.57	-10.55
ОАО "НК "Роснефть"	199.67	202.30	194.12	3091	1.61	1.85	1.85	-13.82
НК ЛУКОЙЛ (ОАО) - ао	1699.00	1770.00	1687.20	6792	-2.74	-4.87	-4.87	-17.81
Сургутнефтегаз ОАО акции об.	21.00	21.90	20.65	2794	-1.27	-4.98	-4.98	-28.82
Сургутнефтегаз ОАО ап	12.43	12.60	11.91	1792	4.69	1.86	1.86	-20.08
ОАО "Татнефть" ао	150.00	151.80	148.00	828	1.84	-0.07	-0.07	1.35
ОАО "Татнефть" ап 3 вып.	78.00	78.28	76.00	8	2.63	-0.26	-0.26	-10.34
Газпром нефть(ОАО)-ао	144.72	148.99	144.44	278	-1.28	-3.76	-3.76	-5.41
РАО "ЕЭС России"-ао	27.18	28.76	27.05	5947	-3.62	-2.84	-2.84	-13.63
РАО "ЕЭС России"(ОАО)-ап	23.54	24.65	23.54	172	-2.12	-1.99	-1.99	-15.25
МосЭнерго акции обыкн.	5.58	5.60	5.50	11	-0.14	-1.31	-1.31	-5.97
ГМК "Нор.Никель" ОАО ао	7193.00	7275.00	7111.00	10014	0.04	3.42	3.42	11.35
Полос Золото (ОАО)	1322.00	1354.00	1315.00	251	-0.75	0.11	0.11	17.30
Северсталь (ОАО)ао	618.00	624.00	608.65	233	1.54	-0.96	-0.96	10.46
АК Сбергательный банк РФ ао	76.50	79.60	75.50	6567	-2.80	-4.61	-4.61	-25.00
АК Сбергательный банк РФ ап	48.22	50.21	47.83	518	-1.37	-3.37	-3.37	-31.08
ВТБ	0.08	0.09	0.08	2631	-3.21	-7.16	-7.16	-33.04
Банк Москвы акции об.	1195.00	1204.95	1190.00	4	-0.08	0.17	0.17	-10.02
Аэрофлот-росс.авиалин(ОАО)ао	105.00	105.25	102.00	36	0.56	-0.53	-0.53	13.02
РБК Информ. системы ао	251.00	252.35	245.01	23	0.92	-0.28	-0.28	-2.71
Магнитогорск.мет.комб ОАО ао	28.10	28.49	27.85	34	0.93	-2.40	-2.40	-10.79
ОАО "НЛМК" ао	108.45	110.00	107.12	87	1.15	-3.77	-3.77	8.98
ОАО "Балтика" ао	1111.05	1129.00	1100.00	4	-1.67	-1.94	-1.94	-7.80
ОАО "Балтика" ап	763.00	769.96	755.01	0	-0.91	0.93	0.93	-9.06



<b>Итоги торгов на ММВБ акций телекоммуникационной отрасли</b>								
<b>Бумага</b>	<b>Закр.</b>	<b>Макс.</b>	<b>Мин.</b>	<b>Объем, млн. руб.</b>	<b>%</b>	<b>% с нач. недели</b>	<b>% с нач. месяца</b>	<b>% с нач. года</b>
Ростелеком (ОАО) ао.	279.80	280.50	275.56	506.4	0.90	-0.6	-0.6	-3.1
Ростелеком (ОАО) ап.	54.65	56.60	53.90	195.5	-1.64	-2.2	-2.2	-21.4
"Северо-Запад.Телеком" ОАО ао	27.31	28.28	27.00	35.8	-1.83	-3.2	-3.2	-33.7
"Северо-Запад. Телеком"ОАО ап	25.00	25.42	24.80	7.9	0.00	-0.4	-0.4	-16.8
Сибирьтелеком (ОАО) ао	1.91	1.97	1.90	32.0	0.53	-0.1	-0.1	-34.1
Сибирьтелеком (ОАО) ап	1.48	1.51	1.48	26.4	0.00	-0.9	-0.9	-25.6
"Уралсвязьинформ" (ОАО)-ао	1.13	1.17	1.12	96.5	0.27	-0.7	-0.7	-24.9
Уралсвязьинформ (ОАО)-ап	0.77	0.79	0.77	1.4	0.92	0.3	0.3	-23.7
ВолгаТелеком (ОАО) -ао	97.69	98.67	95.01	11.7	1.73	0.6	0.6	-32.0
ВолгаТелеком (ОАО)-ап	75.41	76.94	75.00	0.7	-0.28	-0.4	-0.4	-26.8
ОАО "МГТС" ао (5 в)	800.00	802.34	800.00	0.0	1.52	-1.3	-1.3	-5.5
ОАО "МГТС" ап (4 в)	703.00	703.00	700.00	1.3	0.72	0.4	0.4	-8.8
ЮТК (ОАО) ао	3.77	3.77	3.72	1.0	0.48	-1.1	-1.1	-21.5
ЮТК (ОАО) ап	2.90	2.93	2.86	0.3	0.00	0.0	0.0	-16.7
Мобильные ТелеСистемы (ОАО) ао	312.64	314.70	310.24	344.6	1.18	1.5	1.5	-17.2
Дальнев.комп.электросвязь(ОАО)	109.45	110.95	107.00	1.3	1.36	0.2	0.2	-15.8
Дальнев.комп.электросвязь(ОАО)	100.20	102.90	97.15	0.5	2.14	-0.7	-0.7	-7.2
Центр.телеком.комп.(ОАО)ао	16.30	16.43	16.15	2.0	0.30	-4.1	-4.1	-24.2
Центр.телеком.комп.(ОАО) ап	13.05	13.05	13.05	0.4	0.00	0.0	0.0	-14.1
"Таттелеком" ОАО ао	0.24	0.25	0.24	0.2	0.00	0.0	0.0	-16.6
Башинформсвязь(ОАО)ао-4в.	3.99	3.99	3.99	0.0	-1.48	-1.5	-1.5	-4.6

<b>Итоги торгов на ММВБ акций электроэнергетики</b>								
<b>Бумага</b>	<b>Закр.</b>	<b>Макс.</b>	<b>Мин.</b>	<b>Объем, млн. руб.</b>	<b>%</b>	<b>% с нач. недели</b>	<b>% с нач. месяца</b>	<b>% с нач. года</b>
РАО ЕЭС	27.18	28.76	27.05	5 947.4	-3.62	-2.8	-2.8	-13.6
РАО ЕЭС-п	23.54	24.65	23.54	172.0	-2.12	-2.0	-2.0	-15.3
ОГК-1 ао	2.80	2.86	2.80	0.6	-2.27	-2.6	-2.6	-8.4
ОГК-2 ао	2.97	3.00	2.97	2.0	-0.34	-2.3	-2.3	-20.7
ОГК-3 ао	2.90	2.98	2.88	2.1	0.28	-2.7	-2.7	-20.9
ОГК-4 ао	2.91	2.93	2.91	0.1	-0.34	-0.3	-0.3	-10.8
ОГК-5 ао	4.04	4.05	3.96	5.9	1.15	3.6	3.6	-6.5
ОГК-6 ао	2.48	2.55	2.47	0.2	-0.96	-5.0	-5.0	-29.1
ТГК-1	0.03	0.03	0.03	0.4	-2.77	-4.0	-4.0	-1.2
ТГК-2	0.02	0.02	0.02	8.5	4.68	2.9	2.9	1.7
ТГК-2 ап	0.02	0.02	0.02	0.0	0.00	-1.3	-1.3	1.3
ТГК-4	0.03	0.03	0.03	3.0	0.74	-0.7	-0.7	-8.1
ТГК-4 п	0.01	0.01	0.01	0.1	-0.71	-1.4	-1.4	-28.2
ТГК-5	0.02	0.02	0.02	5.8	-0.50	-1.0	-1.0	-9.1
ТГК-6	0.02	0.03	0.02	2.0	-0.41	-2.8	-2.8	-11.2
ТГК-8	0.04	0.04	0.03	5.2	1.71	0.3	0.3	3.2
ТГК-9	0.01	0.01	0.01	7.0	-1.32	0.0	0.0	-5.1
ТГК-10	103.53	105.39	102.70	14.5	-0.45	-1.2	-1.2	7.8
ТГК-13	0.24	0.24	0.23	1.6	0.99	-3.4	-3.4	-8.7
ТГК-14	0.01	0.01	0.01	3.2	-2.78	-4.1	-4.1	-17.6
Мосэнерго	5.58	5.60	5.50	10.8	-0.14	-1.3	-1.3	-6.0
Иркутэнерго	24.25	24.64	23.77	15.3	-0.45	-0.6	-0.6	-17.8

<b>Капитализация и текущая стоимость 1Квт</b>			
<b>Компания</b>	<b>Капитализация, млн. долл.</b>	<b>Установленная мощность, МВт</b>	<b>Текущая стоимость 1Квт, долл.</b>
РАО ЕЭС	48 494	159 400	304
ОГК-1	5 214	9 500	549
ОГК-2	3 276	8 700	377
ОГК-3	5 740	8 500	675
ОГК-4	5 957	8 600	693
ОГК-5	5 952	8 700	684
ОГК-6	2 757	9 100	303
ТГК-1	3 820	6 200	616
ТГК-2	1 123	2 600	432
ТГК-4	1 502	3 300	455
ТГК-5	1 020	2 500	408
ТГК-6	1 316	3 100	424
ТГК-8	2 040	3 600	567
ТГК-9	1 780	3 300	539
ТГК-10	1 863	2 800	665
ТГК-13	1 269	2 518	504
ТГК-14	226	600	376
Мосэнерго	6 560	10 600	619
Иркутсэнерго	4 814	12 900	373

**Долговой рынок**

Облигация	Закр.	Измен.	Спред к UST-10	% с нач мес.	% с нач год.
UST-10	98.92	-0.64	0.0	-0.92	-2.25
RUS-30	114.79	0.20	183.7	0.29	0.47

**Товарные рынки**

Товар	Закр.	%	% с нач мес.	% с нач год.
Нефть BRENT	97.7	0.22	-2.47	4.13
Нефть URALS	97.7	1.39	0.38	5.01
Золото	968.4	0.22	-1.90	15.99
Алюминий	3086.8	-0.55	0.35	28.33
Медь	8483.0	-1.95	-0.04	26.38
Свинец	3365.0	-1.69	0.90	32.95
Никель	32680.0	-1.16	4.19	25.57
Цинк	2766.0	-1.74	1.47	18.69

**Курсы валют**

USD/RUB	24.029
EUR/RUB	36.4915
EUR/USD	1.5187
GBP/USD	1.9844
USD/JPY	103.45
USD/CHF	1.0397

**ЗАО «Балтийское Финансовое Агентство»**

**197376, Санкт-Петербург, пр. Медиков, 10,  
Тел.: + 7 (812) 329-81-81, факс: + 7 (812) 329-81-80  
info@bfa.ru  
www.bfa.ru**

<b>Управление брокерских и дилерских операций</b>	<b>+ 7 (812) 329-81-95 + 7 (812) 329-81-99</b>
<b>Сергей Булгаков,</b> Ведущий специалист по дилерской деятельности	<b>s.bulgakov@bfa.ru</b>
<b>Сергей Подузов,</b> Начальник Аналитического отдела Управления брокерских и дилерских операций	<b>s.poduzov@bfa.ru</b>
<b>Мария Микрюкова,</b> Специалист Аналитического отдела Управления брокерских и дилерских операций	<b>m.mikryukova@bfa.ru</b>
<b>Клиентский отдел (брокерское и депозитарное обслуживание)</b>	<b>client@bfa.ru</b>
<b>Виктория Константинова,</b> Начальник клиентского отдела	<b>+ 7 (812) 329-81-91 v.konstantinova@bfa.ru</b>
<b>Элина Стрельцова</b>	<b>+ 7 (812) 329-81-71 e.streltsova@bfa.ru</b>
<b>Екатерина Кукушкина</b>	<b>+ 7 (812) 329-81-96 e.kukushkina@bfa.ru</b>
<b>Елена Багаева</b>	<b>+ 7 (812) 329-81-74 e.bagaeva@bfa.ru</b>

*Настоящий обзор был подготовлен отделом информационного сопровождения дилерских операций ЗАО «Балтийское Финансовое Агентство» и носит исключительно информационный характер. Данная информация не может рассматриваться как обязательство компании по заключению сделок с инвестиционными инструментами, упоминаемыми в публикации. Информация, содержащаяся в обзоре, получена из источников, признаваемых нами достоверными, однако ЗАО «Балтийское Финансовое Агентство» не несет ответственности за точность представленных данных. ЗАО «Балтийское Финансовое Агентство», ее клиенты и сотрудники могут иметь позицию или какой-либо интерес в любых сделках и инвестициях прямо или косвенно упоминаемых в настоящей публикации. ЗАО «Балтийское Финансовое Агентство» и ее сотрудники не несут ответственности за прямой или косвенный ущерб, наступивший в результате использования настоящей публикации или ее содержания. Мы напоминаем, что любые инвестиции в российские ценные бумаги связаны со значительным риском.*