

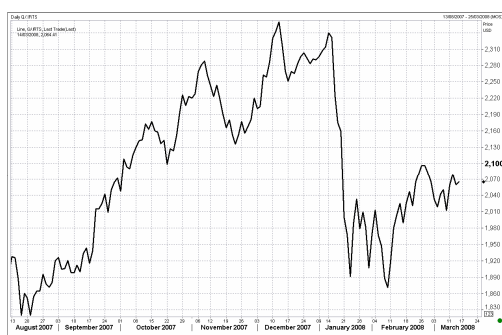


УТРЕННИЙ ОБЗОР РЫНКА АКЦИЙ

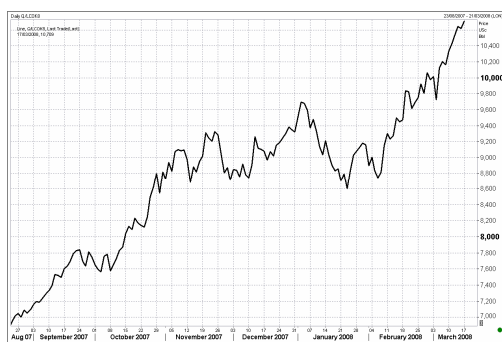
Российские индексы

Индекс	Закр.	%
RTС	2064.41	0.25
RTС-2	2577.72	0.96
ММВБ	1651.91	0.27
ММВБ кор.обл.	98.80	0.05
ММВБ кор.обл.к	157.56	0.15

Индекс РТС



Нефть BRENT



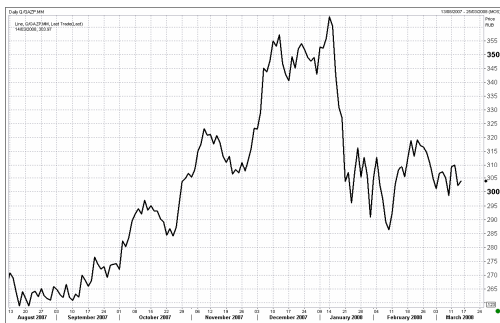
В пятницу в условиях нейтральной внешней конъюнктуры российские индексы на открытии продемонстрировали рост. Накануне американские фондовые индексы закрылись в небольшом плюсе. Настроения инвесторов в Европе и Азии не были такими оптимистичными: фондовые рынки этих стран просели по итогам торговой сессии. Цены на нефть продолжили торговаться на рекордных уровнях. В пятницу на мировом финансовом рынке произошли серьезные потрясения, которые в результате негативно сказались на всех фондовых рынках мира. ФРС впервые за всю историю своего существования оказала экстренную финансовую поддержку инвестиционному банку Bear Stearns, который не является депозитным учреждением. Такие меры были предприняты в связи с тем, что руководство одного из пяти крупнейших инвестбанков США заявило о серьезных проблемах с ликвидностью за последние 24 часа. В результате, произошел обвал акций Bear Stearns почти на 50%. Сегодня ФРС США в целях поддержания ликвидности в американской банковской системе на внеочередном заседании снизила учетную ставку (ставку по первичным кредитам) на 25 б.п. до 3,25%.

На фоне сильных колебаний зарубежных фондовых рынков российский рынок акций в пятницу во второй половине дня начал снижаться и закрылся немного выше нулевой отметки. По итогам торгов индекс РТС подрос на 0,25% до отметки 2064,41 пунктов, индекс ММВБ вырос на 0,27% до отметки 1651,91 пунктов. Объемы торгов на РТС составили 55,46 млн. долл., на ММВБ – 70,09 млрд. руб.

После полуторанедельного ралли на сырьевых рынках в пятницу нефтяные котировки незначительно скорректировались вниз на опасениях ослабления американской экономики и снижения спроса на топливо. Нефть марки Brent закрылась на отметке 106,2 долл. за баррель.

На фоне дестабилизации ситуации на мировых фондовых сырьевых рынках акции нефтегазового сектора демонстрировали смешанную динамику. Акции Роснефти подорожали на 0,47%, бумаги Лукойла выросли на 1,17%, акции Газпромнефти потеряли в цене 2,23%. В минусе торговались и акции Сургутнефтегаза (-1,18%) на фоне сообщения о возможном снижении добычи компании в 2008 г. на 7%.

Газпром



Сбербанк



Индекс DJI



Капитализация Газпрома выросла на 0,57%. Договоренности, достигнутые между РФ и Украиной по поставкам газа в 2008 г., будут рассмотрены кабинетом министров Украины в ближайшую среду. Добыча Газпрома в 2008 г., согласно прогнозам руководства компании, составит 561 млрд. куб. м. газа и поставить в дальнейшем зарубежье 157 млрд. куб. м. газа.

Инвесторы продолжили отыгрывать информацию о рассмотрении вопроса приватизации Связьинвеста. Акции телекоммуникационного сектора выросли в среднем от 1 до 3,5%. Значительно выросли недооцененные акции Северо-Западного Телекома (+2,80%) и Волгателеком (+4,51%). Крайне позитивная динамика наблюдалась и в акциях Сибирьтелекома (+4,84%) на фоне публикации результатов финансовой отчетности. В 2007 г. компания увеличила чистую прибыль по РСБУ в 2,2 раза до 2,8 млрд. руб.

Неплохой рост продемонстрировали и акции банковского сегмента. Акции Сбербанка подорожали на 1,15%, бумаги ВТБ и банка Москвы выросли на 1,19% и 0,35% соответственно. Уже сегодня акции российских банков, скорее всего, вновь окажутся под давлением негативных новостей из мирового финансового сектора и значительно просядут.

В фаворитах металлургического сектора выступили акции Полюс Золото (+2,06%), которые росли на фоне преодоления золотом отметки в 1000 долл. за унцию. На этой неделе акции Полюса на фоне продолжающегося роста цен на сырье будут, по-видимому, чувствовать себя лучше рынка.

Американские фондовые индексы закрылись в минусе (DJI -1,60%, S&P500 -2,08%, NASD -2,26%). Развивающиеся рынки также продемонстрировали негативную динамику: Мексиканский -2,58%, Аргентинский -1,46%, Бразильский -0,46%. Японский фондовый индекс с утра упал на 3,70% после принятия неожиданных мер со стороны ФРС США. Нефтяные котировки марки Brent с утра подрастают и находятся на отметке 107,1 долл. за баррель.

На наш взгляд, инвесторы на российском рынке акций в пятницу не успели в полной мере отреагировать на негатив из финансового сектора США. Сегодня, по-видимому, мы станем свидетелями сильного падения российского рынка акций.

Завтра состоится заседание ФРС США, на котором, по-видимому, будет принято решение о снижении базовой процентной ставки еще на 75 б.п. На наш взгляд, попытки ФРС восстановить равновесие на кредитном рынке путем применения жестких монетарных мер давно уже не являются эффективными. В ближайшей перспективе, мы ожидаем, что экономика США окончательно вступит в стадию рецессии на фоне развертывания инфляционной спирали.

ОСНОВНЫЕ СОБЫТИЯ

В русскоязычном Интернете по адресу <http://rost.ru/medvedev/> начал работу официальный ресурс избранного президента России Дмитрия Медведева.

Он открылся 7 марта после объявления Центризбиркомом РФ официальных результатов выборов президента, на которых Д.Медведев победил, набрав 70,28% голосов.

Глава российской делегации в Парламентской Ассамблее Совета Европы, председатель комитета Госдумы РФ по международным делам Константин Косачев отмечает сбалансированность представленного наблюдателями от ПАСЕ развернутого доклада по итогам президентских выборов в России.

"Сегодня на выездном заседании бюро ПАСЕ в Париже впервые был представлен развернутый доклад наблюдателей по итогам выборов президента в РФ, который в общем и целом представлен в том же сбалансированном ключе, в котором были обнародованы в предварительном порядке оценки наблюдателей на следующий день после дня выборов", - сказал К.Косачев "Интерфаксу" по телефону из Парижа в ночь на пятницу.

По его утверждению, полный текст доклада "не содержит никаких категоричных и резких оценок о характере и ходе президентских выборов".

Инфляция в РФ с 1 по 11 марта 2008 года составила 0,4%, сообщил "Интерфаксу" источник в одном из ведомств финансово-экономического блока со ссылкой на данные Росстата.

За неделю с 4 по 11 марта потребительские цены выросли на 0,3%.

Подсолнечное масло за неделю подорожало на 1%, пшено - на 1,3%, пшеничная мука - на 1,2%, хлеб из пшеничной муки - на 1,1%, яйца подешевели на 0,4%, плодоовощная продукция стала дороже на 1%, бензин - на 0,3%, дизтопливо - на 0,2%.

ЦБ РФ обеспокоен уровнем инфляции в стране, но не намерен бороться с ней при помощи укрепления национальной валюты.

"Существует риск, связанный с быстрым ростом цен на сырье. Это мировая проблема. Мы действительно обеспокоены", - сказал зампред ЦБ Константин Корищенко в интервью агентству Bloomberg в кулуарах конференции в Лондоне.

Укрепление рубля, которое снизит стоимость импорта, не самый эффективный путь для достижения этой цели, считает он.

Банк России не против "перекрестных" схем размещения облигаций, сообщили представители ЦБ РФ в интервью интернет-ресурсу Debtwire и журналу Cbonds Review.

"Пока банки продают и покупают облигации в соответствии с российским законодательством, ЦБ не возражает против этой идеи (обмена выпусками при размещении - ИФ-АФИ). До тех пор, пока соблюдаются юридические процедуры использования РЕПО с ЦБ РФ, у нас нет причин интересоваться, как именно банки размещают свои бонды", - сказал первый заместитель председателя ЦБ РФ Константин Корищенко в интервью Debtwire.

"Мне неизвестны случаи, чтобы банки обменивались выпусками при размещении, но я понимаю, что таким образом банки могут поддерживать свою ликвидность", - сказал он. Однако, по его словам, операции РЕПО с облигациями не решают более значительных проблем, с которыми столкнулись российские банки, а именно - необходимости рефинансирования долгосрочных долговых обязательств.

"Газпром" в 2008 году планирует экспортировать в дальнее зарубежье 157 млрд кубометров газа против 151 млрд кубометров в 2007 году, сообщил председатель правления "Газпрома" Алексей Миллер на встрече с президентом России Владимиром Путиным.

"Если "Газпром" в 2007 году поставлял в страны ЕС 151 миллиард кубометров, то в 2008 году мы планируем 157 миллиардов", - сообщил А.Миллер.

В этой связи А.Миллер отметил, что считает очень своевременной реализацию двух новых газотранспортных проектов - "Северного потока" и "Южного потока".

Позиция Казахстана, Узбекистана и Туркмении по переходу на европейское ценообразование на газ является окончательной, вопрос поставлен своевременно, заявил глава "Газпрома" Алексей Миллер.

"Считаем, что постановка этого вопроса для потребителей среднеазиатского газа произведена очень своевременно. Потребитель должен учитывать при формировании бюджета на следующий год ту динамику цен, которая реально складывается на европейском рынке", - сказал он на встрече с президентом России Владимиром Путиным.

Отвечая на вопрос главы государства, А.Миллер сообщил, что "позиция среднеазиатских партнеров является окончательной и пересмотру не подлежит".

"Газпром" в пятницу впервые обнародовал главные производственные ориентиры на 2008 год: добыть 561 млрд кубометров и продать в дальнейшем зарубежье 157 млрд кубометров газа.

"Газпром" в этом году планирует добыть 561 млрд кубометров газа", - сообщил заместитель председателя правления концерна Александр Ананенков журналистам в Петербурге в пятницу.

"Газпром" увеличивает в два раза проектную мощность морского газопровода до олимпийского Сочи.

"Будет до 4 млрд мощность магистрального газопровода Джубга-Лазаревское-Сочи с учетом дополнительных олимпийских потребностей", - сообщил заместитель председателя правления концерна Александр Ананенков журналистам в Петербурге в пятницу.

На данный момент в справке на сайте "Газпрома" содержится информация о то, что мощность этого газопровода может составить 2 млрд кубометров в год.

Правительство Украины на заседании в среду рассмотрит соглашение с ОАО "Газпром" по поставкам газа в страну в 2008 году, заявила премьер-министр Юлия Тимошенко.

"Правительство обсудит этот документ и после того, как согласует этот документ, мы направим специальное письмо в Российскую Федерацию, что мы принимаем эти позиции. Если у правительства будут какие-то замечания по документу, значит, эти замечания будут направлены в "Газпром" для того, чтобы можно было их учесть", - сказала она на пресс-конференции в пятницу в Киеве.

Кроме того, она сообщила, что будут продолжаться переговоры относительно подписания стратегического соглашения с "Газпромом" по поставкам газа на Украину на несколько лет вперед.

Государство принимает ограничительные меры в связи с высоким объемом вывоза минеральных удобрений из страны, заявил премьер-министр России Виктор Зубков.

Благодаря введению ограничительных пошлин российские сельхозпроизводители, закупающие минеральные удобрения, смогут получить своеобразную компенсацию в размере 7-10 млрд рублей, сообщил В.Зубков во время посещения в Пушкинском районе Санкт-Петербурга племенного завода "Детскосельский".

Правительство РФ намерено навести порядок в сфере использования земель сельхозназначения и обеспечить должный контроль за сельскохозяйственным землеустройством, заявил премьер-министр РФ Виктор Зубков.

"Надо наводить порядок, я буду (этот процесс - ИФ) поддерживать", - сказал В.Зубков в ходе осмотра выставки "Современные технологии межевания земель сельскохозяйственного назначения" в пятницу в Санкт-Петербургском государственном аграрном университете.

Идея Федеральной службы по финансовым рынкам (ФСФР) об обязательном IPO акционерных обществ, являющихся "дочками" зарубежных компаний, не нашла поддержки у участников рынка и представителей профильных ведомств, сообщили агентству "Интерфакс-АФИ" представители финансового сообщества.

(Новости подготовлены на основе данных информационной службы «Интерфакс», «РосБизнесКонсалтинг»)

Мировые индексы

Индекс	Закр.	%	% с нач мес.	% с нач. года
PTC	2064.41	0.25	0.02	-9.87
PTC-2	2577.72	0.96	-1.29	-1.97
ММВБ	1651.91	0.27	-0.51	-12.54
Индекс Корп. Обл. ММВБ	98.80	0.05	-0.20	-1.24
Индекс Корп. Обл. ММВБ куп.	157.56	0.15	0.29	0.72
DJ INDU AVERAGE	11951.09	-1.60	-2.57	-9.90
S&P 500 INDEX	1288.14	-2.08	-3.19	-12.27
NASDAQ	2212.49	-2.26	-2.60	-16.58
DAX - COMPOSITE	579.42	-0.64	-4.35	-19.15
FTSE 100 IND	5631.70	-1.07	-4.29	-13.05
BVSP BOVESPA IND	61990.99	-0.46	-2.36	-2.97
BUSE Merval Arg	1531.59	-1.46	-3.78	-2.96
MXSE MEXICO INDX	1633.72	-2.58	-0.90	-2.08
KOSPI	1574.44	-1.61	-5.82	-17.01
NIKKEI 225 INDEX	11787.51	-3.71	-9.27	-23.00
SSE COMPOSITE	3845.08	-2.97	-13.37	-26.92
HANG SENG INDEX	21346.32	-4.01	-9.59	-23.25

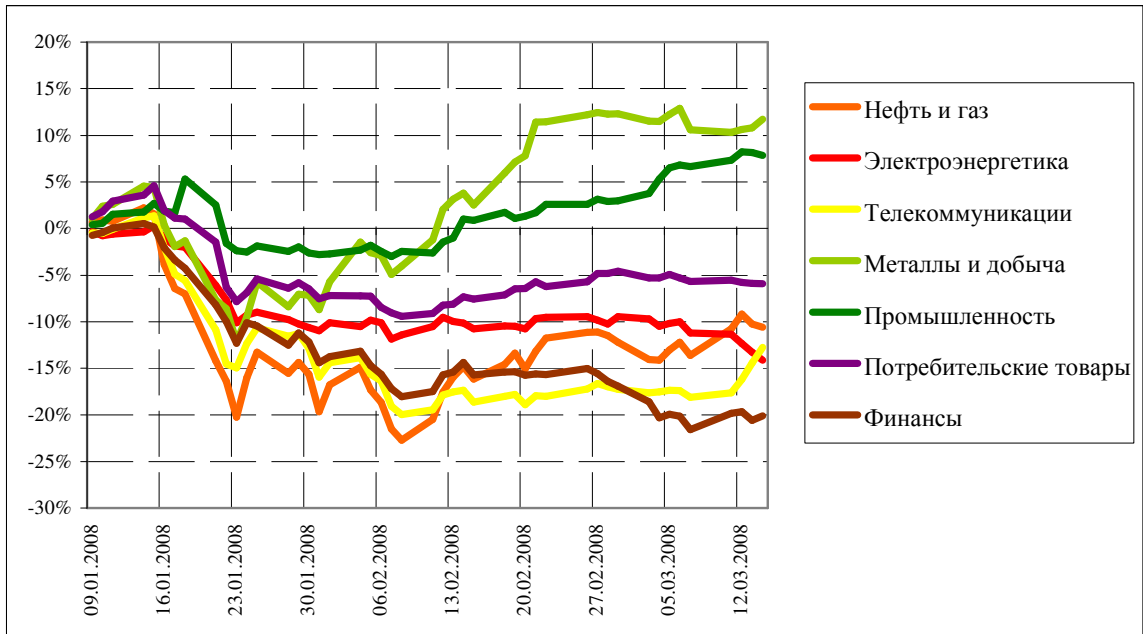
Отраслевые индексы PTC

Индекс	Закр.	%	% с нач мес.	% с нач. года
Нефть и газ	256.56	-0.37	1.83	-10.59
Электроэнергетика	400.82	-1.02	-5.15	-14.13
Телекоммуникации	283.00	1.97	5.43	-12.75
Металлы и добыча	402.44	0.86	-0.52	11.73
Промышленность	439.01	-0.27	4.75	7.85
Потребительские товары	347.69	-0.01	-1.36	-5.90
Финансы	632.93	0.59	-3.85	-20.09

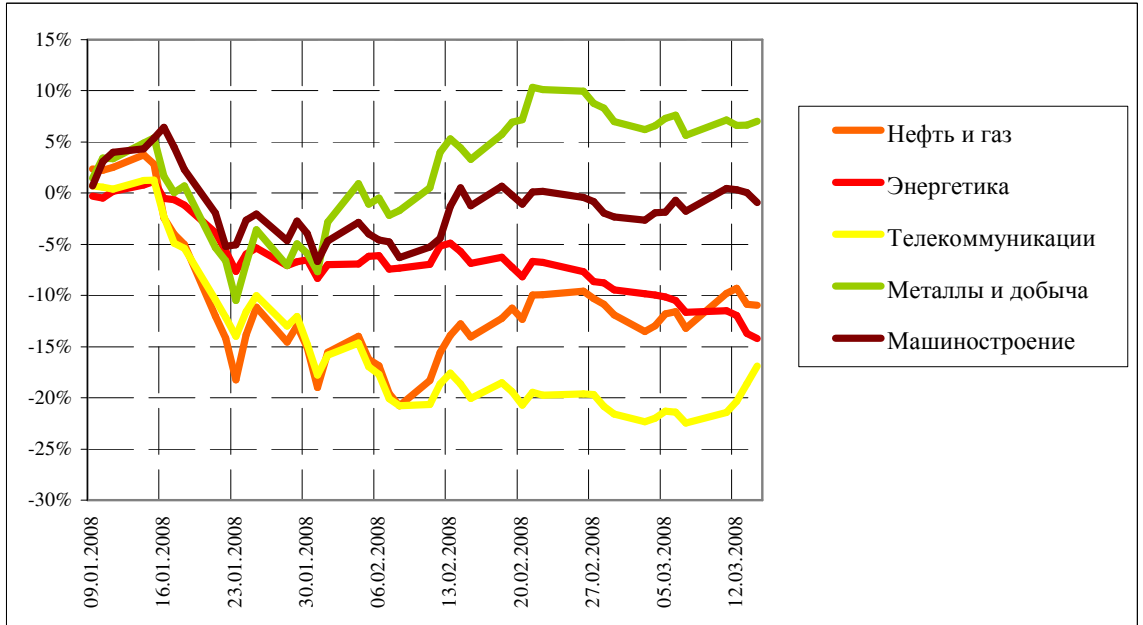
Отраслевые индексы ММВБ

Индекс	Закр.	%	% с нач мес.	% с нач. года
Нефть и газ	2436.18	-0.10	1.05	-10.97
Энергетика	3004.29	-0.60	-5.23	-14.21
Телекоммуникации	2195.09	2.12	5.98	-16.89
Металлы и добыча	4120.23	0.35	0.02	7.01
Машиностроение	3488.69	-0.99	1.44	-0.94

Динамика прироста отраслевых индексов РТС с начала 2008 г.



Динамика прироста отраслевых индексов ММВБ с начала 2008 г.



Итоги торгов на ММВБ								
Бумага	Закр.	Макс.	Мин.	Объем, млн. руб.	%	% с нач. недели	% с нач. месяца	% с нач. года
Газпром (ОАО) ао	303.97	310.95	300.60	21677	0.57	0.00	-0.32	-11.35
ОАО "НК "Роснефть"	201.49	206.46	199.22	2773	0.47	0.00	2.78	-13.04
НК ЛУКОЙЛ (ОАО) - ао	1813.89	1873.84	1800.05	8993	1.17	0.00	1.56	-12.25
Сургутнефтегаз ОАО акции об.	22.47	23.14	22.37	1287	-1.18	0.00	1.67	-23.83
Сургутнефтегаз ОАО ап	12.99	13.48	12.75	1558	-2.03	0.00	6.51	-16.44
ОАО "Татнефть" ао	148.50	152.74	147.50	444	-1.14	0.00	-1.07	0.34
ОАО "Татнефть" ап 3 вып.	78.00	78.49	76.80	18	2.00	0.00	-0.26	-10.34
Газпром нефть(ОАО)-ао	140.00	144.98	139.70	183	-2.23	0.00	-6.90	-8.50
РАО "ЕЭС России"-ао	26.17	26.87	26.02	4304	-0.86	0.00	-6.44	-16.83
РАО "ЕЭС России"(ОАО)-ап	23.14	23.48	23.03	131	-0.04	0.00	-3.66	-16.69
МосЭнерго акции обыкн.	5.59	5.60	5.50	13	0.29	0.00	-1.13	-5.80
ГМК "Нор.Никель" ОАО ао	6900.00	7030.00	6862.00	5943	-0.09	0.00	-0.79	6.81
Полос Золото (ОАО)	1380.03	1385.31	1354.00	665	2.06	0.00	4.51	22.45
Северсталь (ОАО)ао	632.96	654.90	629.94	280	-1.25	0.00	1.44	13.13
АК Сбергательный банк РФ ао	76.77	80.15	76.20	10113	1.15	0.00	-4.28	-24.74
АК Сбергательный банк РФ ап	49.81	51.00	48.91	640	1.97	0.00	-0.18	-28.81
ао ОАО Банк ВТБ	0.08	0.09	0.08	5273	1.19	0.00	-6.61	-32.64
Банк Москвы акции об.	1224.80	1232.00	1220.10	2	0.35	0.00	2.67	-7.77
Аэрофлот-росс.авиалин(ОАО)ао	103.01	105.50	103.00	17	-1.80	0.00	-2.42	10.88
РБК Информ. системы ао	246.99	250.00	245.00	97	-0.31	0.00	-1.87	-4.27
Магнитогорск.мет.комб ОАО ао	30.28	30.85	29.19	99	1.34	0.00	5.18	-3.87
ОАО "НЛМК" ао	105.80	106.90	105.50	30	0.38	0.00	-6.12	6.32
ОАО "Балтика" ао	1124.90	1136.01	1100.00	1	0.44	0.00	-0.71	-6.65
ОАО "Балтика" ап	749.00	749.98	728.05	1	0.13	0.00	-0.93	-10.73

Итоги торгов на ММВБ акций телекоммуникационной отрасли								
Бумага	Закр.	Макс.	Мин.	Объем, млн. руб.	%	% с нач. недели	% с нач. месяца	% с нач. года
Ростелеком (ОАО) ао.	276.69	279.90	274.70	509.4	-0.67	0.0	-1.7	-4.1
Ростелеком (ОАО) ап.	59.70	60.87	57.35	999.5	4.77	0.0	6.8	-14.1
"Северо-Запад.Телеком" ОАО ао	29.40	30.30	28.70	106.8	2.80	0.0	4.3	-28.6
"Северо-Запад. Телеком"ОАО ап	25.50	26.00	25.00	61.6	2.82	0.0	1.6	-15.1
Сибирьтелеком (ОАО) ао	2.23	2.28	2.13	225.6	4.84	0.0	16.8	-22.9
Сибирьтелеком (ОАО) ап	1.59	1.64	1.55	21.2	3.18	0.0	6.8	-19.8
"Уралсвязьинформ" (ОАО)-ао	1.29	1.34	1.26	1731.0	2.80	0.0	13.1	-14.4
Уралсвязьинформ (ОАО)-ап	0.84	0.86	0.83	45.7	1.81	0.0	9.4	-16.8
ВолгаТелеком (ОАО) -ао	107.33	111.00	103.90	179.0	4.51	0.0	10.5	-25.3
ВолгаТелеком (ОАО)-ап	77.00	78.39	72.05	43.8	1.89	0.0	1.7	-25.2
ОАО "МГТС" ао (5 в)	786.89	787.02	762.00	0.0	1.53	0.0	-3.0	-7.1
ОАО "МГТС" ап (4 в)	700.00	700.00	700.00	0.2	-0.43	0.0	0.0	-9.2
ЮТК (ОАО) ао	4.10	4.10	3.89	13.7	7.19	0.0	7.6	-14.6
ЮТК (ОАО) ап	3.30	3.30	3.05	0.7	4.76	0.0	13.8	-5.2
Мобильные ТелеСистемы (ОАО) ао	313.00	317.34	310.01	569.1	0.42	0.0	1.7	-17.1
Дальнев.комп.электросвязь(ОАО)	115.50	119.00	113.40	19.1	1.85	0.0	5.7	-11.2
Дальнев.комп.электросвязь(ОАО)	99.87	101.79	98.60	5.5	0.89	0.0	-1.0	-7.5
Центр.телеком.комп.(ОАО)ао	18.25	19.00	17.80	33.1	2.70	0.0	7.4	-15.1
Центр.телеком.комп.(ОАО) ап	13.89	14.00	13.00	11.3	5.64	0.0	6.4	-8.6
"Таттелеком" ОАО ао	0.25	0.27	0.25	1.5	0.00	0.0	5.4	-12.1
Башинформсвязь(ОАО)ао-4в.	4.00	4.10	4.00	0.1	2.50	0.0	-1.2	-4.4

Итоги торгов на ММВБ акций электроэнергетики								
Бумага	Закры.	Макс.	Мин.	Объем, млн. руб.	%	% с нач. недели	% с нач. месяца	% с нач. года
РАО ЕЭС	26.17	26.87	26.02	4 304.4	-0.86	0.0	-6.4	-16.8
РАО ЕЭС-п	23.14	23.48	23.03	131.0	-0.04	0.0	-3.7	-16.7
ОГК-1 ао	2.74	2.78	2.74	2.7	-2.21	0.0	-4.8	-10.4
ОГК-2 ао	2.87	2.95	2.87	0.4	-1.95	0.0	-5.5	-23.3
ОГК-3 ао	2.74	2.80	2.72	4.0	-2.04	0.0	-8.1	-25.3
ОГК-4 ао	2.91	2.91	2.90	2.6	0.17	0.0	-0.3	-10.9
ОГК-5 ао	2.96	3.16	2.96	65.4	-4.02	0.0	-24.1	-31.5
ОГК-6 ао	2.33	2.47	2.32	1.0	-2.47	0.0	-10.7	-33.4
ТГК-1	0.03	0.03	0.03	2.5	-1.28	0.0	-6.1	-3.4
ТГК-2	0.02	0.03	0.02	63.3	-12.18	0.0	-0.4	-1.7
ТГК-2 ап	0.02	0.02	0.02	0.1	-1.86	0.0	0.6	3.3
ТГК-4	0.03	0.03	0.03	2.1	-1.49	0.0	-3.6	-10.8
ТГК-4 п	0.01	0.01	0.01	0.8	0.00	0.0	-4.2	-30.3
ТГК-5	0.02	0.02	0.02	42.9	1.46	0.0	3.5	-5.0
ТГК-6	0.02	0.03	0.02	4.7	-1.25	0.0	-6.0	-14.1
ТГК-8	0.04	0.04	0.03	1.8	0.00	0.0	-1.4	1.4
ТГК-9	0.01	0.01	0.01	8.9	0.00	0.0	1.3	-3.8
ТГК-10	104.00	104.07	103.71	0.7	-0.29	0.0	-0.8	8.3
ТГК-13	0.20	0.22	0.20	0.4	-4.72	0.0	-17.2	-21.8
ТГК-14	0.01	0.01	0.01	1.6	-1.37	0.0	-1.4	-15.3
Мосэнерго	5.59	5.60	5.50	13.3	0.29	0.0	-1.1	-5.8
Иркутэнерго	23.30	23.55	22.77	8.4	-1.07	0.0	-4.5	-21.0

Капитализация и текущая стоимость 1Квт			
Компания	Капитализация , млн. долл.	Установленная мощность, МВт	Текущая стоимость 1Квт, долл
РАО ЕЭС	47 364	161 500	293
ОГК-1	5 169	9 500	544
ОГК-2	3 969	8 700	456
ОГК-3	5 494	8 500	646
ОГК-4	7 740	8 600	900
ОГК-5	4 420	8 700	508
ОГК-6	3 167	9 100	348
ТГК-1	3 815	6 200	615
ТГК-2	1 101	2 600	423
ТГК-4	1 478	3 300	448
ТГК-5	1 080	2 500	432
ТГК-6	1 290	3 100	416
ТГК-8	2 033	3 600	565
ТГК-9	1 828	3 300	554
ТГК-10	1 897	2 800	677
ТГК-13	1 101	2 500	441
ТГК-14	235	600	392
Мосэнерго	6 660	10 600	628
Иркутэнерго	4 688	12 900	363



Долговой рынок					
Облигация	Закр.	Измен.	Спред к UST-10	% с нач мес.	% с нач год.
UST-10	100.23	0.45	0.0	0.39	-0.95
RUS-30	114.86	0.17	183.4	0.35	0.53

Товарные рынки				
Товар	Закр.	%	% с нач мес.	% с нач год.
Нефть BRENT	107.1	0.84	6.88	14.11
Нефть URALS	103.9	1.84	6.77	11.70
Золото	1026.5	2.70	3.98	22.95
Алюминий	3051.0	-0.90	-0.81	26.85
Медь	8479.0	0.01	-0.08	26.32
Свинец	3093.0	-0.48	-7.26	22.20
Никель	32385.0	1.27	-2.74	24.44
Цинк	2581.0	-1.21	-5.32	10.75

Курсы валют	
USD/RUB	23.4628
EUR/RUB	37.114
EUR/USD	1.5817
GBP/USD	2.0151
USD/JPY	97.14
USD/CHF	0.9781

ЗАО «Балтийское Финансовое Агентство»

**197376, Санкт-Петербург, пр. Медиков, 10,
Тел.: + 7 (812) 329-81-81, факс: + 7 (812) 329-81-80
info@bfa.ru
www.bfa.ru**

Управление брокерских и дилерских операций	+ 7 (812) 329-81-95 + 7 (812) 329-81-99
Сергей Булгаков, Ведущий специалист по дилерской деятельности	s.bulgakov@bfa.ru
Сергей Подузов, Начальник Аналитического отдела Управления брокерских и дилерских операций	s.poduzov@bfa.ru
Мария Микрюкова, Специалист Аналитического отдела Управления брокерских и дилерских операций	m.mikryukova@bfa.ru
Клиентский отдел (брокерское и депозитарное обслуживание)	client@bfa.ru
Виктория Константинова, Начальник клиентского отдела	+ 7 (812) 329-81-91 v.konstantinova@bfa.ru
Элина Стрельцова	+ 7 (812) 329-81-71 e.streltsova@bfa.ru
Екатерина Кукушкина	+ 7 (812) 329-81-96 e.kukushkina@bfa.ru
Елена Багаева	+ 7 (812) 329-81-74 e.bagaeva@bfa.ru

Настоящий обзор был подготовлен отделом информационного сопровождения дилерских операций ЗАО «Балтийское Финансовое Агентство» и носит исключительно информационный характер. Данная информация не может рассматриваться как обязательство компании по заключению сделок с инвестиционными инструментами, упоминаемыми в публикации. Информация, содержащаяся в обзоре, получена из источников, признаваемых нами достоверными, однако ЗАО «Балтийское Финансовое Агентство» не несет ответственности за точность представленных данных. ЗАО «Балтийское Финансовое Агентство», ее клиенты и сотрудники могут иметь позицию или какой-либо интерес в любых сделках и инвестициях прямо или косвенно упоминаемых в настоящей публикации. ЗАО «Балтийское Финансовое Агентство» и ее сотрудники не несут ответственности за прямой или косвенный ущерб, наступивший в результате использования настоящей публикации или ее содержания. Мы напоминаем, что любые инвестиции в российские ценные бумаги связаны со значительным риском.