

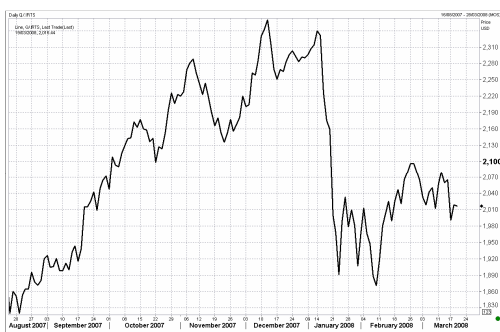


## УТРЕННИЙ ОБЗОР РЫНКА АКЦИЙ

### Российские индексы

Индекс	Закр.	%
RTС	2016.44	-0.11
RTС-2	2507.29	-0.09
ММВБ	1602.52	-0.33
ММВБ кор.обл.	98.71	0.13
ММВБ кор.обл.к	157.56	0.10

### Индекс РТС



### Нефть BRENT



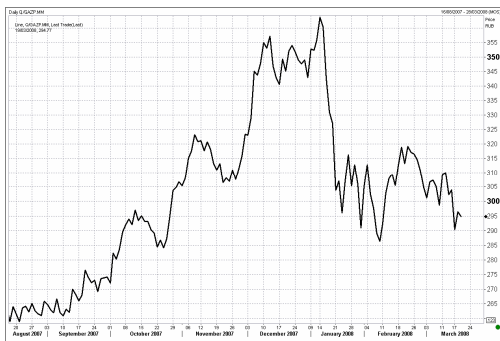
В среду на позитивном внешнем фоне российский рынок акций на открытии продемонстрировал рост котировок. Накануне на мировых фондовых рынках царил оптимизм, связанный с принятием решения ФРС США о снижении базовой процентной ставки на 75 б.п. до 2,25%. Позитивная динамика возобновилась и на нефтяном рынке на фоне ослабления доллара. Однако, меры ФРС оказали на западные рынки акций краткосрочный эффект, и уже вчера иностранные инвесторы начали фиксировать прибыль на опасениях разрастания рецессии в экономике США. Участники отечественного рынка акций находились в нерешительности, и российские индексы в течение дня несколько раз меняли направление движения. По итогам торгов индекс РТС просел на 0,11% до отметки 2016,44 пунктов, индекс ММВБ упал на 0,33% до отметки 1602,52 пунктов. Объемы торгов на РТС составили 57,34 млн. долл., на ММВБ – 63,10 млрд. руб.

Вчера нефтяные котировки снижались на опасениях падения спроса на топливо из-за спада в американской экономике. Публикация еженедельного отчета ЕИА США подтвердила эти опасения, и цена нефти марки Brent обвалилась почти на 5 долл. за баррель, закрывшись на отметке 100,7 долл. за баррель. На неделе, закончившейся 14 марта, запасы нефти в США выросли на 0,04% до 311,8 млн. баррелей, запасы бензина и дистиллятов сократились на 1,46% до 232,5 млн. баррелей и на 2,5% до 111,5 млн. баррелей соответственно. Несмотря на то, что общие запасы нефтепродуктов в США снизились, средний спрос на них составлял за последние четыре недели 20,3 млн. баррелей в день, что на 3,2% ниже, чем в соответствующий период прошлого года.

Акции нефтегазового сектора просели вслед за отрицательной динамикой нефтяных котировок, потеряв в цене в среднем более 0,5%. В плюсе оказались только акции Татнефти (+1,00%).

В аутсайдеры по итогам торгов вышли бумаги металлургических компаний. Сообщение о том, что Норильский Никель станет, скорее всего, основой для объединения в рамках слияния с Газметаллом и его акции продолжат котироваться на бирже, не вызвало оптимизма у инвесторов. Акции ГМК упали на 0,78%.

## Газпром



## Сбербанк



## Индекс DJI



Вчера было сделано официальное заявление о том, что Правительство Украины утвердило соглашение между Нафтогазом и Газпромом по поставкам газа на Украину, но с некоторыми поправками. Основная поправка, согласно словам вице-премьера Украины И. Васюника, касается ограничения объема природного газа, поставляемого украинским потребителям. В соответствии с заключенным соглашением, с 1 апреля 2008 г. дочерняя или аффилированная компания Газпрома должна была ежегодно осуществлять прямые поставки газа промышленным потребителям Украины в объеме не менее 7,5 млрд. куб. м. (около 10% всего украинского газового рынка). Детали изменений пока не уточняются. На этом фоне бумаги Газпрома подешевели на 0,57%.

Несмотря на негативную новость о том, что РАО ЕЭС может отказаться от выплаты дивидендов за 2007 г., акции компании по итогам торгов продемонстрировали умеренный рост. Обыкновенные акции РАО выросли на 0,42%, привилегированные – на 0,34%.

Публикация отчетности Lehman Brothers и Goldman Sachs, а вчера еще и Morgan Stanley (прибыль 1-ом финквартале составила 1,6 млрд. долл.), оказавшейся лучше прогнозов, оказала некоторую поддержку акциям российских банков. Акции Сбербанка снизились всего на 0,11%, бумаги ВТБ выросли на 1,81%.

Американские фондовые индексы закрылись в значительном минусе (DJI -2,36%, S&P500 -2,43%, NASD -2,57%). Развивающиеся рынки также продемонстрировали негативную динамику: Мексиканский -1,76%, Аргентинский -2,32%, Бразильский -5,01%. Японский фондовый индекс с утра вырос на 2,40%. Нефтяные котировки марки Brent с утра находятся на отметке 100,3 долл. за баррель.

Сегодня мы ожидаем, что на умеренно негативном внешнем фоне российский рынок акций откроется на 1,5-2% ниже уровня вчерашнего закрытия.

Действия ФРС США в последнее время не оказывают сильного воздействия на отечественный рынок акций. В ближайшей перспективе российский рынок акций, по-видимому, продолжит в рамках бокового тренда. Однако, некоторую поддержку отечественному фондовому рынку продолжают оказывать значительно просевшие, но все же высокие цены на нефть.

## ОСНОВНЫЕ СОБЫТИЯ

Рост промышленного производства в России в феврале 2008 года составил 7,5% по сравнению с февралем 2007 года после увеличения на 4,5% в январе, сообщила в среду Федеральная служба государственной статистики (Росстат).

Аналитики ведущих инвесткомпаний, банков и аналитических центров, ранее опрошенные "Интерфаксом", прогнозировали рост промышленности в феврале 2008 года на 5,5%.

За январь-февраль 2008 года рост промпроизводства составил 6% против повышения на 7% в январе-феврале 2007 года, в том числе в феврале 2007 года - на 6,4%.

Новые списания убытков западных банков не приведут к финансовому кризису в РФ, заявил вице-премьер, министр финансов РФ Алексей Кудрин, выступая в Госдуме в среду.

"Мы не ожидаем кризисных условий в РФ, кратковременный недостаток ликвидности будет компенсирован Центральным банком", - сказал он.

Снижение базовой ставки НДС в размере 18% до 12% и унификация ставок НДС приведет к выпадающим доходам бюджета в объеме 2% ВВП, сообщил вице-премьер, министр финансов РФ Алексей Кудрин журналистам в среду.

"Такое сокращение доходов адекватно годовому финансированию национальной обороны", - подчеркнул министр.

А.Кудрин отметил, что есть поручение по рассмотрению вопроса о возможности снижения НДС. Минфин в ближайшее время проведет соответствующий анализ и выскажет свою оценку.

Цена нефти перестала регулироваться спросом и предложением и является спекулятивной, заявил вице-премьер, министр финансов РФ Алексей Кудрин, выступая в Госдуме.

"Аналитики окончательно сошлись во мнении, что цена на нефть окончательно оторвалась от базового соотношения спроса и предложения и нефть сегодня является спекулятивным товаром", - сказал он.

"Цена на нефть в \$100 за баррель не может рассматриваться как надежная, стабильная и прогнозируемая", - считает А.Кудрин.

Экспортная пошлина на нефть с 1 апреля 2008 года увеличится с \$333,8 за тонну до \$340,1 за тонну и достигнет нового рекордного значения.

Постановление, утверждающее новый размер пошлины, премьер-министр РФ Виктор Зубков подписал 17 марта.

Госдума на пленарном заседании в среду приняла в третьем, окончательном чтении поправки в закон "О банках и банковской деятельности", касающиеся предоставления банком физическому лицу-заемщику информации о полной стоимости кредита.

Госдума на пленарном заседании в среду приняла закон "Об исполнении федерального бюджета за 2006 год".

Госдума на пленарном заседании в среду приняла в первом чтении законопроект, усиливающий уголовную и административную ответственность за незаконную рубку деревьев и кустарников.

Правительство РФ на заседании в четверг рассмотрит итоги приватизации федерального имущества в 2007 году и прогноз приватизации на 2008 год.

Как сообщает пресс-служба правительства РФ, докладчиком вопроса "Об итогах приватизации федерального имущества в 2007 году и дополнениях в прогнозный план приватизации на 2008 год" будет глава Минэкономразвития Эльвира Набиуллина.

Премьер-министр РФ Виктор Зубков потребовал обеспечить доступные цены на билеты в регионы Дальнего Востока.

"Нужно изыскать возможность и установить разумные для людей цены на транспортные перевозки", - сказал В.Зубков в среду в ходе заседания президиума госкомиссии по вопросам социально-экономического развития Дальнего Востока.

Министерство транспорта России предлагает ввести регулирование стоимости проезда в купейном вагоне с Дальнего Востока в европейскую часть России и компенсацию части стоимости проезда, сообщил глава Минтранса Игорь Левитин.

"Сегодня стоимость проезда в купейном вагоне не регулируется, мы предлагаем для жителей Дальнего Востока при их поездках в центральный регион компенсировать эти затраты", - сказал И.Левитин в среду журналистам по окончании заседания президиума правительственной комиссии по социально-экономическому развитию Дальнего Востока.

По его словам, предлагается также решить вопрос с авиационными перелетами.

Федеральная целевая программа "Развитие транспортной системы России" будет внесена на рассмотрение правительства 3 апреля, сообщил заместитель министра транспорта Александр Мишарин на заседании комитета по транспорту Госдумы в среду.

Объем финансирования федеральной целевой программы "Развитие транспортной системы России 2010-2015" составит 21 трлн 21 млрд рублей, сообщил А.Мишарин.

Кабинет министров Украины на заседании в среду утвердил соглашение о развитии отношений в газовой сфере, подписанное председателем правления ОАО "Газпром" Алексеем Миллером и главой правления НАК "Нафтогаз Украины" Олегом Дубиной в Москве 12 марта 2008 года.

"Кабинет министров утвердил соглашение с рядом поправок", - сказал вице-премьер Иван Васюник журналистам.

Он отметил, что одна из поправок касается ограничения объема природного газа, поставляемого украинским потребителям дочерней или аффилированной с "Газпромом" компанией, создание которой предусмотрено соглашением.

Согласно внесенным в текст документа изменениям, такая компания не сможет поставлять потребителям Украины более 7,5 млрд кубометров природного газа в год, сказал вице-премьер.

Злоупотребления в использовании бюджетных средств, которые послужили основанием для возбуждения уголовного дела в отношении бывшего руководителя Пенсионного фонда России (ПФР), были выявлены Счетной палатой (СП) РФ в ходе плановой проверки, проведенной в апреле-августе 2006 года.

Как отмечается в заявлении департамента информации СП РФ, в ходе контрольных мероприятий был выявлен целый ряд нарушений при использовании средств ПФР в 2004 и 2005 годах, в том числе в части расходования денежных средств на социальное развитие фонда, а именно на жилищное строительство и улучшение жилищных условий сотрудников фонда.

Пресс-служба ПФР пояснила, что уголовное дело, возбужденное в отношении руководства ПФР Следственным комитетом при МВД, касается сотрудников фонда, не работающих в данный момент в этой организации. В частности, в указанный период исполнительным директором ПФР РФ являлся Николай Крецу, который был уволен с занимаемой должности в декабре 2004 года.

Следственные действия - выемки в офисе нефтяной компании ТНК-ВР - проводятся следователями МВД России, сообщили "Интерфаксу" в пресс-службе Следственного комитета (СК) при МВД РФ.

"Речь идет не об обысках, как сообщают некоторые СМИ, а о выемках, которые проводятся в рамках уголовного дела в отношении НК "СИДАНКО", - заявила "Интерфаксу" официальный представитель СК при МВД РФ Ирина Дудукина.

Она уточнила, что следственные действия проводят сотрудники следственной части Главного управления МВД РФ по Центральному федеральному округу.

Собеседник агентства воздержалась от каких-либо подробностей в связи с возбужденным уголовным делом.

Чистая прибыль РАО "ЕЭС России" за 2007 год составит порядка 400 млрд рублей, но большая ее часть будет, как и годом ранее, "бумажной", сообщил "Интерфаксу" источник, близкий к энергохолдингу.

(Новости подготовлены на основе данных информационной службы «Интерфакс», «РосБизнесКонсалтинг»)

**Мировые индексы**

<b>Индекс</b>	<b>Закр.</b>	<b>%</b>	<b>% с нач мес.</b>	<b>% с нач. года</b>
PTC	2016.44	-0.11	-2.30	-11.97
PTC-2	2507.29	-0.09	-3.99	-4.65
ММББ	1602.52	-0.33	-3.49	-15.16
Индекс Корп. Обл. ММББ	98.71	0.13	-0.29	-1.33
Индекс Корп. Обл. ММББ куп.	157.56	0.10	0.29	0.72
DJ INDU AVERAGE	12099.66	-2.36	-1.36	-8.78
S&P 500 INDEX	1298.42	-2.43	-2.42	-11.57
NASDAQ	2209.96	-2.57	-2.71	-16.68
DAX - COMPOSITE	569.46	-0.61	-5.99	-20.54
FTSE 100 IND	5545.63	-1.07	-5.76	-14.38
BVSP BOVESPA IND	58827.36	-5.01	-7.34	-7.92
BUSE Merval Arg	1471.88	-2.32	-7.53	-6.74
MXSE MEXICO INDX	1629.27	-1.76	-1.17	-2.34
KOSPI	1623.39	0.07	-2.89	-14.43
NIKKEI 225 INDEX	12260.44	2.48	-5.63	-19.91
SSE COMPOSITE	3819.13	1.53	-13.95	-27.41
HANG SENG INDEX	21085.51	-3.57	-10.70	-24.19

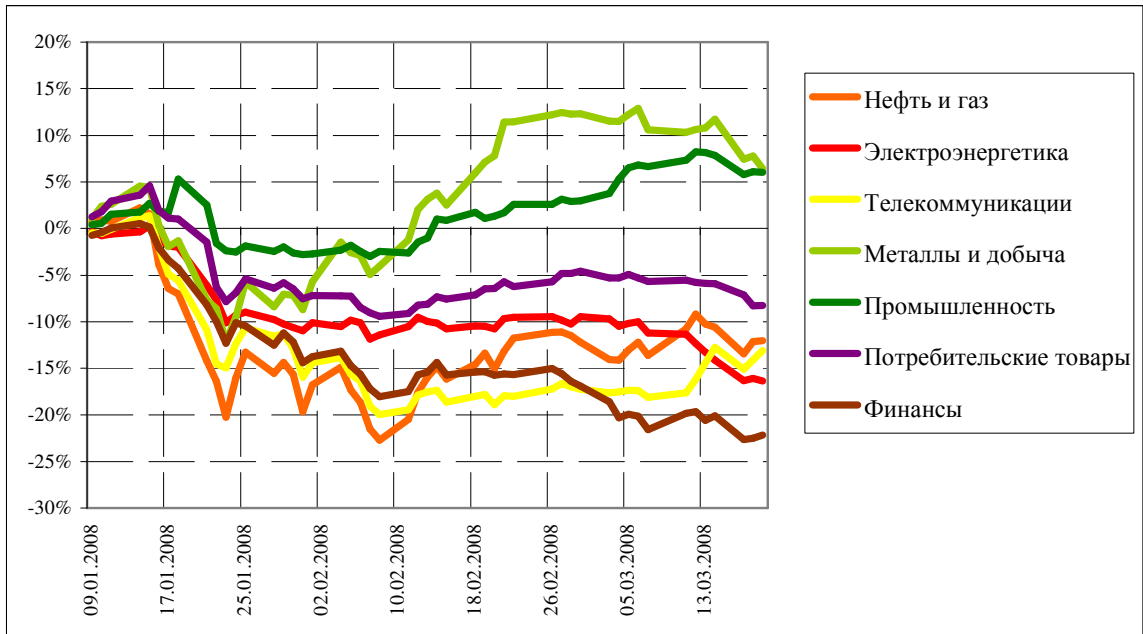
**Отраслевые индексы PTC**

<b>Индекс</b>	<b>Закр.</b>	<b>%</b>	<b>% с нач мес.</b>	<b>% с нач. года</b>
Нефть и газ	252.40	0.11	0.17	-12.04
Электрэнергетика	390.43	-0.33	-7.61	-16.36
Телекоммуникации	281.84	1.16	5.00	-13.11
Металлы и добыча	383.45	-1.22	-5.21	6.46
Промышленность	431.56	-0.08	2.97	6.02
Потребительские товары	338.96	0.04	-3.84	-8.27
Финансы	616.33	0.42	-6.37	-22.19

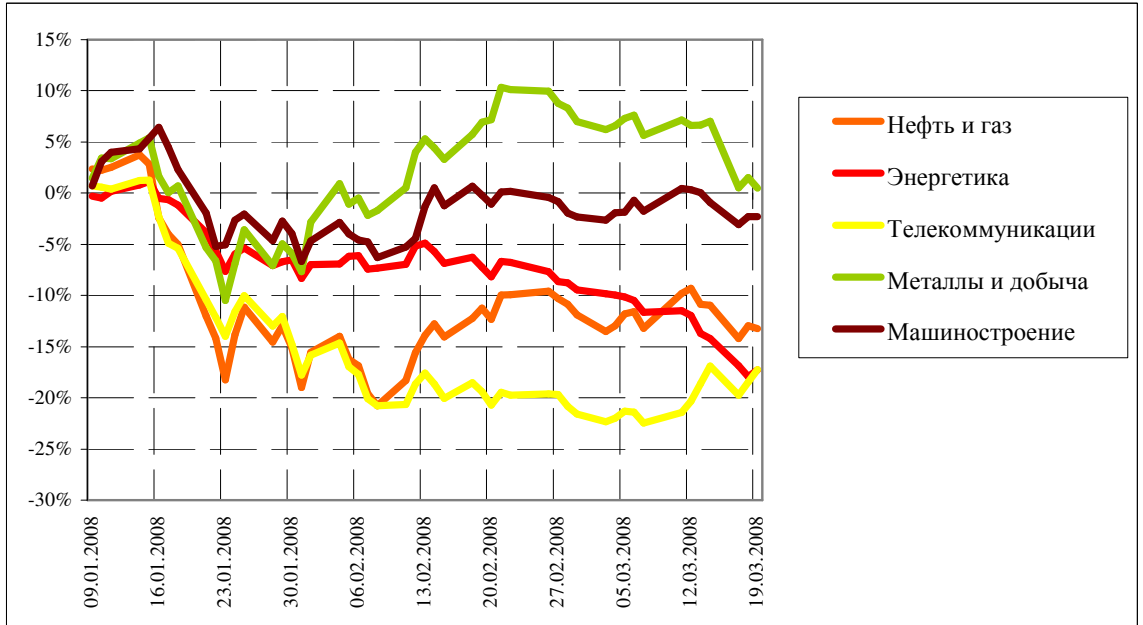
**Отраслевые индексы ММББ**

<b>Индекс</b>	<b>Закр.</b>	<b>%</b>	<b>% с нач мес.</b>	<b>% с нач. года</b>
Нефть и газ	2375.07	-0.28	-1.48	-13.21
Энергетика	2897.47	0.81	-8.60	-17.26
Телекоммуникации	2185.64	1.51	5.52	-17.25
Металлы и добыча	3869.11	-1.02	-6.07	0.49
Машиностроение	3442.00	0.02	0.08	-2.27

**Динамика прироста отраслевых индексов РТС с начала 2008 г.**



**Динамика прироста отраслевых индексов ММВБ с начала 2008 г.**





### Итоги торгов на ММВБ

Бумага	Закр.	Макс.	Мин.	Объем, млн. руб.	%	% с нач. недели	% с нач. месяца	% с нач. года
Газпром (ОАО) ао	294.77	301.51	292.55	20510	-0.57	-3.03	-3.34	-14.03
ОАО "НК "Роснефть"	193.81	198.30	192.30	1698	-0.84	-3.81	-1.14	-16.35
НК ЛУКОЙЛ (ОАО) - ао	1803.43	1841.97	1793.01	7173	-0.14	-0.58	0.98	-12.76
Сургутнефтегаз ОАО акции об.	21.65	22.30	21.65	1292	-1.14	-3.64	-2.03	-26.61
Сургутнефтегаз ОАО ап	11.52	11.97	11.51	667	-1.94	-11.33	-5.56	-25.90
ОАО "Татнефть" ао	148.92	150.50	146.76	549	1.00	0.28	-0.79	0.62
ОАО "Татнефть" ап 3 вып.	75.61	76.83	75.30	13	-0.50	-3.06	-3.31	-13.09
Газпром нефть(ОАО)-ао	136.45	140.60	134.60	283	-0.39	-2.54	-9.26	-10.82
РАО "ЕЭС России"-ао	25.61	25.95	25.37	2425	0.42	-2.15	-8.46	-18.62
РАО "ЕЭС России"(ОАО)-ап	22.28	22.60	22.10	66	0.34	-3.73	-7.26	-19.80
МосЭнерго акции обыкн.	5.19	5.40	5.15	3	-2.43	-7.09	-8.14	-12.48
ГМК "Нор.Никель" ОАО ао	6571.25	6738.00	6533.00	4975	-0.78	-4.76	-5.52	1.72
Полус Золото (ОАО)	1291.88	1353.50	1270.35	310	-1.91	-6.39	-2.17	14.63
Северсталь (ОАО)ао	567.00	594.97	560.00	264	-3.08	-10.42	-9.13	1.34
АК Сберегательный банк РФ ао	74.50	76.90	74.01	12553	-0.11	-2.96	-7.11	-26.96
АК Сберегательный банк РФ ап	48.02	49.33	47.74	751	-0.33	-3.59	-3.77	-31.37
ао ОАО Банк ВТБ	0.08	0.09	0.08	6233	1.81	-0.35	-6.94	-32.88
Банк Москвы акции об.	1220.00	1225.00	1219.01	7	-0.02	-0.39	2.26	-8.13
Аэрофлот-росс.авиалин(ОАО)ао	98.54	101.66	98.11	21	-2.38	-4.34	-6.65	6.07
РБК Информ. системы ао	243.45	249.00	240.00	22	0.81	-1.43	-3.28	-5.64
Магнитогорск.мет.комб ОАО ао	29.80	30.55	29.07	57	-0.96	-1.59	3.50	-5.40
ОАО "НЛМК" ао	101.12	104.47	100.10	61	-0.86	-4.42	-10.28	1.62
ОАО "Балтика" ао	1086.79	1119.00	1054.01	4	-0.29	-3.39	-4.08	-9.81
ОАО "Балтика" ап	729.99	730.01	717.51	1	-1.35	-2.54	-3.44	-12.99

### Итоги торгов на ММВБ акций телекоммуникационной отрасли

Бумага	Закр.	Макс.	Мин.	Объем, млн. руб.	%	% с нач. недели	% с нач. месяца	% с нач. года
Ростелеком (ОАО) ао.	278.80	280.00	271.30	519.8	0.18	0.8	-0.9	-3.4
Ростелеком (ОАО) ап.	57.75	59.28	57.66	283.7	-0.36	-3.3	3.3	-16.9
"Северо-Запад.Телеком" ОАО ао	29.64	29.75	28.80	26.9	2.63	0.8	5.1	-28.1
"Северо-Запад. Телеком"ОАО ап	25.36	26.00	25.10	21.4	0.90	-0.6	1.0	-15.6
Сибирьтелеком (ОАО) ао	2.25	2.28	2.16	83.1	3.59	0.7	17.6	-22.4
Сибирьтелеком (ОАО) ап	1.59	1.62	1.53	32.5	3.12	-0.1	6.7	-19.9
"Уралсвязьинформ" (ОАО)-ао	1.27	1.32	1.24	847.7	1.76	-1.2	11.8	-15.4
Уралсвязьинформ (ОАО)-ап	0.82	0.83	0.80	28.7	1.61	-2.7	6.4	-19.1
ВолгаТелеком (ОАО) -ао	104.20	106.50	102.25	58.3	1.46	-2.9	7.3	-27.4
ВолгаТелеком (ОАО)-ап	75.50	77.00	75.00	5.2	0.00	-1.9	-0.3	-26.7
ОАО "МГТС" ао (5 в)	780.00	790.98	780.00	0.0	-1.51	-0.9	-3.8	-7.9
ОАО "МГТС" ап (4 в)	680.02	680.03	680.00	0.1	-2.85	-2.9	-2.9	-11.8
ЮТК (ОАО) ао	3.98	4.09	3.92	0.9	-0.38	-2.9	4.5	-17.1
ЮТК (ОАО) ап	3.10	3.20	3.01	0.0	-2.52	-6.1	6.9	-10.9
Мобильные ТелеСистемы (ОАО) ао	305.43	311.90	302.00	404.4	0.14	-2.4	-0.8	-19.1
Дальнев.комп.электросвязь(ОАО)	111.40	113.00	110.11	5.1	0.54	-3.5	2.0	-14.3
Дальнев.комп.электросвязь(ОАО)	98.40	98.60	96.35	0.8	0.41	-1.5	-2.5	-8.9
Центр.телеком.комп.(ОАО)ао	18.95	19.20	18.48	10.3	2.99	3.8	11.5	-11.9
Центр.телеком.комп.(ОАО) ап	13.40	13.90	13.40	0.2	0.00	-3.5	2.7	-11.8
"Таттелеком" ОАО ао	0.26	0.27	0.25	0.3	0.79	0.4	5.8	-11.8
Башинформсвязь(ОАО)ао-4в.	4.00	4.00	4.00	0.0	-2.44	0.0	-1.2	-4.4

### Итоги торгов на ММВБ акций электроэнергетики

Бумага	Закр.	Макс.	Мин.	Объем, млн. руб.	%	% с нач. недели	% с нач. месяца	% с нач. года
РАО ЕЭС	25.61	25.95	25.37	2 425.3	0.42	-2.2	-8.5	-18.6
РАО ЕЭС-п	22.28	22.60	22.10	66.4	0.34	-3.7	-7.3	-19.8
ОГК-1 ао	2.59	2.67	2.59	1.2	-1.22	-5.8	-10.2	-15.5
ОГК-2 ао	2.75	2.82	2.71	6.2	-2.52	-4.3	-9.6	-26.6
ОГК-3 ао	2.54	2.61	2.50	3.6	1.60	-7.3	-14.8	-30.8
ОГК-4 ао	2.86	2.91	2.86	0.0	0.10	-1.6	-1.9	-12.3
ОГК-5 ао	2.88	3.02	2.72	106.4	5.70	-2.9	-26.3	-33.4
ОГК-6 ао	2.13	2.26	2.12	0.6	-2.87	-8.3	-18.1	-38.9
ТГК-1	0.03	0.03	0.03	1.1	-0.94	2.3	-4.0	-1.2
ТГК-2	0.03	0.03	0.02	37.7	0.40	5.5	5.0	3.7
ТГК-2 ап	0.02	0.02	0.02	0.0	-0.65	-3.8	-3.2	-0.7
ТГК-4	0.03	0.03	0.03	2.4	-0.76	-1.5	-5.1	-12.1
ТГК-4 п	0.01	0.01	0.01	0.1	0.00	-0.7	-4.9	-30.8
ТГК-5	0.02	0.02	0.02	7.6	0.00	-1.9	1.5	-6.8
ТГК-6	0.02	0.02	0.02	10.5	1.29	-0.4	-6.3	-14.5
ТГК-8	0.03	0.03	0.03	1.3	1.45	-0.3	-1.7	1.2
ТГК-9	0.01	0.01	0.01	2.6	0.00	-1.3	0.0	-5.1
ТГК-10	104.95	105.00	103.87	1.0	0.82	0.9	0.2	9.3
ТГК-13	0.20	0.21	0.20	0.0	0.75	-0.2	-17.4	-22.0
ТГК-14	0.01	0.01	0.01	1.3	0.00	1.4	0.0	-14.1
Мосэнерго	5.19	5.40	5.15	2.6	-2.43	-7.1	-8.1	-12.5
Иркутэнерго	22.80	23.80	22.55	18.0	-0.17	-2.1	-6.6	-22.7

<b>Капитализация и текущая стоимость 1Квт</b>			
<b>Компания</b>	<b>Капитализация, млн. долл.</b>	<b>Установленная мощность, МВт</b>	<b>Текущая стоимость 1Квт, долл</b>
РАО ЕЭС	46 626	161 500	289
ОГК-1	4 904	9 500	516
ОГК-2	3 824	8 700	440
ОГК-3	5 126	8 500	603
ОГК-4	7 669	8 600	892
ОГК-5	4 322	8 700	497
ОГК-6	2 926	9 100	322
ТГК-1	3 928	6 200	634
ТГК-2	1 169	2 600	450
ТГК-4	1 465	3 300	444
ТГК-5	1 066	2 500	427
ТГК-6	1 293	3 100	417
ТГК-8	2 040	3 600	567
ТГК-9	1 816	3 300	550
ТГК-10	1 927	2 800	688
ТГК-13	1 106	2 500	442
ТГК-14	240	600	400
Мосэнерго	6 230	10 600	588
Иркутэнерго	4 618	12 900	358

**Долговой рынок**

<b>Облигация</b>	<b>Закр.</b>	<b>Измен.</b>	<b>Спред к UST-10</b>	<b>% с нач мес.</b>	<b>% с нач год.</b>
<b>UST-10</b>	<b>101.42</b>	<b>1.45</b>	<b>0.0</b>	<b>1.58</b>	<b>0.22</b>
<b>RUS-30</b>	<b>115.08</b>	<b>0.20</b>	<b>191.5</b>	<b>0.54</b>	<b>0.73</b>

**Товарные рынки**

<b>Товар</b>	<b>Закр.</b>	<b>%</b>	<b>% с нач мес.</b>	<b>% с нач год.</b>
<b>Нефть BRENT</b>	<b>100.3</b>	<b>-0.38</b>	<b>0.14</b>	<b>6.92</b>
<b>Нефть URALS</b>	<b>98.0</b>	<b>-1.32</b>	<b>0.73</b>	<b>5.38</b>
<b>Золото</b>	<b>935.4</b>	<b>-1.05</b>	<b>-5.25</b>	<b>12.04</b>
<b>Алюминий</b>	<b>2894.3</b>	<b>-2.56</b>	<b>-5.91</b>	<b>20.33</b>
<b>Медь</b>	<b>8053.0</b>	<b>-2.86</b>	<b>-5.10</b>	<b>19.97</b>
<b>Свинец</b>	<b>2829.3</b>	<b>-3.91</b>	<b>-15.16</b>	<b>11.78</b>
<b>Никель</b>	<b>29195.0</b>	<b>-2.67</b>	<b>-2.74</b>	<b>12.18</b>
<b>Цинк</b>	<b>2394.0</b>	<b>-4.45</b>	<b>-12.18</b>	<b>2.72</b>

**Курсы валют**

<b>Валюта</b>	<b>Курс</b>
<b>USD/RUB</b>	<b>23.6465</b>
<b>EUR/RUB</b>	<b>36.8909</b>
<b>EUR/USD</b>	<b>1.5602</b>
<b>GBP/USD</b>	<b>1.9837</b>
<b>USD/JPY</b>	<b>99.11</b>
<b>USD/CHF</b>	<b>0.9996</b>

**ЗАО «Балтийское Финансовое Агентство»**

**197376, Санкт-Петербург, пр. Медиков, 10,  
Тел.: + 7 (812) 329-81-81, факс: + 7 (812) 329-81-80  
info@bfa.ru  
www.bfa.ru**

<b>Управление брокерских и дилерских операций</b>	<b>+ 7 (812) 329-81-95 + 7 (812) 329-81-99</b>
<b>Сергей Булгаков,</b> Ведущий специалист по дилерской деятельности	<b>s.bulgakov@bfa.ru</b>
<b>Сергей Подузов,</b> Начальник Аналитического отдела Управления брокерских и дилерских операций	<b>s.poduzov@bfa.ru</b>
<b>Мария Микрюкова,</b> Специалист Аналитического отдела Управления брокерских и дилерских операций	<b>m.mikryukova@bfa.ru</b>
<b>Клиентский отдел (брокерское и депозитарное обслуживание)</b>	<b>client@bfa.ru</b>
<b>Виктория Константинова,</b> Начальник клиентского отдела	<b>+ 7 (812) 329-81-91 v.konstantinova@bfa.ru</b>
<b>Элина Стрельцова</b>	<b>+ 7 (812) 329-81-71 e.streltsova@bfa.ru</b>
<b>Екатерина Кукушкина</b>	<b>+ 7 (812) 329-81-96 e.kukushkina@bfa.ru</b>
<b>Елена Багаева</b>	<b>+ 7 (812) 329-81-74 e.bagaeva@bfa.ru</b>

*Настоящий обзор был подготовлен отделом информационного сопровождения дилерских операций ЗАО «Балтийское Финансовое Агентство» и носит исключительно информационный характер. Данная информация не может рассматриваться как обязательство компании по заключению сделок с инвестиционными инструментами, упоминаемыми в публикации. Информация, содержащаяся в обзоре, получена из источников, признаваемых нами достоверными, однако ЗАО «Балтийское Финансовое Агентство» не несет ответственности за точность представленных данных. ЗАО «Балтийское Финансовое Агентство», ее клиенты и сотрудники могут иметь позицию или какой-либо интерес в любых сделках и инвестициях прямо или косвенно упоминаемых в настоящей публикации. ЗАО «Балтийское Финансовое Агентство» и ее сотрудники не несут ответственности за прямой или косвенный ущерб, наступивший в результате использования настоящей публикации или ее содержания. Мы напоминаем, что любые инвестиции в российские ценные бумаги связаны со значительным риском.*