

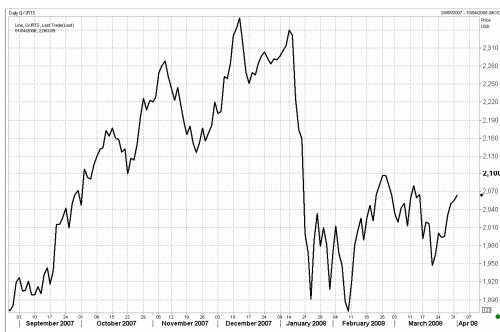


УТРЕННИЙ ОБЗОР РЫНКА АКЦИЙ

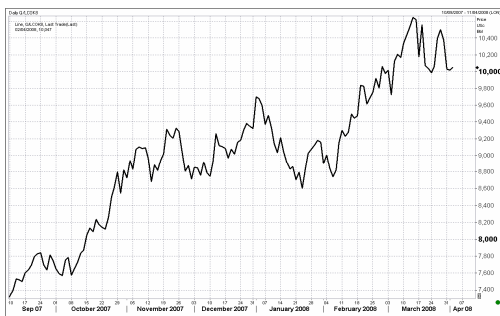
Российские индексы

Индекс	Закр.	%
РТС	2063.69	0.48
РТС-2	2462.90	-0.09
ММВБ	1640.75	0.76
ММВБ кор.обл.	98.93	-0.11
ММВБ кор.обл.к	158.33	0.03

Индекс РТС



Нефть BRENT



Во вторник индекс РТС на открытии снизился вслед за выходом очередного сообщения о крупном списании активов одним из крупнейших в мире банком. В целом, к началу торгов на отечественном рынке акций сформировался нейтральный внешний фон. Накануне американские фондовые индексы продемонстрировали рост. На торгах в Европе и Азии наблюдалась смешанная динамика. По нефтяному рынку вчера прокатилась волна распродаж. Однако, вышедшая вчера утром новость о том, что швейцарский банк UBS AG может получить в 1-ом квартале текущего года убыток в 12 млрд. швейцарских франков на фоне списания активов на сумму 19 млрд. франков, оказала существенное давление на российский фондовый рынок.

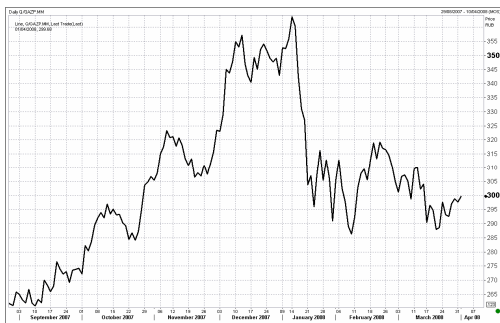
Через некоторое время после открытия отечественные инвесторы все же предпочли отыграть важные внутренние макроэкономические и корпоративные новости, поступающие с начала прошлой недели, и российским индексам удалось выйти в плюс. По итогам торгов индекс РТС вырос на 0,48% до отметки 2063,69 пунктов, индекс ММВБ вырос на 0,76% до отметки 1640,75 пунктов. Объемы торгов на РТС составили 43,64 млн. долл., на ММВБ – 54,84 млрд. руб.

На фоне улучшения ситуации в Ираке и ожиданий увеличения нефтезапасов в США цены на нефть стабилизировались. Нефтяные котировки марки Brent незначительно снизились и закрылись чуть выше отметки в 100 долл. за баррель.

Акции нефтегазовых компаний выросли в среднем на 0,5-1,5%. Напомним, что со вчерашнего дня экспортная пошлина на нефть была повышена с 333,8 до рекордных 340,1 долл. за т. Эта новость уже была заложена в текущих уровнях цен. Тем не менее, такое повышение все же может оказать некоторое косвенное давление на котировки нефтегазового сектора в будущем.

Умеренный рост наблюдался и в акциях Газпрома (+0,70%), которые выросли на сообщении о повышении агентством Fitch долгосрочных рейтингов дефолта эмитента по долговым обязательствам в иностранной и национальной валюте, а также приоритетного необеспеченного рейтинга Газпрома с BBB- до BBB. Вчера вечером после закрытия торгов в РФ Газпром опубликовал результаты финансовой отчетности по РСБУ за 2007 г. Чистая прибыль компании по РСБУ выросла в 4-ом квартале 2007 г. на 53,7% до 188 млрд. руб.,

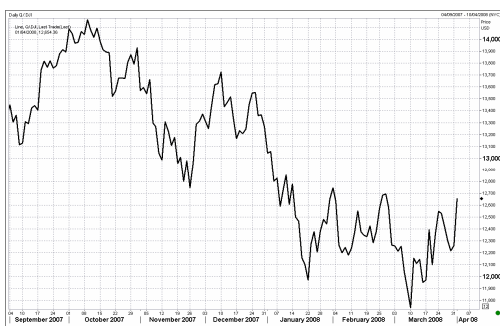
Газпром



Сбербанк



Индекс DJI



за 2007 г. в целом – на 5% до 360 млрд. руб. Неоднозначные данные отчетности Газпрома могут оказать сегодня некоторое сдерживающее воздействие на котировки компании.

РАО ЕЭС также вчера объявил о результатах деятельности за 2007 г., которые не порадовали инвесторов: бумаги РАО снизились на 0,37%. Чистая прибыль энергохолдинга в 2007 г. по РСБУ упала почти на 40% до 452,8 млрд. руб., а реальная чистая прибыль подросла всего на 5% до 28,8 млрд. руб. Согласно пояснениям к данным отчетности, значительный объем чистой прибыли в 2007 г. объясняется проведенной переоценкой финансовых вложений в дочерние компании, акции которых котировались на биржевых площадках.

Как мы и ожидали, в лидеры торгов вышли акции банковского сектора. По итогам торгов бумаги Сбербанка выросли на 2,20%, бумаги ВТБ – на 3,98%. Стимулом к росту стал выход позитивной финансовой отчетности Сбербанка (чистая прибыль в 2007 г. по МСФО составила 100 млрд. руб. против 82,8 млрд. руб. в 2006 г.) и заявление Кудрина о том, что он планирует стать акционером ВТБ, т.к. надеется на устойчивый рост котировок банка. Кроме того, инвесторы, скорее всего, решили отыграть незаслуженно проигнорированную пятничную новость о возможном повышении агентством Moody's рейтингов по депозитам в иностранной валюте 10 российских банков.

Вчера ГКМ Норильский Никель сообщил об увеличении чистой прибыли в 4-ом квартале 2007 г. по РСБУ на 14% до 49,2 млрд. руб., за год в целом – на 40,5% до 170,2 млрд. руб. Несмотря на это, котировки ГКМ не изменились к уровню предыдущего закрытия. По-видимому, сдерживающее воздействие на бумаги Норникеля продолжает оказывать сообщение о переносе даты закрытия сделки по покупке РусАлом 25%+1 акция ГКМ на следующий месяц. Остальные бумаги сектора продемонстрировали смешанную динамику: акции Полос Золото и ММК просели на 0,22% и 0,34% соответственно, бумаги НЛМК прибавили в цене 1,67%.

Американские фондовые индексы закрылись в плюсе (DJI +3,19%, S&P500 +3,59%, NASD +3,67%) на фоне неожиданного роста индекса производственной активности в США. Индекс ISM Manufacturing в марте вырос до 48,6 пункта с 48,3 пункта в феврале, в то время как ожидалось снижение показателя до 47,5 пункта. Развивающиеся рынки также продемонстрировали позитивную динамику: Мексиканский +3,22%, Аргентинский +2,23%, Бразильский +2,96%. Японский фондовый индекс с утра вырос на 3,80%. Нефтяные котировки марки Brent с утра подрастают и находятся на отметке 100,5 долл. за баррель.

Сегодня мы ожидаем, что на позитивном внешнем фоне российский рынок акций откроется на 2-2,5% выше уровня предыдущего закрытия.

ОСНОВНЫЕ СОБЫТИЯ

Председатель Госдумы Борис Грызлов подтвердил, что 8 мая, то есть на следующий день после ожидаемой инаугурации Дмитрия Медведева, Госдума может собраться на внеочередное заседание для рассмотрения кандидатуры Владимира Путина на пост председателя правительства.

"Зачем откладывать?" - сказал Б.Грызлов, отвечая во вторник на вопрос журналистов, действительно ли 8 мая может состояться рассмотрение в Госдуме кандидатуры В.Путина на должность премьера.

Снижение годовой инфляции до уровня 3-4% по-прежнему остается безусловной задачей правительства России, заявил вице-премьер РФ Александр Жуков.

"Очевидно, что эту задачу мы не решим в ближайшие годы, но в перспективном плане ее необходимо решить", - сказал А.Жуков во вторник, выступая на научной конференции в Финансовой академии при правительстве России.

Задача удвоения ВВП по-прежнему является решаемой в случае обеспечения уровня роста ВВП в 2008-2009 годах на 7-8%, считает вице-премьер РФ Александр Жуков.

"Нам нужно иметь 7-8% темпов роста ВВП, чтобы решить задачу удвоения ВВП, это является решаемой задачей", - сказал А.Жуков во вторник, выступая на научной конференции в Финансовой академии при правительстве РФ.

Для российской экономики снижение цены нефти до \$50 за баррель не станет катастрофичным, считает вице-премьер РФ Александр Жуков.

"Сегодня нам не страшно, если цена нефти упадет в два раза - до 50 долларов, наша экономика выдержит удар", - сказал А.Жуков во вторник, выступая на научной конференции в Финансовой академии при правительстве РФ.

Сохранение высоких темпов роста экономики РФ более важно, чем риск возможного перегрева, заявила глава Минэкономразвития РФ Эльвира Набиуллина, выступая во вторник на конференции

"Модернизация экономики и глобализация", организованной Государственным университетом - Высшей школой экономики (ГУ-ВШЭ).

"Важно, чтобы применяемые денежные и бюджетные меры не ограничивали экономический рост. Мы только запустили маховик экономического роста и важно его не охладить, в том числе разговорами о перегреве экономики", - сказала министр, комментируя выступление министра финансов РФ Алексея Кудрина, который как раз заявил о риске перегрева.

России придется в ближайшие 4 года снизить расходы на 1-1,5% ВВП, заявил вице-премьер, министр финансов РФ Алексей Кудрин, выступая на конференции "Модернизация экономики и глобализация".

"Расходы федерального бюджета должны будут снизиться на 1-1,5% ВВП, чтобы остаться в зоне надежности", - сказал он.

Вице-премьер, министр финансов РФ Алексей Кудрин считает вложения золотовалютных резервов (ЗВР) в иностранные активы очень надежными.

Выступая на конференции во вторник, он отметил, что некоторые высказывают опасения, что стоимость российских резервов падает. "Ситуация обратная, наши ЗВР растут", - подчеркнул он.

Россия за счет высоких цен на нефть с 2000 по 2007 годы дополнительно получила \$475 млрд, сообщил вице-премьер, министр финансов РФ, выступая на конференции "Модернизация экономики и глобализация".

Вице-премьер, министр финансов РФ Алексей Кудрин считает, что России нужно извлекать уроки из финансового кризиса, источником которого стали США.

Выступая на конференции "Модернизация экономики и глобализация", он отметил, что попытки сдержать рецессию и подогреть экономический рост за счет поддержки отдельных отраслей могут привести к развитию "пузырей" в этих отраслях, как это произошло в экономике США.

Правительство РФ обеспокоено ростом долговой нагрузки российских компаний, прежде всего связанных с государством, заявил вице-премьер Сергей Нарышкин.

"В 2007 году совокупная долговая нагрузка, с учетом внешних заимствований российских компаний, выросла. Это усиливает зависимость России от колебаний на международных рынках капитала", - сказал он, выступая на российско-сингапурском экономическом форуме, организованном "Тройкой Диалог". В первую очередь, по словам С.Нарышкина, правительство волнуется увеличение долгов госкомпаний, потому что "именно государству придется спасти их в случае экономического кризиса".

"Перегретая" экономика более восприимчива к "внешним шокам", сообщил первый зампред Банка России Алексей Улюкаев, выступая на конференции "Модернизация экономики и глобализация".

Он отметил, что в России можно увидеть синдромы перегрева экономики. В частности, это возобновление инфляционного роста.

Укрепление реального эффективного курса рубля в январе-марте составило 1,3%, сообщил первый зампред ЦБ РФ Алексей Улюкаев журналистам во вторник.

"Укрепление в течение трех месяцев практически стоит на уровне 1,3%", - сказал он.

Прогноз, связанный с пиком спроса на ликвидность, в марте не оправдался. Возможно, прекратился отток чистого капитала из РФ, сообщил первый зампред ЦБ РФ Алексей Улюкаев.

"В марте даже средний прогноз, связанный с пиком спроса на ликвидность, не оправдался - мы очень хорошо прошли этот период. Вероятнее всего, это косвенно говорит о том, что отток капитала в марте прекратился", - сказал А.Улюкаев журналистам, но добавил, что нужно смотреть на платежный баланс.

Правительство России утвердило коэффициент дополнительного увеличения размера страховой части трудовой пенсии в размере 1,075 и коэффициент индексации расчетного пенсионного капитала застрахованных лиц, определенного по состоянию на 1 января 2007 года, в размере 1,204.

Оба постановления вступают в силу с 1 апреля.

Тарифы на грузовые железнодорожные перевозки в России, согласно приказу Федеральной службы по тарифам (ФСТ), с 1 апреля повышаются в среднем на 1%.

Те средства, которые ОАО "Российские железные дороги" получит от индексации тарифов на 1% за три года - а это 25 млрд рублей, пойдут на финансирование строительства трех олимпийских объектов РЖД в Сочи.

Приказ Федеральной таможенной службы РФ (ФТС) о создании Калининградской областной таможни (КОТ) путем слияния Багратионовской, Калининградской и Неманской таможен вступает в силу с 1 апреля.

Как уточнили в ФТС, Калининградская областная таможня будет подчиняться Северо-Западному таможенному управлению (СЗТУ). В свою очередь КОТ будет контролировать деятельность 19 таможенных постов. Штатная численность новой структуры составит 1791 человек.

Новый порядок поставок мяса из стран ЕС в дальневосточные порты России с 1 апреля вступает в силу, сообщили "Интерфаксу" в Россельхознадзоре.

Россия может начать операции в рамках международной системы обязательного страхования гражданской ответственности автовладельцев "Зеленая карта" с 1 января 2009 года, сообщил агентству "Интерфакс-АФИ" заместитель директора российского бюро "Зеленая карта", представитель Российского союза автостраховщиков (РСА) Сергей Разуван.

Электроэнергетика России уже привлекла 760 млрд рублей частных инвестиций, целевая задача - довести этот объем до 1 трлн рублей, заявил глава правления РАО "ЕЭС России" Анатолий Чубайс, выступая на форуме "ТЭК России в XXI веке".

"Остальные 240 млрд рублей будут получены в течение последующих 95 суток", - добавил он.

Экс-глава Федерального агентства по управлению особыми экономическими зонами (РосОЭЗ) Михаил Мишустин назначен президентом UFG

(Новости подготовлены на основе данных информационной службы «Интерфакс», «РосБизнесКонсалтинг»)

Мировые индексы

Индекс	Закр.	%	% с нач мес.	% с нач. года
PTC	2063.69	0.48	0.48	-9.90
PTC-2	2462.90	-0.09	-0.09	-6.34
ММББ	1640.75	0.76	0.76	-13.14
Индекс Корп. Обл. ММББ	98.93	-0.11	-0.11	-1.11
Индекс Корп. Обл. ММББ куп.	158.33	0.03	0.03	1.21
DJ INDU AVERAGE	12654.36	3.19	3.19	-4.60
S&P 500 INDEX	1370.18	3.59	3.59	-6.69
NASDAQ	2362.75	3.67	3.67	-10.92
DAX - COMPOSITE	565.63	-0.67	0.00	-21.07
FTSE 100 IND	5852.58	2.64	2.64	-9.64
BVSP BOVESPA IND	62774.85	2.96	2.96	-1.74
BUSE Merval Arg	1558.68	2.23	2.23	-1.24
MXSE MEXICO INDX	1783.95	3.22	3.22	6.93
KOSPI	1738.20	2.11	1.64	-8.38
NIKKEI 225 INDEX	13140.66	3.83	3.22	-14.16
SSE COMPOSITE	3442.58	3.41	1.79	-34.57
HANG SENG INDEX	24154.75	4.40	4.34	-13.15

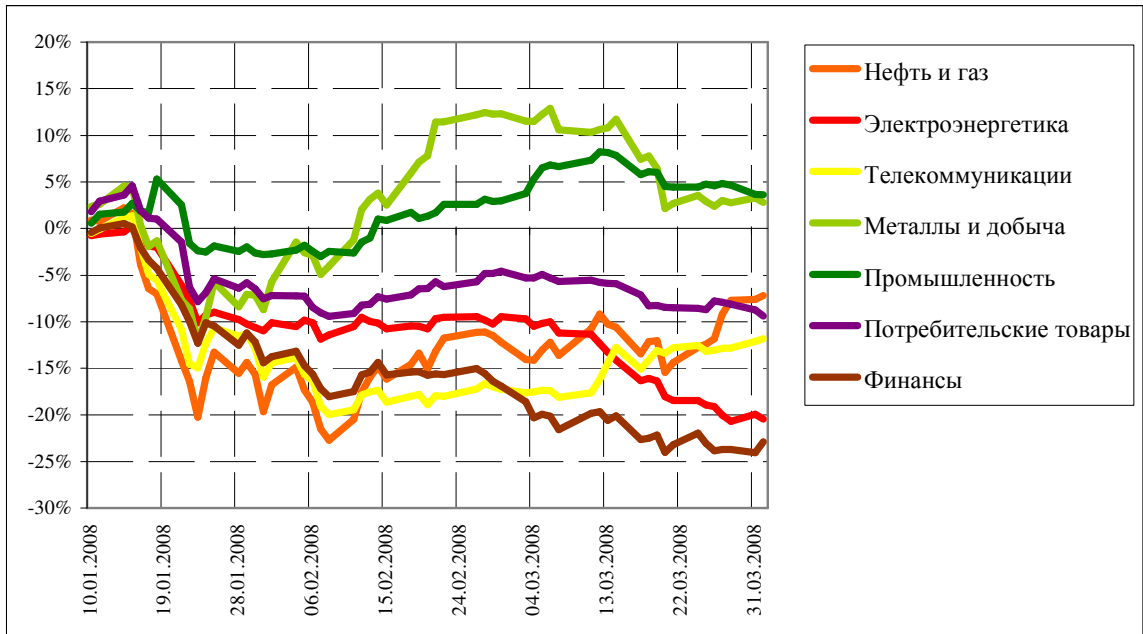
Отраслевые индексы PTC

Индекс	Закр.	%	% с нач мес.	% с нач. года
Нефть и газ	266.29	0.41	0.41	-7.20
Электрэнергетика	371.39	-0.64	-0.64	-20.44
Телекоммуникации	286.09	0.34	0.34	-11.80
Металлы и добыча	370.36	-0.46	-0.46	2.82
Промышленность	421.71	-0.05	-0.05	3.60
Потребительские товары	334.78	-0.72	-0.72	-9.40
Финансы	610.90	1.53	1.53	-22.87

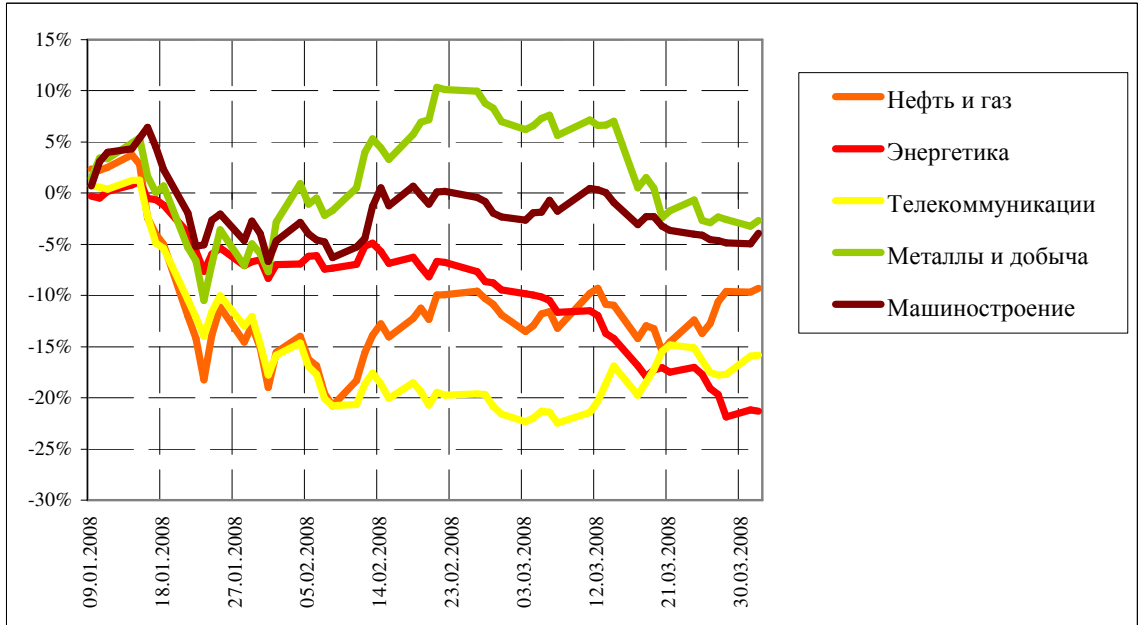
Отраслевые индексы ММББ

Индекс	Закр.	%	% с нач мес.	% с нач. года
Нефть и газ	2482.18	0.41	0.41	-9.29
Энергетика	2755.73	-0.17	-0.17	-21.31
Телекоммуникации	2223.30	0.11	0.11	-15.82
Металлы и добыча	3748.28	0.59	0.59	-2.65
Машиностроение	3383.77	1.08	1.08	-3.92

Динамика прироста отраслевых индексов РТС с начала 2008 г.



Динамика прироста отраслевых индексов ММВБ с начала 2008 г.



Итоги торгов на ММВБ

Бумага	Закр.	Макс.	Мин.	Объем, млн. руб.	%	% с нач. недели	% с нач. месяца	% с нач. года
Газпром (ОАО) ао	299.68	302.20	294.75	14333	0.70	0.29	0.70	-12.60
ОАО "НК "Роснефть"	212.90	215.97	207.84	3130	0.80	0.00	0.80	-8.11
НК ЛУКОЙЛ (ОАО) - ао	1986.00	2023.20	1972.23	9403	-0.70	0.39	-0.70	-3.92
Сургутнефтегаз ОАО акции об.	22.50	22.90	21.51	2083	2.09	1.64	2.09	-23.73
Сургутнефтегаз ОАО ап	11.85	12.18	11.51	753	2.13	2.95	2.13	-23.79
ОАО "Татнефть" ао	152.60	154.50	150.51	572	0.13	0.85	0.13	3.11
ОАО "Татнефть" ап 3 вып.	79.63	81.98	78.00	8	0.54	1.44	0.54	-8.47
Газпром нефть(ОАО)-ао	134.30	136.35	131.89	270	1.51	1.88	1.51	-12.22
РАО "ЕЭС России"-ао	24.16	24.64	23.95	2389	-0.37	2.80	-0.37	-23.23
РАО "ЕЭС России"(ОАО)-ап	21.03	21.34	20.62	94	0.68	2.57	0.68	-24.29
МосЭнерго акции обыкн.	4.99	5.00	4.92	17	1.46	2.00	1.46	-15.89
ГМК "Нор.Никель" ОАО ао	6620.00	6690.00	6590.00	2835	0.00	-1.30	0.00	2.48
Полус Золото (ОАО)	1195.40	1208.99	1186.02	202	-0.22	-2.34	-0.22	6.07
Северсталь (ОАО)ао	537.97	538.92	527.02	115	2.08	1.31	2.08	-3.85
АК Сбергательный банк РФ ао	75.10	75.31	72.93	9704	2.20	1.83	2.20	-26.37
АК Сбергательный банк РФ ап	48.57	48.75	47.11	723	2.27	2.68	2.27	-30.58
ао ОАО Банк ВТБ	0.09	0.09	0.08	6004	3.98	4.59	3.98	-29.39
Банк Москвы акции об.	1225.00	1228.00	1211.50	2	0.91	0.95	0.91	-7.76
Аэрофлот- росс.авиалин(ОАО)ао	100.49	102.37	98.91	24	1.09	1.09	1.09	8.17
РБК Информ. системы ао	227.10	234.84	226.00	17	-0.38	0.04	-0.38	-11.98
Магнитогорск.мет.комб ОАО ао	28.90	29.20	28.60	27	-0.34	-2.69	-0.34	-8.25
ОАО "НЛМК" ао	101.67	102.50	99.12	56	1.67	4.29	1.67	2.17
ОАО "Балтика" ао	1052.00	1080.00	1043.02	1	-2.59	-1.31	-2.59	-12.70
ОАО "Балтика" ап	695.00	704.00	695.00	1	-0.72	-3.41	-0.72	-17.16

Итоги торгов на ММВБ акций телекоммуникационной отрасли

Бумага	Закр.	Макс.	Мин.	Объем, млн. руб.	%	% с нач. недели	% с нач. месяца	% с нач. года
Ростелеком (ОАО) ао.	288.97	289.82	283.50	506.6	0.69	2.4	0.7	0.1
Ростелеком (ОАО) ап.	57.50	58.23	57.00	131.1	0.44	0.9	0.4	-17.3
"Северо-Запад.Телеком" ОАО ао	30.07	30.45	29.90	2.4	0.22	1.3	0.2	-27.0
"Северо-Запад. Телеком"ОАО ап	25.50	25.50	25.27	2.9	0.89	2.0	0.9	-15.1
Сибирьтелеком (ОАО) ао	2.29	2.32	2.28	23.5	-0.17	2.6	-0.2	-21.1
Сибирьтелеком (ОАО) ап	1.57	1.58	1.57	0.5	-0.88	1.0	-0.9	-20.8
"Уралсвязьинформ" (ОАО)-ао	1.26	1.29	1.25	336.4	-1.02	4.0	-1.0	-16.0
Уралсвязьинформ (ОАО)-ап	0.79	0.80	0.79	2.9	0.00	1.3	0.0	-21.6
ВолгаТелеком (ОАО) -ао	117.40	118.77	115.52	34.6	-0.08	4.8	-0.1	-18.2
ВолгаТелеком (ОАО)-ап	77.83	78.90	77.10	1.0	0.08	1.5	0.1	-24.4
ОАО "МГТС" ао (5 в)	777.88	777.88	760.00	0.4	-0.27	0.0	0.0	-8.2
ОАО "МГТС" ап (4 в)	695.00	700.00	695.00	0.1	-0.71	-0.7	0.0	-9.9
ЮТК (ОАО) ао	4.03	4.15	4.00	1.4	0.75	0.3	0.8	-16.0
ЮТК (ОАО) ап	3.00	3.00	2.90	0.2	5.23	5.3	5.2	-13.8
Мобильные ТелеСистемы (ОАО) ао	304.99	306.00	299.33	426.4	1.51	1.0	1.5	-19.2
Дальнев.комп.электросвязь(ОАО)	116.00	118.20	115.20	1.5	0.04	2.5	0.0	-10.8
Дальнев.комп.электросвязь(ОАО)	95.97	99.30	95.05	0.8	-2.61	0.1	-2.6	-11.1
Центр.телеком.комп.(ОАО)ао	18.00	18.22	17.79	0.8	-0.57	0.0	-0.6	-16.3
Центр.телеком.комп.(ОАО) ап	0.00	0.00	0.00	0.0	0.00	-100.0	-100.0	-100.0
"Таттелеком" ОАО ао	0.28	0.31	0.27	0.2	-0.35	1.8	-0.4	-1.7
Башинформсвязь(ОАО)ао-4в.	4.20	4.20	4.00	0.3	2.44	0.0	0.0	0.4

Итоги торгов на ММВБ акций электроэнергетики

Бумага	Закр.	Макс.	Мин.	Объем, млн. руб.	%	% с нач. недели	% с нач. месяца	% с нач. года
РАО ЕЭС	24.16	24.64	23.95	2 388.5	-0.37	2.8	-0.4	-23.2
РАО ЕЭС-п	21.03	21.34	20.62	94.2	0.68	2.6	0.7	-24.3
ОГК-1 ао	2.58	2.85	2.51	2.8	5.10	5.1	5.1	-15.8
ОГК-2 ао	2.51	2.54	2.47	0.1	-0.20	-1.4	-0.2	-33.1
ОГК-3 ао	2.40	2.49	2.35	5.2	0.33	-0.9	0.3	-34.7
ОГК-4 ао	2.72	2.75	2.66	2.3	0.37	0.7	0.4	-16.7
ОГК-5 ао	2.82	2.88	2.81	16.7	-1.19	0.2	-1.2	-34.8
ОГК-6 ао	2.20	2.24	2.15	11.2	0.00	0.2	0.0	-37.0
ТГК-1	0.03	0.03	0.03	7.6	1.61	9.0	1.6	-1.2
ТГК-2	0.02	0.02	0.02	1.5	0.86	0.4	0.9	-2.9
ТГК-2 ап	0.01	0.02	0.01	0.0	0.00	2.2	0.0	-7.2
ТГК-4	0.03	0.03	0.03	2.0	0.00	-0.4	0.0	-13.8
ТГК-4 п	0.01	0.01	0.01	0.1	0.00	1.5	0.0	-29.2
ТГК-5	0.02	0.02	0.02	7.3	0.00	0.5	0.0	-10.5
ТГК-6	0.02	0.02	0.02	3.5	-0.84	-0.8	-0.8	-14.5
ТГК-8	0.04	0.04	0.03	2.1	0.00	3.6	0.0	1.4
ТГК-9	0.01	0.01	0.01	5.5	1.35	1.4	1.4	-5.1
ТГК-10	105.81	105.81	104.86	0.0	0.05	0.0	0.0	10.2
ТГК-13	0.19	0.20	0.19	0.5	-3.30	-2.6	-3.3	-26.4
ТГК-14	0.01	0.01	0.01	1.2	0.00	0.0	0.0	-8.2
Мосэнерго	4.99	5.00	4.92	17.1	1.46	2.0	1.5	-15.9
Иркутэнерго	21.33	21.49	20.61	10.6	1.35	-0.3	1.4	-27.7

Капитализация и текущая стоимость 1Квт			
Компания	Капитализация, млн. долл.	Установленная мощность, МВт	Текущая стоимость 1Квт, долл
РАО ЕЭС	44 046	161 500	273
ОГК-1	4 891	9 500	515
ОГК-2	3 489	8 700	401
ОГК-3	4 843	8 500	570
ОГК-4	7 293	8 600	848
ОГК-5	4 237	8 700	487
ОГК-6	3 020	9 100	332
ТГК-1	3 933	6 200	634
ТГК-2	1 096	2 600	421
ТГК-4	1 439	3 300	436
ТГК-5	1 026	2 500	410
ТГК-6	1 295	3 100	418
ТГК-8	2 049	3 600	569
ТГК-9	1 818	3 300	551
ТГК-10	1 945	2 800	695
ТГК-13	1 045	2 500	418
ТГК-14	257	600	428
Мосэнерго	5 995	10 600	566
Иркутэнерго	4 325	12 900	335

Долговой рынок

Облигация	Закр.	Измен.	Спред к UST-10	% с нач мес.	% с нач год.
UST-10	99.52	-1.13	0.0	-1.13	-1.66
RUS-30	115.03	-0.19	176.8	-0.19	0.68

Товарные рынки

Товар	Закр.	%	% с нач мес.	% с нач год.
Нефть BRENT	100.5	0.30	-0.21	7.05
Нефть URALS	95.2	-4.36	-4.36	2.31
Золото	891.2	0.38	-3.32	6.74
Алюминий	2919.5	-1.08	-1.08	21.38
Медь	8444.0	-0.46	-0.46	25.80
Свинец	2766.3	-0.53	-0.53	9.29
Никель	29160.0	-1.39	-2.74	12.05
Цинк	2304.0	0.05	0.05	-1.14

Курсы валют

Валюта	Курс
USD/RUB	23.6515
EUR/RUB	36.8762
EUR/USD	1.559
GBP/USD	1.9778
USD/JPY	101.88
USD/CHF	1.0125

ЗАО «Балтийское Финансовое Агентство»

**197376, Санкт-Петербург, пр. Медиков, 10,
Тел.: + 7 (812) 329-81-81, факс: + 7 (812) 329-81-80
info@bfa.ru
www.bfa.ru**

Управление брокерских и дилерских операций	+ 7 (812) 329-81-95 + 7 (812) 329-81-99
Сергей Подузов, Начальник Аналитического отдела Управления брокерских и дилерских операций	s.poduzov@bfa.ru
Мария Микрюкова, Специалист Аналитического отдела Управления брокерских и дилерских операций	m.mikryukova@bfa.ru
Клиентский отдел (брокерское и депозитарное обслуживание)	client@bfa.ru
Виктория Константинова, Начальник клиентского отдела	+ 7 (812) 329-81-91 v.konstantinova@bfa.ru
Элина Стрельцова	+ 7 (812) 329-81-71 e.streltsova@bfa.ru
Екатерина Кукушкина	+ 7 (812) 329-81-96 e.kukushkina@bfa.ru
Елена Багаева	+ 7 (812) 329-81-74 e.bagaeva@bfa.ru

Настоящий обзор был подготовлен отделом информационного сопровождения дилерских операций ЗАО «Балтийское Финансовое Агентство» и носит исключительно информационный характер. Данная информация не может рассматриваться как обязательство компании по заключению сделок с инвестиционными инструментами, упоминаемыми в публикации. Информация, содержащаяся в обзоре, получена из источников, признаваемых нами достоверными, однако ЗАО «Балтийское Финансовое Агентство» не несет ответственности за точность представленных данных. ЗАО «Балтийское Финансовое Агентство», ее клиенты и сотрудники могут иметь позицию или какой-либо интерес в любых сделках и инвестициях прямо или косвенно упоминаемых в настоящей публикации. ЗАО «Балтийское Финансовое Агентство» и ее сотрудники не несут ответственности за прямой или косвенный ущерб, наступивший в результате использования настоящей публикации или ее содержания. Мы напоминаем, что любые инвестиции в российские ценные бумаги связаны со значительным риском.