

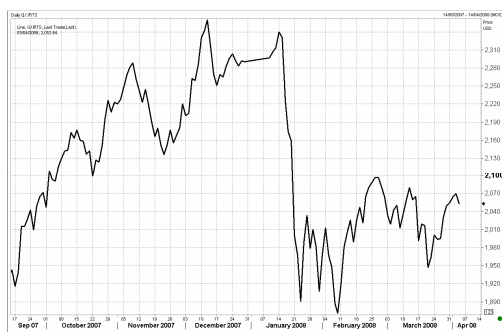


УТРЕННИЙ ОБЗОР РЫНКА АКЦИЙ

Российские индексы

Индекс	Закр.	%
RTС	2052.84	-0.81
RTС-2	2455.08	-0.20
ММВБ	1631.20	-1.31
ММВБ кор.обл.	99.12	0.08
ММВБ кор.обл.к	158.66	0.11

Индекс РТС



Нефть BRENT



В четверг в условиях нейтральной внешней конъюнктуры российские фондовые индексы открылись ростом. Накануне американские инвесторы предпочли закрыть длинные позиции после выхода данных о падении объемов промышленных заказов в США и заявления Бернанке о том, что США находятся в фазе рецессии. Европейские и азиатские индексы продемонстрировали рост. На нефтяном рынке произошел очередной скачок цен после нескольких дней снижения.

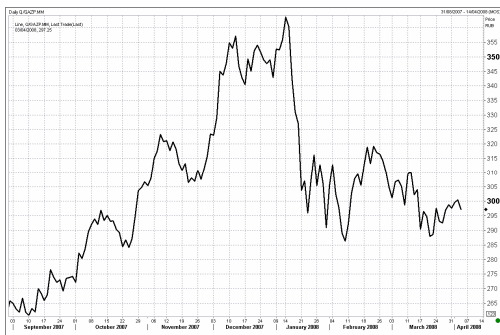
В первой половине дня, в отсутствие торговых идей отечественные инвесторы находились в нерешительности, и российский рынок акций дрейфовал около нулевой отметки. Однако, после публикации макростатистики, свидетельствующей об ухудшении ситуации на рынке труда в США, отечественные фондовые индексы просели вниз. По итогам торгов индекс РТС снизился на 0,81% до отметки 2052,84 пунктов, индекс ММВБ упал на 1,31% до отметки 163120 пунктов. Объемы торгов на РТС составили 54,27 млн. долл., на ММВБ – 80,28 млрд. руб.

Вчера на фоне роста запасов нефти в США нефтяные котировки марки Brent снизились, закрывшись на отметке 102,5 долл. за баррель.

Акции нефтегазовых компаний просели след за отрицательной динамикой цен на нефть. Выросли только акции Сургутнефтегаза (+0,35%).

Бумаги Газпрома двигались в рамках общей тенденции к снижению (-1,08%). Вчера негативное воздействие на котировки Газпрома оказывало сообщение о возбуждении ФАС дела в отношении компании в области нарушения антимонопольного законодательства. Информация о проведении переговоров компании с Грецией по вопросу сотрудничества в рамках проекта Южный поток, а также о возможности получения Газпромом от итальянской Eni активов в Ливии не смогла поддержать акции Газпрома.

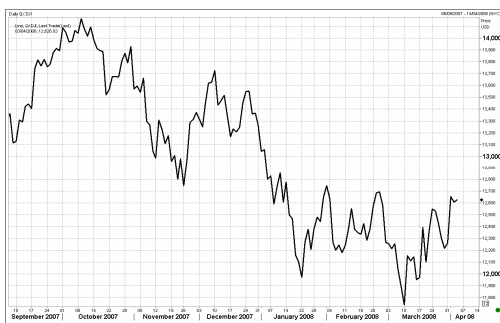
Газпром



Сбербанк



Индекс DJI



Фавориты предыдущей сессии – акции банковского сектора – вчера просели в среднем почти на 3%. Инвесторов разочаровала квартальная отчетность ВТБ. Банк уменьшил чистую прибыль по РСБУ в 1 кв. 2008 г. на 56,5% до 1,166 млрд. руб.

Акции металлургических компаниях преимущественно снизились. Вчера стало известно о том, что ГКМ Норильский Никель продал 1% принадлежащих ему акций Полус Золото структуре Потанина за 98,9 млн. долл., что соответствует рыночной цене на дату оферты. Несмотря на то, что данная сделка была совершена в рамках стратегии отчуждения непрофильных активов, акции ГКМ просели на 2,67%. Акции Полус Золото подешевели на 0,61%.

В лидеры роста по итогам торгов вышли бумаги компании телекоммуникационного сектора. Скорее всего, толчком к росту послужила публикация позитивной финансовой отчетности Ростелекома. Чистая прибыль компании в 2007 г. по РСБУ выросла на 31% до 9,4 млрд. руб. На этом фоне обыкновенные акции Ростелекома подорожали на 1,05%, привилегированные – на 0,54%. Напомним, что накануне торговой сессии были опубликованы и результаты финансовой отчетности МТС: компания сократила чистую прибыль по РСБУ в 4-ом квартале 2007 г. в 2 раза до 4,9 млрд. руб. На этом фоне бумаги МТС потеряли в цене 1,51%.

Американские фондовые индексы закрылись в небольшом плюсе (DJI +0,16%, S&P500 +0,13%, NASDAQ +0,08%), несмотря на выход данных о максимальном с конца 2005 г. росте числа заявок на пособие по безработице (на прошлой неделе на 38 тыс. до 407 тыс., в то время как эксперты не ожидали изменения к предыдущему значению). Развивающиеся рынки продемонстрировали смешанную динамику: Мексиканский +0,29%, Аргентинский -0,04%, Бразильский +1,28%. Японский фондовый индекс с утра упал на 1,10%. Нефтяные котировки марки Brent с утра находятся на отметке 102,9 долл. за баррель.

Сегодня мы ожидаем, что на нейтральном фоне российский рынок акций откроется на уровне вчерашнего закрытия.

На наш взгляд, отечественный фондовый рынок в ближайшее время продолжит двигаться в рамках широкого бокового тренда.

ОСНОВНЫЕ СОБЫТИЯ

Международные резервы России достигли очередного рекордного значения. По состоянию на 28 марта их объем составил \$506,8 млрд, сообщил департамент внешних и общественных связей Банка России в четверг.

Между тем по состоянию на 21 марта их объем был равен \$502,2 млрд. Таким образом, за неделю международные резервы выросли на \$4,6 млрд.

Выпуск продукции и услуг по базовым видам экономической деятельности в РФ (исчисляется на основе данных об изменении физического объема производства продукции сельского хозяйства, промпроизводства, строительства, грузооборота транспорта, розничной и оптовой торговли) в феврале 2008 года увеличился на 10,4% по сравнению с февралем 2007 года, сообщила в четверг Федеральная служба государственной статистики РФ (Росстат).

За январь-февраль 2008 года рост выпуска по базовым видам деятельности составил 9,2% к январю-февралю 2007 года (в январе-феврале 2007 года рост был равен 8,8%, в том числе в феврале 2007 года - 8,4%).

Реальный средний размер назначенной ежемесячной пенсии, скорректированный на инфляцию, увеличился в России в феврале 2008 года по сравнению с аналогичным месяцем 2007 года на 21,4%, сообщила в четверг Федеральная служба государственной статистики.

По сравнению с январем 2008 года реальный размер средней пенсии в феврале вырос на 4,5%.

Избранный президент Дмитрий Медведев считает, что государство должно терпимо относиться к развитию Интернета.

"Государство должно занимать спокойную и лояльную позицию, имея в виду, что этот сегмент развивается, и все, что не является уголовным преступлением, то есть находится в законных рамках, должно приветствоваться", - заявил Д.Медведев, выступая в четверг на Российском интернет-форуме в санатории "Лесные дали".

Как подчеркнул избранный президент РФ, "именно поэтому мы и приняли решение исключить провайдинг из стратегических отраслей".

Премьер-министр РФ Виктор Зубков недоволен прогнозом Минпромэнерго относительно уровня использования попутного нефтяного газа (ПНГ).

"Прогноз увеличения полезного использования попутного газа не отвечает задаче довести этот показатель к 2010 году до 95%", - сказал В.Зубков в четверг в Москве на заседании правительства РФ, где рассматривался план деятельности Минпромэнерго на 2008 год.

Премьер отметил, что в прогнозе Минпромэнерго также "необоснованно низкая динамика увеличения глубины переработки нефти на НПЗ - до 75% к 2010 году".

Минэкономразвития и Росимущество выступают против передачи геологических ФГУПов Роснедрам, сообщил заместитель министра природных ресурсов Алексей Варламов на круглом столе в ходе форума "ТЭК России в XXI веке" в четверг в Москве.

Он напомнил, что недавно МПР направило в правительство предложение о передаче геологических ФГУПов, подлежащих акционированию, в Роснедра. Но в ряде министерств, в частности, в МЭРТ и Росимуществе, это предложение встретило сопротивление.

Особые экономические зоны (ОЭЗ) могут быть созданы на территории трех областей Дальневосточного федерального округа - Сахалинской, Магаданской и Камчатской, заявил журналистам в четверг замминистра регионального развития РФ Камиль Исхаков.

На вопрос, насколько высока вероятность создания этих ОЭЗ, К.Исхаков ответил: "Вероятность высока".

Федеральная антимонопольная служба (ФАС) начинает проверку соблюдения антимонопольного законодательства крупнейшими металлургическими компаниями - ОАО "Северсталь", ОАО "Магнитогорский металлургический комбинат", ОАО "Уральская сталь", ОАО "Новолипецкий металлургический комбинат" - в части установления цен на металлопродукцию, используемую при производстве труб нефтегазового сортамента, говорится в сообщении ФАС.

Проверка проводится в связи с обращением ОАО "Газпром нефть", Фонда развития трубной промышленности и ОАО "Сургутнефтегаз" о возможном повышении с 1 апреля 2008 года цен на металлопродукцию, используемую при производстве труб нефтегазового сортамента.

Нефтепроводная система Восточная Сибирь-Тихий океан (ВСТО) выйдет на полную мощность - до 80 млн тонн - примерно через 2 года после ввода первой очереди, который запланирован на конец 2009 года, сообщил вице-президент АК "Транснефть" Михаил Барков на форуме "ТЭК России в XXI веке".

По его словам, в этом году компания приступит к реализации 2-й очереди проекта.

"Газпром" в среду разместил два транша нот участия в кредите (loan participation notes, LPN) на \$1,5 млрд, говорится в сообщении компании, направленном в адрес Лондонской фондовой биржи.

Транш на \$400 млн с погашением 11 апреля 2013 года размещен с купоном 7,343% годовых, а транш на \$1,1 млрд с погашением 11 апреля 2018 года - под 8,146% годовых. Ноты размещены по номиналу.

"Газпром" может получить от итальянской Eni активы "в стране на севере Африки, возможно, в Ливии", сообщила газета The Financial Times со ссылкой на источники в отрасли.

Совет директоров "Транснефти" 25 или 28 апреля может рассмотреть вопрос о дивидендах за 2007 год, сообщил журналистам вице-президент компании Михаил Барков.

ГМК "Норильский никель" продала 1% акций ОАО "Полюс Золото", крупнейшего в РФ производителя этого драгметалла, за \$98,9 млн, что соответствует рыночной цене на дату оферты, говорится в сообщении ГМК.

Покупателем пакета акций стала компания Getoliba Holdings Limited. Заявки принимал UBS.

Кипрская Gazmetall Holding Cyprus Ltd, контролируемая российским предпринимателем Алишером Усмановым, выставила на продажу примерно за 410 млн австралийских долларов (\$375 млн) пакет акций австралийской Mount Gibson Iron Limited, сообщило агентство Bloomberg.

Пакет, состоящий из почти 157 млн акций и составляющий 19,6% акций Mount Gibson Iron Limited, продается по цене минимум 2,60 австралийского доллара за акцию.

Аукцион по продаже доли РАО "ЕЭС России" в ОАО "Башкирэнерго" состоится 23 мая, говорится в сообщении на сайте энергохолдинга.

Пакет акций (21,27%) выставляется по стартовой цене 11 млрд рублей, шаг аукциона - 100 млн рублей. Акции продаются единым лотом.

Заявки принимаются до 19 мая.

Чистая прибыль ОАО "ТГК-5" по РСБУ в 2007 году снизилась на 16,5%, до 328,2 млн рублей, говорится в сообщении компании.

"Основным фактором уменьшения чистой прибыли явилось уменьшение прочих доходов и увеличение прочих расходов", - поясняет компания.

ОАО "Ростелеком" в 2007 году увеличило чистую прибыль по РСБУ на 31,2% по сравнению с 2006 годом - до 9 млрд 423,9 млн рублей, говорится в сообщении компании.

Выручка "Ростелекома" составила 62 млрд 588,2 млн рублей, что на 4,3% выше уровня предыдущего года.

Международное рейтинговое агентство Standard & Poor's (S&P) присвоило "СТС Медиа" долгосрочный кредитный рейтинг "BB-" и краткосрочный - "B", сообщается в пресс-релизе агентства. Прогноз рейтингов - "стабильный".

Помимо этого, компании был присвоен рейтинг по национальной шкале "ruAA-".

Банк России зарегистрировал дочерний банк германской автомобильной компании Bayerische Motoren Werke AG (BMW) - БМВ банк.

В государственный реестр кредитная организация внесена 17 марта 2008 года, говорится в материалах Банка России, опубликованных на его сайте.

(Новости подготовлены на основе данных информационной службы «Интерфакс», «РосБизнесКонсалтинг»)

Мировые индексы

Индекс	Закр.	%	% с нач мес.	% с нач. года
PTC	2052.84	-0.81	-0.05	-10.38
PTC-2	2455.08	-0.20	-0.41	-6.64
ММВБ	1631.20	-1.31	0.17	-13.64
Индекс Корп. Обл. ММВБ	99.12	0.08	0.08	-0.92
Индекс Корп. Обл. ММВБ куп.	158.66	0.11	0.24	1.43
DJ INDU AVERAGE	12626.03	0.16	2.96	-4.82
S&P 500 INDEX	1369.31	0.13	3.52	-6.75
NASDAQ	2363.30	0.08	3.69	-10.90
DAX - COMPOSITE	604.02	-0.44	6.79	-15.72
FTSE 100 IND	5891.32	-0.42	3.32	-9.04
BVSP BOVESPA IND	64175.05	1.28	5.26	0.45
BUSE Merval Arg	1558.02	-0.04	2.19	-1.28
MXSE MEXICO INDX	1773.98	0.29	2.64	6.33
KOSPI	1763.06	-0.03	3.09	-7.07
NIKKEI 225 INDEX	13235.64	-1.15	3.97	-13.54
SSE COMPOSITE	3446.24	2.94	1.90	-34.50
HANG SENG INDEX	24264.63	1.64	4.82	-12.76

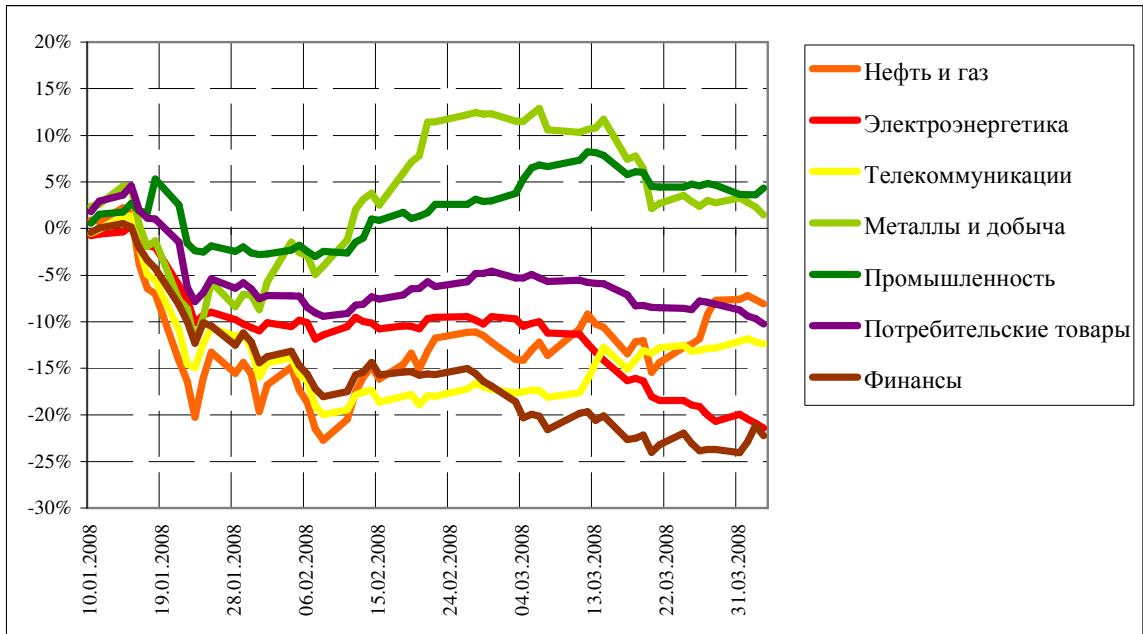
Отраслевые индексы PTC

Индекс	Закр.	%	% с нач мес.	% с нач. года
Нефть и газ	263.74	-0.49	-0.55	-8.09
Электрэнергетика	366.93	-0.62	-1.84	-21.39
Телекоммуникации	284.14	-0.27	-0.34	-12.40
Металлы и добыча	365.43	-0.84	-1.79	1.45
Промышленность	424.75	0.72	0.67	4.35
Потребительские товары	331.57	-0.67	-1.68	-10.27
Финансы	615.83	-1.39	2.35	-22.25

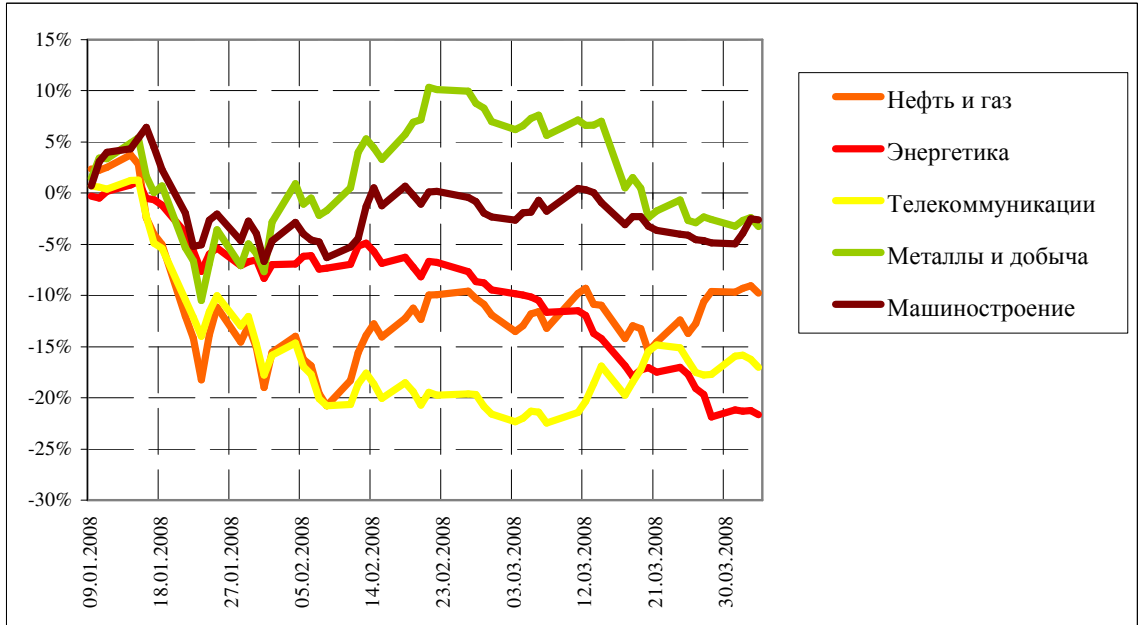
Отраслевые индексы ММВБ

Индекс	Закр.	%	% с нач мес.	% с нач. года
Нефть и газ	2469.43	-0.77	-0.11	-9.76
Энергетика	2743.78	-0.53	-0.61	-21.65
Телекоммуникации	2191.94	-0.91	-1.30	-17.01
Металлы и добыча	3725.94	-0.84	-0.01	-3.23
Машиностроение	3430.09	-0.11	2.47	-2.60

Динамика прироста отраслевых индексов РТС с начала 2008 г.



Динамика прироста отраслевых индексов ММВБ с начала 2008 г.



Итоги торгов на ММВБ

Бумага	Закр.	Макс.	Мин.	Объем, млн. руб.	%	% с нач. недели	% с нач. месяца	% с нач. года
Газпром (ОАО) ао	297.25	302.99	296.92	10661	-1.08	-0.53	-0.12	-13.31
ОАО "НК "Роснефть"	212.40	217.08	211.33	2380	-0.64	-0.23	0.56	-8.33
НК ЛУКОЙЛ (ОАО) - ао	1960.00	1998.78	1958.36	6814	-0.61	-0.93	-2.00	-5.18
Сургутнефтегаз ОАО акции об.	22.78	23.43	22.57	3246	0.35	2.90	3.36	-22.78
Сургутнефтегаз ОАО ап	11.70	12.05	11.65	729	-1.35	1.65	0.84	-24.76
ОАО "Татнефть" ао	151.50	155.09	151.06	371	-1.22	0.13	-0.59	2.36
ОАО "Татнефть" ап 3 вып.	78.00	81.70	78.00	4	-2.15	-0.64	-1.52	-10.34
Газпром нефть(ОАО)-ао	134.00	136.00	133.82	382	-0.04	1.65	1.28	-12.42
РАО "ЕЭС России"-ао	24.03	24.64	23.98	1809	-1.52	2.25	-0.91	-23.64
РАО "ЕЭС России"(ОАО)-ап	20.77	21.19	20.61	89	-1.51	1.27	-0.58	-25.24
МосЭнерго акции обыкн.	4.93	5.07	4.85	26	-1.44	0.82	0.28	-16.86
ГМК "Нор.Никель" ОАО ао	6420.00	6630.00	6411.00	2534	-2.67	-4.28	-3.02	-0.62
Полус Золото (ОАО)	1199.00	1224.96	1187.30	138	-0.61	-2.04	0.08	6.39
Северсталь (ОАО)ао	527.90	543.00	525.40	161	-2.08	-0.58	0.17	-5.65
АК Сберегательный банк РФ ао	76.72	79.67	76.63	10682	-2.58	4.03	4.41	-24.78
АК Сберегательный банк РФ ап	48.80	50.62	48.66	534	-2.61	3.17	2.76	-30.26
ао ОАО Банк ВТБ	0.09	0.09	0.09	6616	-3.49	4.00	3.39	-29.79
Банк Москвы акции об.	1219.75	1235.10	1215.00	1	-0.91	0.52	0.47	-8.15
Аэрофлот-росс.авиалин(ОАО)ао	100.90	101.25	100.35	26	0.20	1.50	1.50	8.61
РБК Информ. системы ао	225.99	244.84	224.50	48	-0.23	-0.44	-0.86	-12.41
Магнитогорск.мет.комб ОАО ао	29.35	29.85	29.04	24	0.82	-1.18	1.21	-6.83
ОАО "НЛМК" ао	101.49	104.07	100.21	47	-0.69	4.10	1.49	1.99
ОАО "Балтика" ао	1058.98	1070.00	1045.10	1	0.86	-0.66	-1.95	-12.12
ОАО "Балтика" ап	677.00	700.00	675.00	1	-1.74	-5.91	-3.29	-19.31

Итоги торгов на ММВБ акций телекоммуникационной отрасли

Бумага	Закр.	Макс.	Мин.	Объем, млн. руб.	%	% с нач. недели	% с нач. месяца	% с нач. года
Ростелеком (ОАО) ао.	291.01	292.79	285.71	551.9	1.05	3.1	1.4	0.8
Ростелеком (ОАО) ап.	57.77	59.59	57.40	758.5	0.54	1.4	0.9	-16.9
"Северо-Запад.Телеком" ОАО ао	30.00	30.49	29.91	20.4	-0.66	1.1	0.0	-27.2
"Северо-Запад. Телеком"ОАО ап	26.70	27.27	25.65	74.2	3.89	6.8	5.6	-11.1
Сибирьтелеком (ОАО) ао	2.25	2.29	2.25	24.1	-1.01	1.1	-1.6	-22.2
Сибирьтелеком (ОАО) ап	1.58	1.60	1.57	12.1	0.19	1.5	-0.4	-20.4
"Уралсвязьинформ" (ОАО)-ао	1.22	1.26	1.22	203.8	-1.45	1.0	-3.9	-18.5
Уралсвязьинформ (ОАО)-ап	0.80	0.81	0.80	11.1	-0.13	1.5	0.3	-21.4
ВолгаТелеком (ОАО) -ао	112.53	116.50	112.01	16.1	-3.55	0.5	-4.2	-21.6
ВолгаТелеком (ОАО)-ап	75.80	78.69	75.80	12.8	-1.81	-1.2	-2.5	-26.4
ОАО "МГТС" ао (5 в)	750.01	854.00	731.13	0.6	-0.15	-3.6	-3.6	-11.5
ОАО "МГТС" ап (4 в)	695.00	700.00	695.00	0.1	-0.71	-0.7	0.0	-9.9
ЮТК (ОАО) ао	3.97	4.00	3.97	0.3	-0.75	-1.1	-0.7	-17.3
ЮТК (ОАО) ап	2.92	2.95	2.92	0.2	0.00	2.5	2.4	-16.1
Мобильные ТелеСистемы (ОАО) ао	301.00	312.49	299.90	564.4	-1.51	-0.3	0.2	-20.3
Дальнев.комп.электросвязь(ОАО)	115.07	116.75	114.52	1.0	-1.44	1.7	-0.8	-11.5
Дальнев.комп.электросвязь(ОАО)	95.45	96.30	93.19	3.7	-0.88	-0.5	-3.1	-11.6
Центр.телеком.комп.(ОАО)ао	17.85	17.98	17.61	0.9	-0.72	-0.8	-1.4	-17.0
Центр.телеком.комп.(ОАО) ап	12.80	13.09	12.80	0.3	-1.54	1.0	0.8	-15.8
"Таттелеком" ОАО ао	0.27	0.28	0.27	0.4	-2.15	-2.2	-4.2	-5.5
Башинформсвязь(ОАО)ао-4в.	4.20	4.20	4.00	0.3	2.44	0.0	0.0	0.4

Итоги торгов на ММВБ акций электроэнергетики

Бумага	Закр.	Макс.	Мин.	Объем, млн. руб.	%	% с нач. недели	% с нач. месяца	% с нач. года
РАО ЕЭС	24.03	24.64	23.98	1 808.8	-1.52	2.2	-0.9	-23.6
РАО ЕЭС-п	20.77	21.19	20.61	88.7	-1.51	1.3	-0.6	-25.2
ОГК-1 ао	2.52	2.52	2.52	0.0	0.32	2.9	2.9	-17.6
ОГК-2 ао	2.40	2.46	2.36	1.3	-0.87	-5.5	-4.4	-35.9
ОГК-3 ао	2.42	2.45	2.35	8.5	1.47	0.0	1.3	-34.1
ОГК-4 ао	2.75	2.75	2.68	0.3	1.85	1.9	1.5	-15.8
ОГК-5 ао	2.77	2.84	2.73	35.7	-2.67	-1.3	-2.6	-35.8
ОГК-6 ао	2.14	2.25	2.14	2.4	-3.44	-2.7	-2.9	-38.8
ТГК-1	0.03	0.03	0.03	5.4	-1.25	8.6	1.3	-1.6
ТГК-2	0.02	0.02	0.02	0.8	-0.43	-0.4	0.0	-3.7
ТГК-2 ап	0.01	0.01	0.01	0.0	-1.41	0.7	-1.4	-8.5
ТГК-4	0.03	0.03	0.03	1.9	0.79	-0.4	0.0	-13.8
ТГК-4 п	0.01	0.01	0.01	0.5	-1.46	-0.7	-2.2	-30.8
ТГК-5	0.02	0.02	0.02	6.0	-1.03	-1.5	-2.0	-12.3
ТГК-6	0.02	0.03	0.02	28.4	-2.40	2.5	2.5	-11.6
ТГК-8	0.03	0.03	0.03	0.6	-0.86	1.8	-1.7	-0.3
ТГК-9	0.01	0.01	0.01	2.0	0.00	0.0	0.0	-6.3
ТГК-10	106.00	106.11	105.72	0.5	-0.01	0.2	0.2	10.4
ТГК-13	0.19	0.20	0.19	2.0	-2.80	-2.3	-2.9	-26.1
ТГК-14	0.01	0.01	0.01	1.4	-1.25	1.3	1.3	-7.1
Мосэнерго	4.93	5.07	4.85	26.4	-1.44	0.8	0.3	-16.9
Иркутэнерго	21.65	21.83	21.60	12.8	0.00	1.2	2.9	-26.6

Капитализация и текущая стоимость 1Квт			
Компания	Капитализация, млн. долл.	Установленная мощность, МВт	Текущая стоимость 1Квт, долл
РАО ЕЭС	43 485	161 500	269
ОГК-1	4 753	9 500	500
ОГК-2	3 319	8 700	381
ОГК-3	4 855	8 500	571
ОГК-4	7 321	8 600	851
ОГК-5	4 146	8 700	477
ОГК-6	2 911	9 100	320
ТГК-1	3 893	6 200	628
ТГК-2	1 079	2 600	415
ТГК-4	1 429	3 300	433
ТГК-5	998	2 500	399
ТГК-6	1 329	3 100	429
ТГК-8	2 000	3 600	555
ТГК-9	1 781	3 300	540
ТГК-10	1 935	2 800	691
ТГК-13	1 042	2 500	417
ТГК-14	258	600	431
Мосэнерго	5 884	10 600	555
Иркутэнерго	4 360	12 900	338

Долговой рынок

Облигация	Закр.	Измен.	Спред к UST-10	% с нач мес.	% с нач год.
UST-10	99.22	0.09	0.0	-1.43	-1.96
RUS-30	114.88	0.12	177.7	-0.33	0.55

Товарные рынки

Товар	Закр.	%	% с нач мес.	% с нач год.
Нефть BRENT	102.9	0.32	2.16	9.59
Нефть URALS	97.5	1.43	-2.00	4.84
Золото	905.3	-0.47	-1.79	8.43
Алюминий	2867.5	-0.90	-2.84	19.22
Медь	8656.5	0.04	2.05	28.96
Свинец	2952.0	3.14	6.15	16.63
Никель	28822.0	2.35	-2.74	10.75
Цинк	2305.8	-1.67	0.13	-1.06

Курсы валют

Валюта	Курс
USD/RUB	23.5868
EUR/RUB	36.9627
EUR/USD	1.5671
GBP/USD	1.9947
USD/JPY	102.54
USD/CHF	1.0114

ЗАО «Балтийское Финансовое Агентство»

**197376, Санкт-Петербург, пр. Медиков, 10,
Тел.: + 7 (812) 329-81-81, факс: + 7 (812) 329-81-80
info@bfa.ru
www.bfa.ru**

Управление брокерских и дилерских операций	+ 7 (812) 329-81-95 + 7 (812) 329-81-99
Сергей Подузов, Начальник Аналитического отдела Управления брокерских и дилерских операций	s.poduzov@bfa.ru
Мария Микрюкова, Специалист Аналитического отдела Управления брокерских и дилерских операций	m.mikryukova@bfa.ru
Клиентский отдел (брокерское и депозитарное обслуживание)	client@bfa.ru
Виктория Константинова, Начальник клиентского отдела	+ 7 (812) 329-81-91 v.konstantinova@bfa.ru
Элина Стрельцова	+ 7 (812) 329-81-71 e.streltsova@bfa.ru
Екатерина Кукушкина	+ 7 (812) 329-81-96 e.kukushkina@bfa.ru
Елена Багаева	+ 7 (812) 329-81-74 e.bagaeva@bfa.ru

Настоящий обзор был подготовлен отделом информационного сопровождения дилерских операций ЗАО «Балтийское Финансовое Агентство» и носит исключительно информационный характер. Данная информация не может рассматриваться как обязательство компании по заключению сделок с инвестиционными инструментами, упоминаемыми в публикации. Информация, содержащаяся в обзоре, получена из источников, признаваемых нами достоверными, однако ЗАО «Балтийское Финансовое Агентство» не несет ответственности за точность представленных данных. ЗАО «Балтийское Финансовое Агентство», ее клиенты и сотрудники могут иметь позицию или какой-либо интерес в любых сделках и инвестициях прямо или косвенно упоминаемых в настоящей публикации. ЗАО «Балтийское Финансовое Агентство» и ее сотрудники не несут ответственности за прямой или косвенный ущерб, наступивший в результате использования настоящей публикации или ее содержания. Мы напоминаем, что любые инвестиции в российские ценные бумаги связаны со значительным риском.