

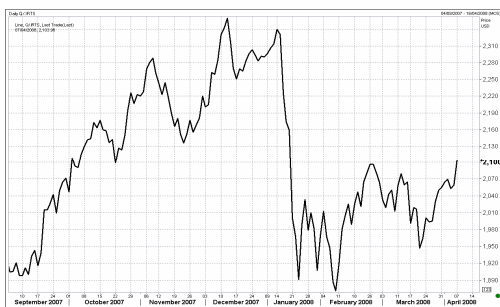


## УТРЕННИЙ ОБЗОР РЫНКА АКЦИЙ

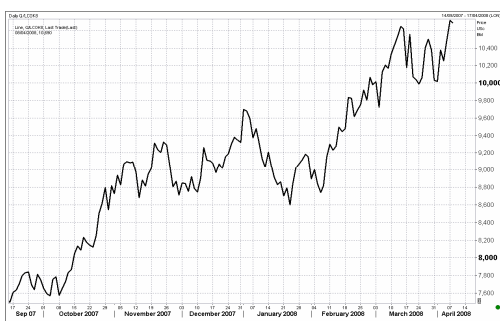
### Российские индексы

Индекс	Закр.	%
RTС	2103.96	2.18
RTС-2	2464.10	0.53
ММВБ	1673.78	2.37
ММВБ кор.обл.	99.19	0.04
ММВБ кор.обл.к	158.93	0.12

### Индекс РТС



### Нефть BRENT



В понедельник в условиях благоприятной внешней конъюнктуры отечественные фондовые индексы на открытии продемонстрировали рост. Накануне на торгах в США не было единой динамики. Инвесторов разочаровали данные о сильном сокращении числа рабочих мест в США (в марте показатель снизился на 80 тыс. против ожидаемого уменьшения на 50 тыс.). Европейские и азиатские фондовые индексы завершили торговую сессию в положительной области. Цены на нефть совершили резкий скачок вверх.

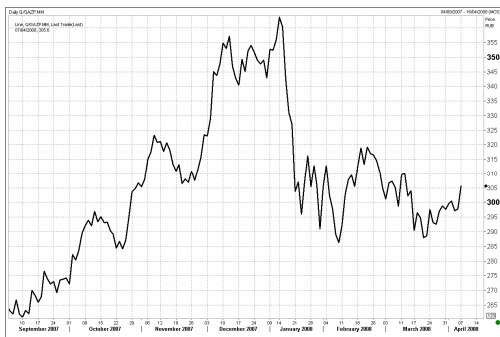
В течение всего дня российский рынок акций постепенно подрастал вслед за европейскими фондовыми и сырьевыми рынками. По итогам торгов индекс РТС вырос на 2,18% до отметки 2103,96 пунктов, индекс ММВБ вырос на 2,37% до отметки 1673,78 пунктов. Объемы торгов на РТС составили 39,14 млн. долл., на ММВБ – 45,67 млрд. руб.

Вчера основным фактором, вызвавшим продолжение ралли нефтяных котировок, стало дальнейшее падение курса доллара. По итогам торгов нефть марки Brent преодолела отметку 107 долл. за баррель.

Акции нефтегазового сегмента выросли в среднем на 2% вслед за положительной динамикой цен на нефть. Наиболее активные покупки наблюдались в акциях Роснефти (+3,02%) и Лукойла (+2,75%). Рост в бумагах вызван, скорее всего, ожиданиями экспертов и аналитиков значительного улучшения финансовых результатов компаний по итогам 2007 г. по US GAAP.

Бумаги Газпрома подорожали на 2,62%, несмотря на решение ФАС о продлении еще на 2 месяца рассмотрения ходатайств от СУЭК и Газпрома по поводу объединения энергетических и угольных активов компаний. По-видимому, инвесторы воспользовались улучшением внешней конъюнктуры для того, чтобы частично реализовать высокий потенциал, заложенный в привлекательных акциях газового монополиста.

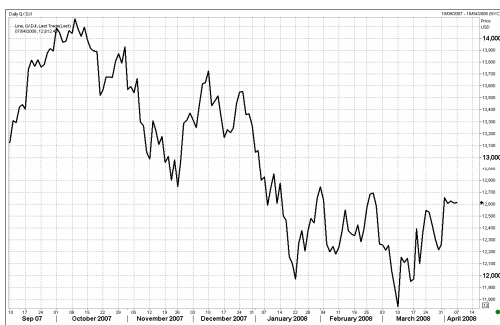
## Газпром



## Сбербанк



## Индекс DJI



Драйвером роста выступили акции металлургических компаний. Акции ГКМ Норильский Никель выросли на 3,40%, бумаги Северстали и НЛМК взлетели на 7,74% и 8,83% соответственно.

Лучше рынка смотрелись и бумаги банковского сектора. Акции Сбербанка прибавили в цене 2,31%, бумаги ВТБ подорожали на 2,48%. Участники рынка осуществляют покупки акций ВТБ в преддверии публикации годовой финансовой отчетности по МСФО за 2007 г.

В акциях энергетических компаний наблюдалась отрицательная динамика. Бумаги РАО ЕЭС просели на 0,87%, акции Мосэнерго снизились на 0,99%. Вчера группа Онэксим М. Прохорова приобрела государственный долю в ТГК-4. Цена сделки составила 0,027 руб. или за акцию или 598 долл. за киловатт. На базе ТГК-4 М. Прохоров предполагает создать собственную энергетическую компанию.

Американские фондовые индексы закрылись разнонаправлено (DJI +0,02%, S&P500 +0,16%, NASD -0,26%). Развивающиеся рынки также продемонстрировали смешанную динамику: Мексиканский +0,99%, Турецкий +2,21% Бразильский -0,42%. Японский фондовый индекс с утра упал на 1,40%. Нефтяные котировки марки Brent с утра находятся на отметке 106,9 долл. за баррель.

Сегодня мы ожидаем, что на нейтральном внешнем фоне российский рынок акций откроется на уровне предыдущего закрытия. Высокие уровни цен на нефть продолжают оказывать значительную поддержку нефтегазовому сектору.

Тот факт, что индекс РТС преодолел уровень сопротивления в 2100 пунктов, на наш взгляд, не означает переход российского рынка акций на растущий тренд. В ближайшей перспективе в случае существенного снижения мировых фондовых рынков мы можем вновь стать свидетелями падения и российского рынка акций.

## ОСНОВНЫЕ СОБЫТИЯ

Председатель Госдумы РФ, глава "Единой России" Борис Грызлов уверен, что депутаты сразу же поддержат кандидатуру Владимира Путина, который будет выдвинут на пост премьера РФ.

"7 (мая) будет внесение в Госдуму, а 8-го мы соберемся и это внесение примем", - сказал Б.Грызлов в понедельник на пресс-конференции в Москве.

Руководитель "Единой России" Борис Грызлов считает, что президент России Владимир Путин должен возглавить эту партию.

"Я и дальше, как и все мои коллеги, буду предлагать ему возглавить партию. Это был бы идеальный вариант", - сказал Б.Грызлов в понедельник на пресс-конференции в Москве.

Статус главнокомандующего, который получит Дмитрий Медведев после официального вступления в должность, может стать препятствием для его членства в "Единой России", считает лидер партии Борис Грызлов.

"Президент по должности является одновременно Верховным главнокомандующим. У нас по закону о партиях военнослужащие не имеют права быть членом партии. Понятно, что верховный главнокомандующий не военнослужащий, но все-таки мне кажется, если он руководитель всех вооруженных сил, то это есть определенное препятствие к тому, чтобы быть членом партии", - заявил Б.Грызлов на пресс-конференции в понедельник.

"Это мое суждение", - добавил лидер "Единой России".

Президент РФ Владимир Путин по итогам переговоров с президентом США Джорджем Бушем заявил об "осторожном оптимизме" по поводу достижения договоренностей с США в сфере ПРО, касающихся взаимных мер доверия.

"Обе стороны выразили заинтересованность в создании системы реагирования на возможные ракетные угрозы, в которой Россия, США и Европа будут участвовать как равноправные партнеры", - говорится в декларации о стратегических рамках, принятой по итогам российско-американского саммита в Сочи. Эта договоренность включена в раздел о противоракетной обороне.

Президент США Джордж Буш вновь заявил о поддержке присоединения России к ВТО и к Организации экономического сотрудничества и развития (ОЭСР).

"Я поддерживаю усилия России по присоединению к ВТО, поддерживаю Россию в том, чтобы присоединиться к ОЭСР", - заявил Дж.Буш в воскресенье на пресс-конференции.

Специалисты-взрывотехники не обнаружили следов взрывчатых веществ на месте взрыва в жилом доме на улице Королева, заявил журналистам прокурор Москвы Юрий Семин в понедельник.

"Следов взрывчатых веществ нет. По характеру это объемный взрыв, а объемный взрыв - это газ", - сказал Ю.Семин.

Он отметил, что не будет торопиться и говорить в настоящее время о том, при каких конкретно обстоятельствах произошла трагедия.

"По крайней мере, злого умысла нет", - отметил прокурор Москвы.

Как сообщалось ранее, около 19:00 МСК в пятницу в 22-этажном жилом доме N8, корпус 1 по улице Академика Королева произошел взрыв с последующим пожаром. Погибли три человека. Серьезно пострадали несколько квартир.

Инфляция в России в марте 2008 года составила 1,2% по сравнению с 0,6% за март 2007 года и также 1,2% в феврале 2008 года, сообщила в понедельник Федеральная служба государственной статистики (Росстат).

Таким образом, окончательная месячная оценка Росстата совпала с предварительной оценкой, которую статведомство на основе еженедельного мониторинга (который осуществляется по более узкой корзине товаров, чем месячный) опубликовало на прошлой неделе.

Объем международных резервов РФ в январе-марте 2008 года увеличился на \$30,583 млрд, или на 6,4% - до \$506,974 млрд с \$476,391 млрд. Такие данные приводятся на сайте ЦБ РФ.

В марте резервы увеличились на \$16,319 млрд, или на 3,3%, с \$490,655 млрд на начало месяца. Таким образом, на март пришлось более половины квартального прироста резервов.

Чистая прибыль НК "Роснефть" за 2007 год по стандартам US GAAP, согласно консенсус прогнозу, составит \$13,2 млрд, что в 3,4 раза выше результата 2006 года.

По итогам IV квартала 2007 года аналитики инвестиционных компаний и банков, опрошенные Агентством нефтяной информации (АНИ), прогнозируют рост чистой прибыли компании до \$4,9 млрд.

НК "Роснефть" 8 апреля опубликует консолидированную финансовую отчетность по US GAAP за четвертый квартал и в целом за 2007 год.

Аналитики инвестиционных компаний и банков прогнозируют рост чистой прибыли НК "ЛУКОЙЛ" по стандартам US GAAP за 2007 год по сравнению с 2006 годом в среднем на 25,8% - до \$9,4 млрд, в IV квартале ожидается прибыль в размере \$3,1 млрд (рост в 3 раза), свидетельствуют результаты опроса, проведенного Агентством нефтяной информации (АНИ).

Как ожидается, "ЛУКОЙЛ" на текущей неделе представит результаты за IV квартал и в целом за 2007 год по US GAAP.

Сделка по покупке Объединенной компанией "Российский алюминий" (ОК "РусАл") 25% плюс 1 акций ГМК "Норильский никель" у группы "Онэксим", подконтрольной Михаилу Прохорову, оказалась под вопросом.

ОК "РусАл" еще на прошлой неделе направила в "Онэксим" пакет документов, необходимый для закрытия сделки. Однако, как пишет газета "Ведомости", компания М.Прохорова посчитала, что алюминиевый холдинг нарушил условия соглашения о выкупе акций "Норникеля", о чем уведомила ОК "РусАл" и отвела ей 20 дней на исправление документов. В противном случае, отмечает газета, ОК "РусАл" должна будет выплатить группе "Онэксим" штраф в \$300 млн.

В то же время источник, близкий к акционерам ОК "РусАл", заявил "Интерфаксу", что "РусАл" выполнил все обязательства по соглашению с "Онэксимом" и "уведомил компанию о необходимости закрытия сделки".

Акционеры ОАО "Полюс Золото" на внеочередном собрании в понедельник проголосовали против избрания нового совета директоров и воздержались от внесенных изменений в устав компании, сообщил "Интерфаксу" источник, знакомый с результатами собрания.

Собрание акционеров "Полюса" состоялось в понедельник утром, кворум составил 72,2%. Официальные результаты собрания, как ожидается, будут опубликованы позднее в понедельник.

"Дочка" объединенного оператора экспорта-импорта электроэнергии в РФ - ЗАО "ИНТЕР РАО ЭЭС", - станет миноритарным акционером компании после завершения преобразования ЗАО в ОАО "Интер РАО", а впоследствии может продать свою долю для финансирования инвестпрограммы АО.

Совет директоров РАО "ЕЭС России" на заседании в пятницу поддержал данную схему и поручил своим представителям в органах управления "ИНТЕР РАО" голосовать за ее утверждение.

Совет директоров РАО "ЕЭС России" утвердил новую редакцию договора о предоставлении мощности на оптовый рынок ОАО "ОГК-3". В документах уточнены минимальная мощность и конкретные точки расположения возводимых энергоблоков, говорится в сообщении энергохолдинга.

Чистая прибыль ОАО "ОГК-3" по РСБУ в 2007 году выросла в 2,7 раза - до 2 млрд 323 млн 851 тыс. рублей (с 857 млн 366 тыс. рублей в 2006 году), говорится в сообщении компании.

При сравнении показателей необходимо учитывать, что отчетность ОГК-3 за 2006 год включает данные за период с апреля по декабрь.

РАО "ЕЭС России" до 21 апреля принимает заявления о заинтересованности в приобретении госпакета ОАО "Волжская ТГК" (ТГК-7), говорится в сообщении энергохолдинга.

(Новости подготовлены на основе данных информационной службы «Интерфакс», «РосБизнесКонсалтинг»)

**Мировые индексы**

<b>Индекс</b>	<b>Закр.</b>	<b>%</b>	<b>% с нач мес.</b>	<b>% с нач. года</b>
PTC	2103.96	2.18	2.44	-8.14
PTC-2	2464.10	0.53	-0.05	-6.29
MMBF	1673.78	2.37	2.78	-11.39
Индекс Корп. Обл. MMBF	99.19	0.04	0.15	-0.85
Индекс Корп. Обл. MMBF куп.	158.93	0.12	0.41	1.60
DJ INDU AVERAGE	12612.43	0.02	2.85	-4.92
S&P 500 INDEX	1372.54	0.16	3.77	-6.53
NASDAQ	2364.83	-0.26	3.76	-10.84
DAX - COMPOSITE	611.81	0.83	8.16	-14.63
FTSE 100 IND	6014.76	1.14	5.48	-7.14
BVSP BOVESPA IND	64175.58	-0.42	5.26	0.45
ISE NATIONAL 100	42277.15	2.21	8.36	-23.88
MXSE MEXICO INDX	1784.90	0.99	3.28	6.99
KOSPI	1755.43	-1.02	2.65	-7.47
NIKKEI 225 INDEX	13250.65	-1.48	4.08	-13.44
SSE COMPOSITE	3611.17	0.32	6.78	-31.37
HANG SENG INDEX	24468.01	-0.45	5.70	-12.03

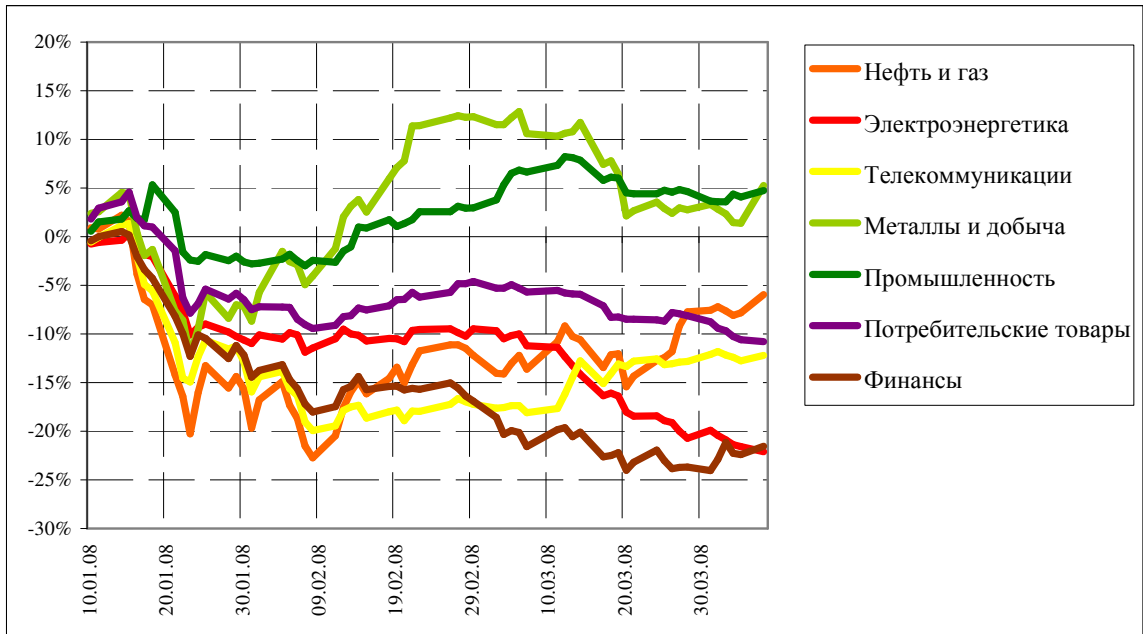
**Отраслевые индексы PTC**

<b>Индекс</b>	<b>Закр.</b>	<b>%</b>	<b>% с нач мес.</b>	<b>% с нач. года</b>
Нефть и газ	269.86	2.04	1.76	-5.95
Электрэнергетика	363.66	-0.67	-2.71	-22.09
Телекоммуникации	284.75	0.62	-0.13	-12.21
Металлы и добыча	379.16	3.86	1.90	5.27
Промышленность	426.31	0.62	1.04	4.73
Потребительские товары	329.67	-0.20	-2.24	-10.78
Финансы	621.42	1.10	3.28	-21.54

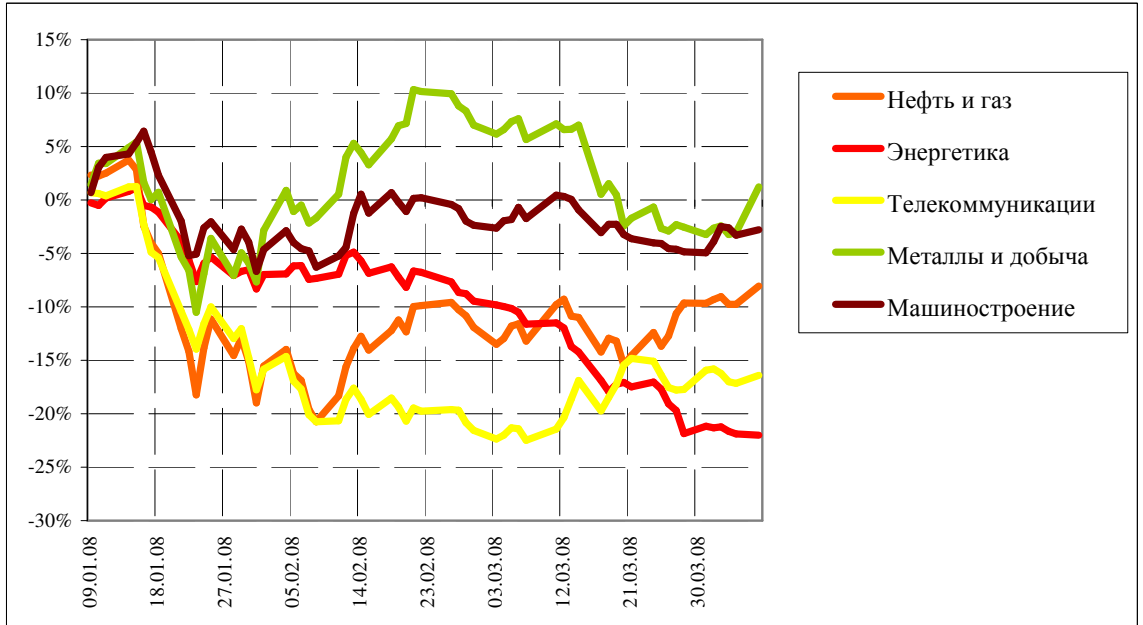
**Отраслевые индексы MMBF**

<b>Индекс</b>	<b>Закр.</b>	<b>%</b>	<b>% с нач мес.</b>	<b>% с нач. года</b>
Нефть и газ	2516.17	1.92	1.78	-8.05
Энергетика	2731.26	-0.17	-1.06	-22.01
Телекоммуникации	2207.64	0.89	-0.59	-16.41
Металлы и добыча	3897.58	4.43	4.60	1.23
Машиностроение	3424.04	0.53	2.29	-2.78

**Динамика прироста отраслевых индексов РТС с начала 2008 г.**



**Динамика прироста отраслевых индексов ММВБ с начала 2008 г.**





### Итоги торгов на ММВБ

Бумага	Закр.	Макс.	Мин.	Объем, млн. руб.	%	% с нач. недели	% с нач. месяца	% с нач. года
Газпром (ОАО) ао	305.60	306.49	300.50	10717	2.62	2.62	2.68	-10.87
ОАО "НК "Роснефть"	219.85	220.25	215.03	3364	3.02	3.02	4.09	-5.11
НК ЛУКОЙЛ (ОАО) - ао	2021.00	2029.15	1980.00	7393	2.75	2.75	1.05	-2.23
Сургутнефтегаз ОАО акции об.	23.50	23.60	23.23	1396	1.48	1.48	6.63	-20.34
Сургутнефтегаз ОАО ап	11.94	12.05	11.86	407	1.19	1.19	2.90	-23.22
ОАО "Татнефть" ао	153.57	154.39	152.19	276	1.37	1.37	0.77	3.76
ОАО "Татнефть" ап 3 вып.	81.00	81.00	78.37	11	3.01	3.01	2.27	-6.90
Газпром нефть(ОАО)-ао	136.28	138.00	134.70	297	1.26	1.26	3.01	-10.93
РАО "ЕЭС России"-ао	24.19	24.88	24.10	2167	-0.87	-0.87	-0.25	-23.13
РАО "ЕЭС России"(ОАО)-ап	20.90	21.26	20.72	74	0.28	0.28	0.05	-24.77
МосЭнерго акции обыкн.	4.82	4.88	4.82	3	-0.99	-0.99	-1.93	-18.70
ГМК "Нор.Никель" ОАО ао	6607.10	6628.00	6410.00	6463	3.40	3.40	-0.19	2.28
Полус Золото (ОАО)	1208.00	1213.00	1197.55	156	0.92	0.92	0.83	7.19
Северсталь (ОАО)ао	571.00	572.00	534.56	576	7.74	7.74	8.35	2.06
АК Сбергательный банк РФ ао	79.14	79.62	78.00	5806	2.31	2.31	7.70	-22.41
АК Сбергательный банк РФ ап	50.00	50.10	48.80	385	2.67	2.67	5.29	-28.54
ао ОАО Банк ВТБ	0.09	0.09	0.09	3765	2.48	2.48	6.20	-27.88
Банк Москвы акции об.	1221.70	1224.75	1220.00	4	0.12	0.12	0.63	-8.00
Аэрофлот-росс.авиалин(ОАО)ао	100.48	100.90	99.78	15	-0.45	-0.45	1.08	8.16
РБК Информ. системы ао	218.00	224.69	216.93	59	0.10	0.10	-4.37	-15.50
Магнитогорск.мет.комб ОАО ао	29.92	30.17	29.30	52	2.05	2.05	3.17	-5.02
ОАО "НЛМК" ао	112.10	112.80	105.00	177	8.83	8.83	12.10	12.65
ОАО "Балтика" ао	1045.01	1069.00	1041.01	0	-0.48	-0.48	-3.24	-13.28
ОАО "Балтика" ап	680.00	680.00	670.00	0	-0.73	-0.73	-2.86	-18.95

### Итоги торгов на ММВБ акций телекоммуникационной отрасли

Бумага	Закр.	Макс.	Мин.	Объем, млн. руб.	%	% с нач. недели	% с нач. месяца	% с нач. года
Ростелеком (ОАО) ао.	290.10	292.50	288.01	606.4	0.21	0.2	1.1	0.5
Ростелеком (ОАО) ап.	58.54	58.84	58.38	171.5	0.60	0.6	2.3	-15.8
"Северо-Запад.Телеком" ОАО ао	30.40	30.50	30.00	9.8	1.33	1.3	1.3	-26.2
"Северо-Запад. Телеком"ОАО ап	27.35	27.84	26.70	14.5	0.85	0.8	8.2	-9.0
Сибирьтелеком (ОАО) ао	2.30	2.32	2.28	24.6	0.57	0.6	0.5	-20.5
Сибирьтелеком (ОАО) ап	1.59	1.63	1.58	1.3	0.76	0.8	0.4	-19.8
"Уралсвязьинформ" (ОАО)-ао	1.24	1.25	1.23	147.3	0.98	1.0	-2.7	-17.5
Уралсвязьинформ (ОАО)-ап	0.82	0.82	0.80	12.2	2.00	2.0	2.8	-19.5
ВолгаТелеком (ОАО) -ао	114.84	117.99	113.58	12.1	1.17	1.2	-2.3	-20.0
ВолгаТелеком (ОАО)-ап	76.30	78.50	76.00	0.7	0.42	0.4	-1.9	-25.9
ОАО "МГТС" ао (5 в)	750.01	766.79	750.01	0.0	-0.66	-0.7	-3.6	-11.5
ОАО "МГТС" ап (4 в)	715.02	715.02	712.20	0.0	5.93	5.9	2.9	-7.3
ЮТК (ОАО) ао	3.92	3.97	3.90	1.3	-1.26	-1.3	-2.0	-18.3
ЮТК (ОАО) ап	2.96	3.00	2.95	0.0	-1.07	-1.1	3.9	-14.9
Мобильные ТелеСистемы (ОАО) ао	305.39	306.00	301.00	413.4	2.48	2.5	1.6	-19.1
Дальнев.комп.электросвязь(ОАО)	115.41	116.00	113.42	4.1	1.15	1.1	-0.5	-11.2
Дальнев.комп.электросвязь(ОАО)	96.89	99.87	94.62	0.3	0.93	0.9	-1.7	-10.3
Центр.телеком.комп.(ОАО)ао	17.30	18.33	17.20	1.2	-1.96	-2.0	-4.4	-19.5
Центр.телеком.комп.(ОАО) ап	12.80	13.09	12.80	0.1	-1.21	-1.2	0.8	-15.8
"Таттелеком" ОАО ао	0.28	0.28	0.27	0.0	0.73	0.7	-2.8	-4.2
Башинформсвязь(ОАО)ао-4в.	4.12	4.12	4.12	0.1	-1.90	0.0	-1.9	-1.5

### Итоги торгов на ММВБ акций электроэнергетики

Бумага	Закр.	Макс.	Мин.	Объем, млн. руб.	%	% с нач. недели	% с нач. месяца	% с нач. года
РАО ЕЭС	24.19	24.88	24.10	2 167.2	-0.87	-0.9	-0.2	-23.1
РАО ЕЭС-п	20.90	21.26	20.72	74.2	0.28	0.3	0.0	-24.8
ОГК-1 ао	2.59	2.59	2.50	0.3	2.58	2.6	5.5	-15.5
ОГК-2 ао	2.40	2.44	2.34	5.6	-1.92	-1.9	-4.6	-36.0
ОГК-3 ао	2.51	2.60	2.45	3.4	0.20	0.2	4.9	-31.7
ОГК-4 ао	2.65	2.85	2.65	0.6	-0.71	-0.7	-2.2	-18.8
ОГК-5 ао	2.75	2.76	2.73	7.6	0.29	0.3	-3.6	-36.4
ОГК-6 ао	2.18	2.20	2.14	0.2	1.25	1.3	-0.9	-37.5
ТГК-1	0.03	0.03	0.03	3.9	0.00	0.0	1.3	-1.6
ТГК-2	0.02	0.02	0.02	0.2	-0.44	-0.4	-2.1	-5.8
ТГК-2 ап	0.01	0.01	0.01	0.0	2.19	2.2	-1.4	-8.5
ТГК-4	0.03	0.03	0.03	1.8	-3.80	-3.8	-1.2	-14.8
ТГК-4 п	0.01	0.01	0.01	0.0	3.76	3.8	0.0	-29.2
ТГК-5	0.02	0.02	0.02	6.2	0.52	0.5	-2.0	-12.3
ТГК-6	0.02	0.02	0.02	0.3	-0.82	-0.8	1.3	-12.7
ТГК-8	0.03	0.03	0.03	0.5	-0.29	-0.3	-2.6	-1.2
ТГК-9	0.01	0.01	0.01	0.8	0.00	0.0	0.0	-6.3
ТГК-10	106.00	106.23	106.00	0.8	0.00	0.0	0.2	10.4
ТГК-13	0.21	0.21	0.20	1.3	6.15	6.2	5.2	-19.9
ТГК-14	0.01	0.01	0.01	5.4	-3.70	-3.7	0.0	-8.2
Мосэнерго	4.82	4.88	4.82	2.5	-0.99	-1.0	-1.9	-18.7
Иркутэнерго	21.89	21.89	21.50	11.9	1.11	1.1	4.0	-25.8

<b>Капитализация и текущая стоимость 1Квт</b>			
<b>Компания</b>	<b>Капитализация, млн. долл.</b>	<b>Установленная мощность, МВт</b>	<b>Текущая стоимость 1Квт, долл</b>
РАО ЕЭС	43 909	161 500	272
ОГК-1	4 890	9 500	515
ОГК-2	3 322	8 700	382
ОГК-3	5 041	8 500	593
ОГК-4	7 079	8 600	823
ОГК-5	4 118	8 700	473
ОГК-6	2 980	9 100	328
ТГК-1	3 905	6 200	630
ТГК-2	1 059	2 600	407
ТГК-4	1 416	3 300	429
ТГК-5	1 001	2 500	400
ТГК-6	1 317	3 100	425
ТГК-8	1 988	3 600	552
ТГК-9	1 787	3 300	541
ТГК-10	1 941	2 800	693
ТГК-13	1 133	2 500	453
ТГК-14	256	600	427
Мосэнерго	5 771	10 600	544
Иркутэнерго	4 422	12 900	343

**Долговой рынок**

<b>Облигация</b>	<b>Закр.</b>	<b>Измен.</b>	<b>Спред к UST-10</b>	<b>% с нач мес.</b>	<b>% с нач год.</b>
<b>UST-10</b>	<b>99.63</b>	<b>-0.62</b>	<b>0.0</b>	<b>-1.02</b>	<b>-1.56</b>
<b>RUS-30</b>	<b>114.50</b>	<b>-0.63</b>	<b>169.6</b>	<b>-0.65</b>	<b>0.22</b>

**Товарные рынки**

<b>Товар</b>	<b>Закр.</b>	<b>%</b>	<b>% с нач мес.</b>	<b>% с нач год.</b>
<b>Нефть BRENT</b>	<b>106.9</b>	<b>-0.22</b>	<b>6.18</b>	<b>13.91</b>
<b>Нефть URALS</b>	<b>102.0</b>	<b>3.01</b>	<b>2.50</b>	<b>9.66</b>
<b>Золото</b>	<b>924.4</b>	<b>-0.26</b>	<b>0.28</b>	<b>10.72</b>
<b>Алюминий</b>	<b>2951.3</b>	<b>1.47</b>	<b>0.00</b>	<b>22.70</b>
<b>Медь</b>	<b>8852.0</b>	<b>0.79</b>	<b>4.35</b>	<b>31.87</b>
<b>Свинец</b>	<b>2955.5</b>	<b>0.80</b>	<b>6.27</b>	<b>16.77</b>
<b>Никель</b>	<b>28835.0</b>	<b>-0.60</b>	<b>-2.74</b>	<b>10.80</b>
<b>Цинк</b>	<b>2392.5</b>	<b>1.94</b>	<b>3.90</b>	<b>2.66</b>

**Курсы валют**

<b>Валюта</b>	<b>Курс</b>
<b>USD/RUB</b>	<b>23.5288</b>
<b>EUR/RUB</b>	<b>37.036</b>
<b>EUR/USD</b>	<b>1.5741</b>
<b>GBP/USD</b>	<b>1.9874</b>
<b>USD/JPY</b>	<b>102.3</b>
<b>USD/CHF</b>	<b>1.0101</b>

## **ЗАО «Балтийское Финансовое Агентство»**

**197376, Санкт-Петербург, пр. Медиков, 10,  
Тел.: + 7 (812) 329-81-81, факс: + 7 (812) 329-81-80  
info@bfa.ru  
www.bfa.ru**

<b>Управление брокерских и дилерских операций</b>	<b>+ 7 (812) 329-81-95 + 7 (812) 329-81-99</b>
<b>Сергей Подузов,</b> Начальник Аналитического отдела Управления брокерских и дилерских операций	<b>s.poduzov@bfa.ru</b>
<b>Мария Микрюкова,</b> Специалист Аналитического отдела Управления брокерских и дилерских операций	<b>m.mikryukova@bfa.ru</b>
<b>Клиентский отдел (брокерское и депозитарное обслуживание)</b>	<b>client@bfa.ru</b>
<b>Виктория Константинова,</b> Начальник клиентского отдела	<b>+ 7 (812) 329-81-91 v.konstantinova@bfa.ru</b>
<b>Элина Стрельцова</b>	<b>+ 7 (812) 329-81-71 e.streltsova@bfa.ru</b>
<b>Екатерина Кукушкина</b>	<b>+ 7 (812) 329-81-96 e.kukushkina@bfa.ru</b>
<b>Елена Багаева</b>	<b>+ 7 (812) 329-81-74 e.bagaeva@bfa.ru</b>

*Настоящий обзор был подготовлен отделом информационного сопровождения дилерских операций ЗАО «Балтийское Финансовое Агентство» и носит исключительно информационный характер. Данная информация не может рассматриваться как обязательство компании по заключению сделок с инвестиционными инструментами, упоминаемыми в публикации. Информация, содержащаяся в обзоре, получена из источников, признаваемых нами достоверными, однако ЗАО «Балтийское Финансовое Агентство» не несет ответственности за точность представленных данных. ЗАО «Балтийское Финансовое Агентство», ее клиенты и сотрудники могут иметь позицию или какой-либо интерес в любых сделках и инвестициях прямо или косвенно упоминаемых в настоящей публикации. ЗАО «Балтийское Финансовое Агентство» и ее сотрудники не несут ответственности за прямой или косвенный ущерб, наступивший в результате использования настоящей публикации или ее содержания. Мы напоминаем, что любые инвестиции в российские ценные бумаги связаны со значительным риском.*