

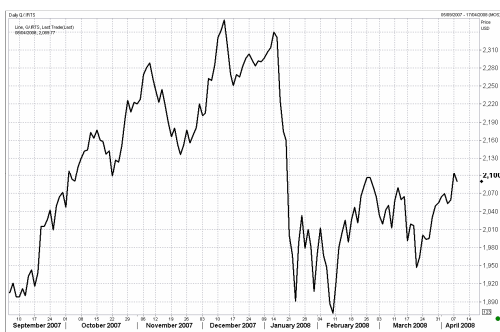


УТРЕННИЙ ОБЗОР РЫНКА АКЦИЙ

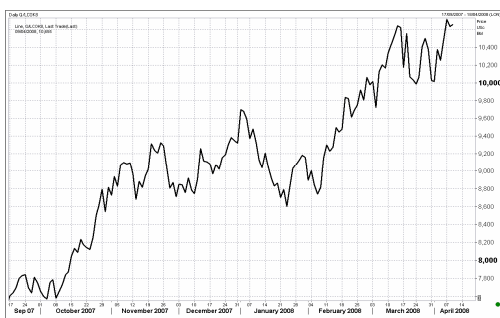
Российские индексы

Индекс	Закр.	%
RTС	2089.77	-0.67
RTС-2	2472.34	0.33
ММВБ	1655.59	-1.09
ММВБ кор.обл.	99.15	-0.04
ММВБ кор.обл.к	158.96	0.02

Индекс РТС



Нефть BRENT



Во вторник в условиях неоднозначной внешней конъюнктуры акции российских компаний на открытии продемонстрировали разнонаправленное движение котировок. Накануне на американских и азиатских рынках наблюдалась смешанная динамика. Ростом завершились торги в Европе. Цены на нефть устремились вверх после сильного снижения курса доллара.

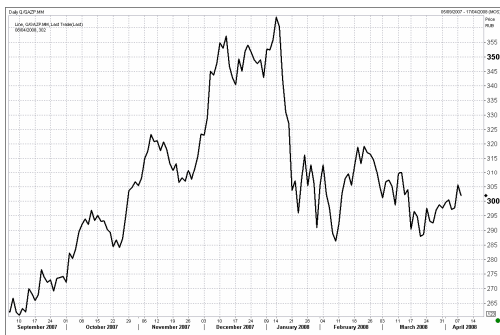
На фоне падения европейских индексов и открытия фондовых индексов США в красной зоне отечественные инвесторы осуществляли вчера умеренные продажи. По итогам торгов индекс РТС упал на 0,67% до отметки 2089,77 пунктов, индекс ММВБ упал на 1,09% до отметки 1655,59 пунктов. Объемы торгов на РТС составили 51,75 млн. долл., на ММВБ – 45,92 млрд. руб.

Вчера цены на нефть немного скорректировались вниз на ожиданиях снижения спроса на нефтепродукты. Представители Катара и ОПЕКА заявили вчера о том, что мировые запасы нефти находятся вблизи максимального уровня за последние 5 лет. По итогам торгов нефть марки Brent закрылась на отметке 106,3 долл. за баррель.

Высокие уровни цен на нефть практически не оказали вчера поддержку бумагам нефтегазового сегмента. По итогам торгов акции нефтяных компаний просели в среднем более чем на 1%. Усиление продаж бумаг сектора во второй половине дня было обусловлено публикацией отчетности Роснефти, которая оказалась ниже ожиданий. Чистая прибыль компании в 2007 г. по US GAAP выросла в 3,6 раза до 12,9 млрд. долл. против прогнозируемого аналитиками значения в 13,2 млрд. долл. По предварительным данным, чистый долг Роснефти на в 1-ом квартале 2008 г. снизился на 2,4 млрд. долл. 23,8 млрд. долл. Акции Роснефти потеряли вчера в цене 1,71%.

Капитализация Газпрома снизилась на 1,18%. Некоторое негативное давление на акции компании, по-видимому, продолжает оказывать сообщение о том, что ФАС приняла решение о продлении еще на 2 месяца рассмотрения ходатайств от СУЭК и Газпрома по поводу объединения энергетических и угольных активов компаний.

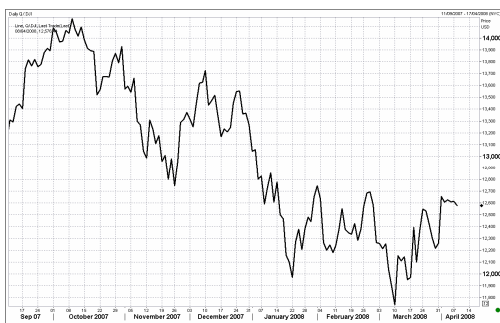
Газпром



Сбербанк



Индекс DJI



В аутсайдерах по итогам торгов оказались акции банков. Бумаги Сбербанка просели на 2,07%, акции ВТБ снизились на 1,54%. Участники рынка ожидают публикации высоких результатов финансовой отчетности, которая состоится в четверг. На этом фоне в ближайшие дни акции ВТБ, возможно, будут смотреться лучше рынка в целом.

Фавориты предыдущей сессии торгов – бумаги металлургических компании – вчера преимущественно снизились. Выросли только акции ГМК Норильский Никель (+1,48%). Рост в акциях ГМК был вызван информацией о том, что в ближайшие 2 недели будут объявлены параметры возможной сделки по слиянию с Газметаллом. Кроме того, появилось и сообщение о том, что Интеррос В. Потанина может увеличить долю в НорНикеле.

Лучше рынка вновь смотрелись акции телекоммуникационного сектора. Акции Ростелекома просели на 0,37%, бумаги Северо-Западного Телекома выросли почти на 2%. Акции МТС снизились на 1,36%, несмотря на то, что в понедельник агентство Fitch присвоило МТС РДЭ на уровне ВВ+ (прогноз - стабильный).

Американские фондовые индексы закрылись в минусе (DJI -0,29%, S&P500 -0,51%, NASD -0,68%) на фоне публикации слабой корпоративной отчетности.

Развивающиеся рынки продемонстрировали смешанную динамику: Мексиканский -0,18%, Турецкий -0,25% Бразильский +0,57%. Японский фондовый индекс с утра упал на 1,40% в ответ на принятие решения Банком Японии о сохранении процентной ставки на уровне 0,5%. Нефтяные котировки марки Brent с утра находятся на отметке 106,6 долл. за баррель.

Сегодня мы ожидаем, что на негативном внешнем фоне российский рынок акций откроется на 0,5-1% ниже уровня предыдущего закрытия.

На наш взгляд, в ближайшей перспективе высокие цены на нефть и выход позитивной корпоративной отчетности могут несколько смягчить влияние динамики мировых фондовых рынков на отечественный рынок. Однако это не означает, что российским индексам удастся избежать падения.

ОСНОВНЫЕ СОБЫТИЯ

Избранный президент РФ Дмитрий Медведев заявил, что инфляция является "значительной проблемой" и что государство должно использовать инструменты для минимизации ее вреда.

"Мы должны посмотреть, какие инструменты использовать, чтобы инфляция в наименьшей степени затронула нашу экономику и сказалась на доходах наших граждан", - сказал избранный президент на встрече с представителями Российского союза промышленников и предпринимателей.

Избранный президент РФ Дмитрий Медведев заявил, что все планируемые изменения в налоговой сфере должны быть вписаны в готовящуюся долгосрочную стратегию развития страны до 2020 года.

"Я согласен, что не должно быть ситуации, когда долгосрочная концепция уже принята, а решения по налогам нет. Если решения по налогам не могут быть приняты в установленный период, стало быть, и концептуальный документ должен быть принят чуть позднее. Несбалансированности здесь допустить нельзя", - сказал Д.Медведев, выступая во вторник на встрече с бюро правления РСПП.

Избранный президент РФ Дмитрий Медведев заявил, что Россия готова вступить в ВТО в 2008 году.

"Мы действительно готовы к вступлению в ВТО, мы вполне способны завершить этот процесс в течение этого года", - сказал Д.Медведев на встрече с представителями РСПП.

Избранный президент России Дмитрий Медведев призвал бизнес переходить к новой модели организации производств.

На встрече во вторник в Кремле с представителями РСПП он отметил, что по отдельным отраслям уровень производительности труда в России отстает от развитых зарубежных стран в 20 раз.

"Очевидно, что одними лишь закупками высокотехнологичного оборудования эту проблему не снять, хотя это важная составляющая, надо этим заниматься. Нужна целая система мер взаимосвязанных и долгосрочных, и в первую очередь, это новая модель организации производства", - заявил Д.Медведев.

Инфляция в РФ в 2008 году уложится в запланированный интервал, заявил вице-премьер РФ, министр финансов Алексей Кудрин журналистам по итогам заседания коллегии министерства финансов.

"Есть все базовые факторы, чтобы прийти к планируемой инфляции", - сказал он.

МЭРТ и Минфин недавно расширили прогноз по инфляции на 2008 год до 7-9,5% с 7-8,5%.

Госдолг РФ в 2008 году будет самым низким за всю историю РФ по отношению к ВВП и составит 7,1%, сообщил вице-премьер, министр финансов РФ Алексей Кудрин, выступая на коллегии Минфина во вторник.

Он напомнил, что в 2007 году госдолг РФ был самым низким в номинальном выражении за всю историю РФ и составлял 2 трлн 403 млрд рублей, в то время как в 2008 году он был равен 2 трлн 957 млрд рублей.

Минфин РФ к 1 августа подготовит модель финансового плана на 15 лет, сообщил вице-премьер, министр финансов РФ Алексей Кудрин, выступая на коллегии Минфина во вторник.

Рост реальных расходов бюджета в ближайшие годы не будет превышать 9-10% в год, а впоследствии - 4-5% в год. Такую позицию озвучил вице-премьер, министр финансов РФ Алексей Кудрин, выступая на коллегии министерства в Москве.

Вице-премьер, министр финансов РФ Алексей Кудрин по-прежнему является противником сверхпланового расходования средств, поступающих в страну от продажи нефти и газа.

"Сейчас мы находимся в ситуации, когда, тратя больше нефтегазовых расходов, мы будем лишь усиливать зависимость экономики от цикличности цены на нефть", - сказал А.Кудрин во вторник в ходе расширенного заседания коллегии министерства финансов РФ.

Минфин РФ поддерживает использование фонда благосостояния по аналогии с эндаумент-фондами, сообщил вице-премьер, министр финансов РФ Алексей Кудрин журналистам во вторник. "В министерстве финансов считают, что такое использование, как эндаумент, было бы правильным, я бы такое предложение вносил", - сказал он.

Минфин РФ принял решение о размещении в рублевые активы временно свободных средств Фонда ЖКХ (около 200 млрд рублей) и госкорпорации "Роснано" (около 100 млрд рублей) на внутреннем рынке, сообщил директор департамента финансовой политики Минфина РФ Алексей Саватюгин на конференции "Рынки капитала".

По его словам, Минфин ежеквартально должен устанавливать пропорции между рублевыми и иностранными активами для размещения временно свободных средств госкорпораций. "Мы сейчас приняли решение о том, чтобы 100% этих средств направить в рублевые активы", - сказал А.Саватюгин, добавив, что такое решение может увеличить инфляцию на 1-1,5 процентного пункта.

ЦБ РФ ожидает, что в мае-июне уровень инфляции начнет снижаться, сообщил первый зампред Банка России Алексей Улюкаев, выступая на конференции, посвященной рынкам капитала во вторник.

"В мае мы ожидаем сокращение динамики роста денежного предложения, и это будет влиять на инфляцию этого года", - сказал он, добавив, что в мае-июне уровень инфляции может вернуться на понижательный тренд, характерный для предыдущих лет до 2007 года.

ЦБ РФ прогнозирует приток чистого капитала по итогам этого года на уровне \$35 млрд, сообщил первый зампред Банка России Алексей Улюкаев, выступая на конференции, посвященной рынкам капитала.

"Это означает, что с апреля-мая мы выйдем на график притока 2007 года, но в отличие от прошлого года не планируется ни крупных приобретений активов (в прошлом году это были активы "ЮКОСа" - прим ИФ-АФИ), ни крупных размещений (IPO Сбербанка и ВТБ - прим. ИФ-АФИ)", - сказал он.

Реальный эффективный курс рубля к корзине валют государств - основных торговых партнеров России в январе-марте 2008 года вырос на 1,4% по отношению к декабрю 2007 года, при этом реальный курс рубля к доллару США повысился на 7,2%, к евро - на 0,9%. Такие предварительные оценки производных показателей динамики обменного курса приведены в информации ЦБ РФ, размещенной на его сайте.

ЦБ РФ прогнозирует начиная с мая приближение ставок на межбанковском кредитном рынке (МБК) к ставке однодневного РЕПО, сообщил первый зампред Банка России Алексей Улюкаев на конференции, посвященной рынкам капитала во вторник в Москве.

ЦБ РФ не исключает дальнейшего повышения ставок по своим депозитам и кредитам.

"Мы не исключаем возможности дальнейшего повышения ставок по депозитам и кредитам - как скоординированного, так и любой отдельной ставки из этого ряда", - сообщил первый зампред ЦБ РФ Алексей Улюкаев, выступая на конференции, посвященной рынкам капитала, во вторник в Москве.

По его словам, ЦБ будет пользоваться этим в зависимости от ситуации на рынке.

Премьер-министр РФ Виктор Зубков рассчитывает, что программа по снижению инфляции будет готова в конце апреля.

"Цельной, осознанной программы, предлагающей универсальные механизмы, у нас до сих пор нет. Рассчитываю, что доклад о ее готовности правительство увидит в конце апреля", - сказал В.Зубков во вторник на заседании коллегии Минфина РФ.

Премьер-министр РФ Виктор Зубков считает необходимым разработать комплекс мер по поддержанию ликвидности банковского сектора.

(Новости подготовлены на основе данных информационной службы «Интерфакс», «РосБизнесКонсалтинг»)

Мировые индексы

Индекс	Закр.	%	% с нач мес.	% с нач. года
PTC	2089.77	-0.67	1.74	-8.76
PTC-2	2472.34	0.33	0.29	-5.98
MMBF	1655.59	-1.09	1.67	-12.35
Индекс Корп. Обл. MMBF	99.15	-0.04	0.11	-0.89
Индекс Корп. Обл. MMBF куп.	158.96	0.02	0.43	1.62
DJ INDU AVERAGE	12576.44	-0.29	2.56	-5.19
S&P 500 INDEX	1365.54	-0.51	3.24	-7.00
NASDAQ	2348.76	-0.68	3.06	-11.44
DAX - COMPOSITE	606.47	-0.87	7.22	-15.37
FTSE 100 IND	5990.21	-0.41	5.05	-7.51
BVSP BOVESPA IND	64539.54	0.57	5.86	1.02
ISE NATIONAL 100	42170.18	-0.25	8.09	-24.07
MXSE MEXICO INDX	1781.68	-0.18	3.09	6.79
KOSPI	1754.71	-1.06	2.61	-7.51
NIKKEI 225 INDEX	13054.29	-1.48	2.54	-14.72
SSE COMPOSITE	3529.88	-2.29	4.37	-32.91
HANG SENG INDEX	24101.82	-0.86	4.12	-13.34

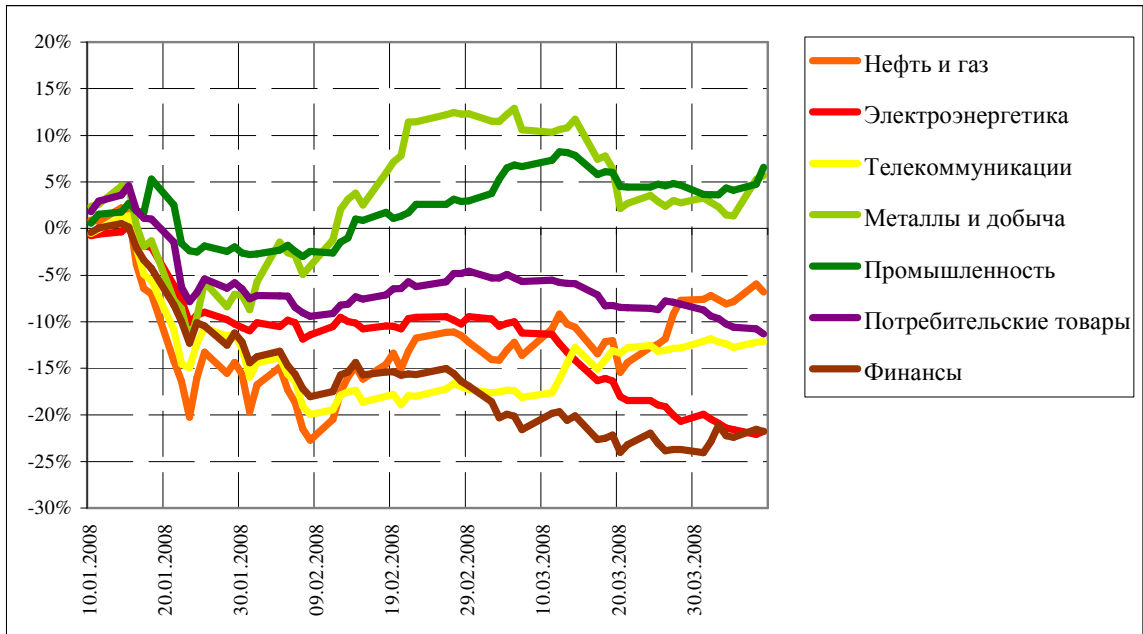
Отраслевые индексы PTC

Индекс	Закр.	%	% с нач мес.	% с нач. года
Нефть и газ	267.33	-0.94	0.81	-6.83
Электроэнергетика	365.16	0.41	-2.31	-21.77
Телекоммуникации	284.96	0.07	-0.06	-12.14
Металлы и добыча	380.61	0.38	2.29	5.67
Промышленность	433.79	1.75	2.81	6.57
Потребительские товары	327.68	-0.60	-2.83	-11.32
Финансы	619.37	-0.33	2.93	-21.80

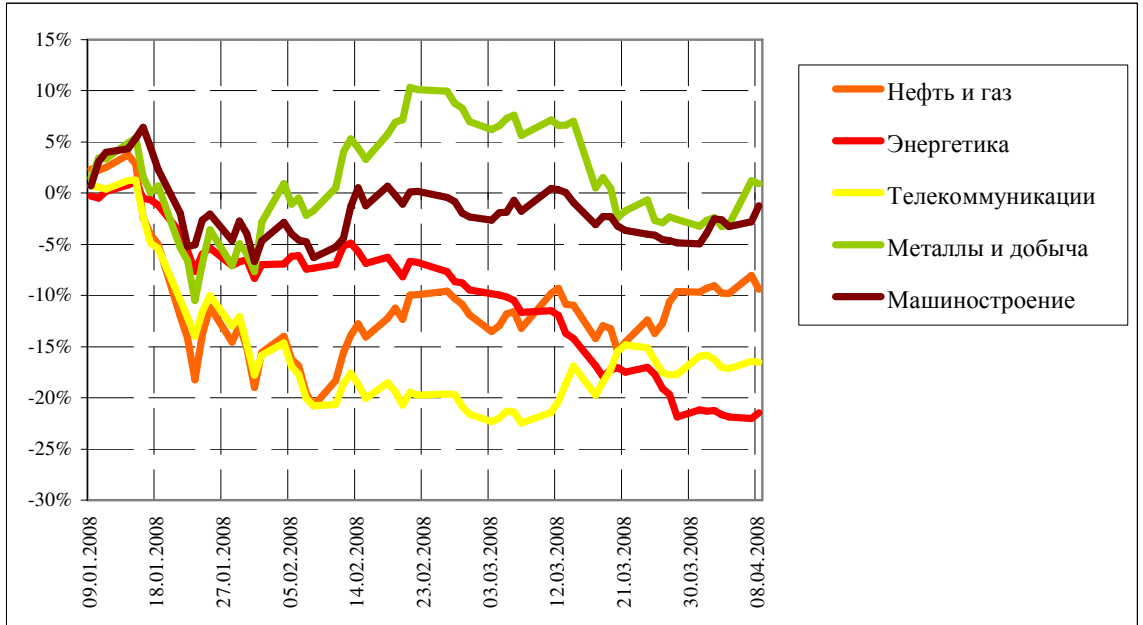
Отраслевые индексы MMBF

Индекс	Закр.	%	% с нач мес.	% с нач. года
Нефть и газ	2479.96	-1.44	0.32	-9.37
Энергетика	2750.41	0.70	-0.37	-21.46
Телекоммуникации	2205.40	-0.10	-0.69	-16.50
Металлы и добыча	3885.60	-0.31	4.28	0.91
Машиностроение	3479.09	1.61	3.93	-1.21

Динамика прироста отраслевых индексов РТС с начала 2008 г.



Динамика прироста отраслевых индексов ММВБ с начала 2008 г.



Итоги торгов на ММВБ

Бумага	Закр.	Макс.	Мин.	Объем, млн. руб.	%	% с нач. недели	% с нач. месяца	% с нач. года
Газпром (ОАО) ао	302.00	305.45	301.20	9087	-1.18	1.41	1.48	-11.92
ОАО "НК "Роснефть"	216.10	221.00	215.84	4370	-1.71	1.27	2.32	-6.73
НК ЛУКОЙЛ (ОАО) - ао	1995.02	2040.30	1993.00	8950	-1.29	1.42	-0.25	-3.49
Сургутнефтегаз ОАО акции об.	22.83	23.35	22.76	1280	-2.85	-1.42	3.59	-22.61
Сургутнефтегаз ОАО ап	11.78	11.94	11.73	322	-1.34	-0.17	1.53	-24.24
ОАО "Татнефть" ао	150.85	153.63	150.36	164	-1.77	-0.43	-1.02	1.93
ОАО "Татнефть" ап 3 вып.	80.99	80.99	79.40	8	-0.01	3.00	2.26	-6.91
Газпром нефть(ОАО)-ао	135.49	136.50	133.66	129	-0.58	0.67	2.41	-11.44
РАО "ЕЭС России"-ао	24.04	24.34	23.86	1780	-0.62	-1.48	-0.87	-23.61
РАО "ЕЭС России"(ОАО)-ап	20.72	20.97	20.66	61	-0.85	-0.58	-0.80	-25.41
МосЭнерго акции обыкн.	4.81	4.88	4.80	4	-0.21	-1.19	-2.14	-18.87
ГМК "Нор.Никель" ОАО ао	6705.00	6725.00	6550.00	8953	1.48	4.93	1.28	3.79
Полус Золото (ОАО)	1189.40	1207.71	1186.00	160	-1.54	-0.63	-0.72	5.54
Северсталь (ОАО)ао	568.00	571.00	557.52	213	-0.53	7.17	7.78	1.52
АК Сберегательный банк РФ ао	77.50	78.98	77.40	4667	-2.07	0.19	5.47	-24.02
АК Сберегательный банк РФ ап	48.87	49.83	48.62	289	-2.26	0.35	2.91	-30.16
ао ОАО Банк ВТБ	0.09	0.09	0.09	2855	-1.54	0.90	4.56	-28.99
Банк Москвы акции об.	1223.51	1224.00	1220.00	2	0.15	0.27	0.78	-7.87
Аэрофлот-росс.авиалин(ОАО)ао	100.30	101.70	99.11	26	-0.18	-0.62	0.90	7.97
РБК Информ. системы ао	218.00	220.99	216.25	25	0.00	0.10	-4.37	-15.50
Магнитогорск.мет.комб ОАО ао	29.40	30.15	29.40	20	-1.74	0.27	1.38	-6.67
ОАО "НЛМК" ао	110.60	112.40	109.02	25	-1.34	7.38	10.60	11.14
ОАО "Балтика" ао	1050.00	1059.00	1047.00	1	0.48	0.00	-2.78	-12.86
ОАО "Балтика" ап	667.51	678.00	667.51	0	-1.84	-2.55	-4.64	-20.44

Итоги торгов на ММВБ акций телекоммуникационной отрасли

Бумага	Закр.	Макс.	Мин.	Объем, млн. руб.	%	% с нач. недели	% с нач. месяца	% с нач. года
Ростелеком (ОАО) ао.	289.02	290.99	287.00	569.1	-0.37	-0.2	0.7	0.1
Ростелеком (ОАО) ап.	58.31	58.65	58.10	119.9	-0.39	0.2	1.9	-16.1
"Северо-Запад.Телеком" ОАО ао	31.00	31.15	30.15	43.9	1.97	3.3	3.3	-24.8
"Северо-Запад. Телеком"ОАО ап	27.18	27.64	27.03	7.9	-0.62	0.2	7.5	-9.6
Сибирьтелеком (ОАО) ао	2.32	2.35	2.27	53.9	0.69	1.3	1.2	-20.0
Сибирьтелеком (ОАО) ап	1.59	1.61	1.54	8.2	0.19	1.0	0.6	-19.6
"Уралсвязьинформ" (ОАО)-ао	1.25	1.28	1.23	494.6	0.89	1.9	-1.9	-16.8
Уралсвязьинформ (ОАО)-ап	0.82	0.83	0.81	8.7	0.25	2.3	3.0	-19.3
ВолгаТелеком (ОАО) -ао	113.86	116.98	113.00	17.6	-0.85	0.3	-3.1	-20.7
ВолгаТелеком (ОАО)-ап	76.13	76.90	76.00	2.8	-0.22	0.2	-2.1	-26.1
ОАО "МГТС" ао (5 в)	767.00	779.00	767.00	0.0	2.27	1.6	-1.4	-9.4
ОАО "МГТС" ап (4 в)	691.74	691.74	675.20	0.0	-3.26	2.5	-0.5	-10.3
ЮТК (ОАО) ао	3.90	4.00	3.80	3.0	-0.59	-1.8	-2.6	-18.8
ЮТК (ОАО) ап	2.96	2.97	2.90	0.3	-0.03	-1.1	3.8	-14.9
Мобильные ТелеСистемы (ОАО) ао	301.25	305.58	300.85	216.7	-1.36	1.1	0.3	-20.2
Дальнев.комп.электросвязь(ОАО)	114.90	115.21	114.00	3.4	-0.44	0.7	-0.9	-11.6
Дальнев.комп.электросвязь(ОАО)	96.01	98.15	95.51	1.2	-0.91	0.0	-2.6	-11.1
Центр.телеком.комп.(ОАО)ао	17.40	17.95	17.06	3.7	0.55	-1.4	-3.9	-19.1
Центр.телеком.комп.(ОАО) ап	12.58	12.85	12.58	0.5	-1.71	-2.9	-0.9	-17.2
"Таттелеком" ОАО ао	0.28	0.30	0.27	0.0	0.36	1.1	-2.5	-3.8
Башинформсвязь(ОАО)ао-4в.	4.04	4.52	4.04	1.0	-2.01	-2.0	-3.9	-3.5

Итоги торгов на ММВБ акций электроэнергетики

Бумага	Закр.	Макс.	Мин.	Объем, млн. руб.	%	% с нач. недели	% с нач. месяца	% с нач. года
РАО ЕЭС	24.04	24.34	23.86	1 780.0	-0.62	-1.5	-0.9	-23.6
РАО ЕЭС-п	20.72	20.97	20.66	60.6	-0.85	-0.6	-0.8	-25.4
ОГК-1 ао	2.51	2.51	2.50	1.6	-3.09	-0.6	2.2	-18.1
ОГК-2 ао	2.42	2.45	2.28	10.0	1.04	-0.9	-3.6	-35.4
ОГК-3 ао	2.53	2.61	2.48	1.1	0.84	1.0	5.7	-31.2
ОГК-4 ао	2.70	2.70	2.67	0.6	1.85	1.1	-0.4	-17.3
ОГК-5 ао	2.72	2.83	2.71	50.1	-0.98	-0.7	-4.5	-37.0
ОГК-6 ао	2.16	2.20	2.06	0.1	-0.78	0.5	-1.7	-38.0
ТГК-1	0.03	0.03	0.03	4.5	-0.32	-0.3	1.0	-1.9
ТГК-2	0.02	0.02	0.02	1.6	-0.44	-0.4	-2.1	-5.8
ТГК-2 ап	0.01	0.01	0.01	0.0	-4.29	-2.2	-5.6	-12.4
ТГК-4	0.03	0.03	0.03	11.2	0.00	-3.8	-1.2	-14.8
ТГК-4 п	0.01	0.01	0.01	1.2	0.72	4.5	0.7	-28.7
ТГК-5	0.02	0.02	0.02	8.5	-0.52	0.0	-2.6	-12.8
ТГК-6	0.02	0.02	0.02	4.5	-2.07	-2.9	-0.8	-14.5
ТГК-8	0.03	0.03	0.03	0.0	0.88	0.6	-1.7	-0.3
ТГК-9	0.01	0.01	0.01	2.7	0.00	0.0	0.0	-6.3
ТГК-10	106.00	106.69	105.92	13.0	0.00	0.0	0.2	10.4
ТГК-13	0.20	0.21	0.20	2.2	-1.93	4.1	3.2	-21.4
ТГК-14	0.01	0.01	0.01	19.7	-1.28	-4.9	-1.3	-9.4
Мосэнерго	4.81	4.88	4.80	4.2	-0.21	-1.2	-2.1	-18.9
Иркутэнерго	22.25	22.49	21.65	68.6	1.64	2.8	5.7	-24.6

Капитализация и текущая стоимость 1Квт			
Компания	Капитализация, млн. долл.	Установленная мощность, МВт	Текущая стоимость 1Квт, долл
РАО ЕЭС	43 624	161 500	270
ОГК-1	4 738	9 500	499
ОГК-2	3 356	8 700	386
ОГК-3	5 082	8 500	598
ОГК-4	7 209	8 600	838
ОГК-5	4 077	8 700	469
ОГК-6	2 957	9 100	325
ТГК-1	3 892	6 200	628
ТГК-2	1 059	2 600	407
ТГК-4	1 416	3 300	429
ТГК-5	996	2 500	398
ТГК-6	1 289	3 100	416
ТГК-8	2 005	3 600	557
ТГК-9	1 786	3 300	541
ТГК-10	1 941	2 800	693
ТГК-13	1 111	2 500	444
ТГК-14	253	600	421
Мосэнерго	5 758	10 600	543
Иркутэнерго	4 494	12 900	348

Долговой рынок

Облигация	Закр.	Измен.	Спред к UST-10	% с нач мес.	% с нач год.
UST-10	99.47	-0.16	0.0	-1.18	-1.71
RUS-30	115.41	0.79	175.1	0.14	1.02

Товарные рынки

Товар	Закр.	%	% с нач мес.	% с нач год.
Нефть BRENT	106.6	0.24	5.87	13.57
Нефть URALS	101.3	-0.72	1.77	8.87
Золото	916.8	-0.13	-0.54	9.81
Алюминий	2938.0	-0.45	-0.45	22.15
Медь	8660.0	-2.17	2.09	29.01
Свинец	2888.3	-2.28	3.86	14.11
Никель	28680.0	-0.54	-2.74	10.20
Цинк	2326.5	-2.76	1.03	-0.17

Курсы валют

Валюта	Курс
USD/RUB	23.5601
EUR/RUB	36.9958
EUR/USD	1.5707
GBP/USD	1.9665
USD/JPY	102.38
USD/CHF	1.0132

ЗАО «Балтийское Финансовое Агентство»

**197376, Санкт-Петербург, пр. Медиков, 10,
Тел.: + 7 (812) 329-81-81, факс: + 7 (812) 329-81-80
info@bfa.ru
www.bfa.ru**

Управление брокерских и дилерских операций	+ 7 (812) 329-81-95 + 7 (812) 329-81-99
Сергей Подузов, Начальник Аналитического отдела Управления брокерских и дилерских операций	s.poduzov@bfa.ru
Мария Микрюкова, Специалист Аналитического отдела Управления брокерских и дилерских операций	m.mikryukova@bfa.ru
Клиентский отдел (брокерское и депозитарное обслуживание)	client@bfa.ru
Виктория Константинова, Начальник клиентского отдела	+ 7 (812) 329-81-91 v.konstantinova@bfa.ru
Элина Стрельцова	+ 7 (812) 329-81-71 e.streltsova@bfa.ru
Екатерина Кукушкина	+ 7 (812) 329-81-96 e.kukushkina@bfa.ru
Елена Багаева	+ 7 (812) 329-81-74 e.bagaeva@bfa.ru

Настоящий обзор был подготовлен отделом информационного сопровождения дилерских операций ЗАО «Балтийское Финансовое Агентство» и носит исключительно информационный характер. Данная информация не может рассматриваться как обязательство компании по заключению сделок с инвестиционными инструментами, упоминаемыми в публикации. Информация, содержащаяся в обзоре, получена из источников, признаваемых нами достоверными, однако ЗАО «Балтийское Финансовое Агентство» не несет ответственности за точность представленных данных. ЗАО «Балтийское Финансовое Агентство», ее клиенты и сотрудники могут иметь позицию или какой-либо интерес в любых сделках и инвестициях прямо или косвенно упоминаемых в настоящей публикации. ЗАО «Балтийское Финансовое Агентство» и ее сотрудники не несут ответственности за прямой или косвенный ущерб, наступивший в результате использования настоящей публикации или ее содержания. Мы напоминаем, что любые инвестиции в российские ценные бумаги связаны со значительным риском.