

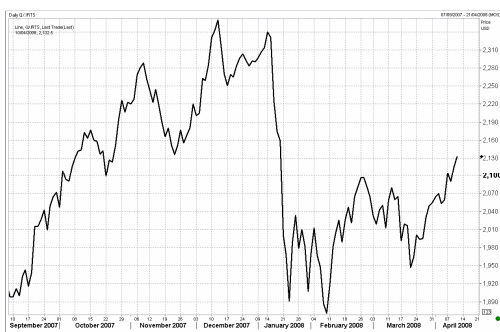


## УТРЕННИЙ ОБЗОР РЫНКА АКЦИЙ

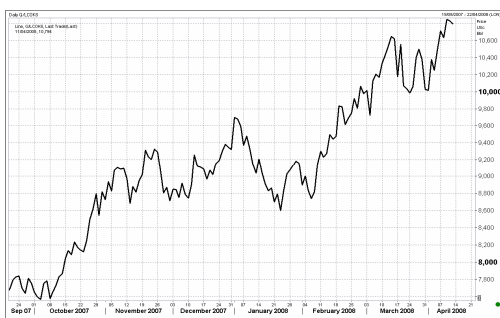
### Российские индексы

Индекс	Закр.	%
RTС	<b>2132.50</b>	<b>0.81</b>
RTС-2	<b>2491.57</b>	<b>0.49</b>
ММВБ	<b>1684.56</b>	<b>0.18</b>
ММВБ кор.обл.	<b>99.25</b>	<b>0.04</b>
ММВБ кор.обл.к	<b>159.20</b>	<b>0.12</b>

### Индекс РТС



### Нефть BRENT



В четверг российский фондовый рынок второй день подряд проявил устойчивость к внешнему негативу и открылся небольшим ростом. Накануне американские, европейские и азиатские рынки преимущественно снизились. В положительной области торговались только нефтяные котировки.

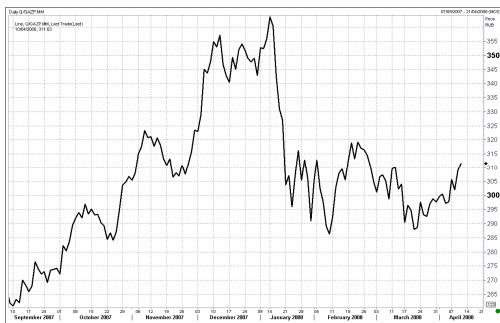
Вчера состоялись заседания европейских Центробанков, на которых Банк Англии принял решение о снижении процентной ставки на 25 б.п. до 5%, а ЕЦБ – о сохранении ставки на уровне 4%, что совпало с ожиданиями инвесторов и аналитиков. Смягчение монетарной политики в Великобритании, выход данных о некотором улучшении на рынке труда США, публикация корпоративной отчетности российских эмитентов и высокие цены на нефть оказали поддержку отечественному рынку акций. По итогам торгов индекс РТС вырос на 0,81% до отметки 2132,50 пунктов, индекс ММВБ вырос на 0,18% до отметки 1684,56 пунктов. Объемы торгов на РТС составили 53,00 млн. долл., на ММВБ – 66,90 млрд. руб.

Вчера в первой половине дня цены на нефть устремились к максимальным отметкам а фоне существенного снижения запасов нефти (на 0,99% до 316 млн. баррелей) и бензина (на 1,53% до 221,3 млн.) в США на прошлой неделе. Однако, ближе к вечеру нефтяные котировки начали дешеветь на опасениях сокращения потребления топлива из-за спада в мировой экономике. По итогам торгов нефть марки Brent незначительно закрылась на отметке 108,3 долл. за баррель.

Высокие уровни цен на нефть и позитивная финансовая отчетность Лукойла вывели акции нефтегазовых компаний в лидеры торгов. Бумаги Роснефти прибавили в цене 2,99%, акции Сургутнефтегаза и Газпромнефти подросли на 0,43% и 0,07%, акции Лукойла подорожали на 1,84%. Лукойл увеличил чистую прибыль по US GAAP в 2007 г. на 27% до 9,5 млрд. долл., что оказалось на уровне прогнозов аналитиков.

Капитализация Газпрома выросла на 0,90%.

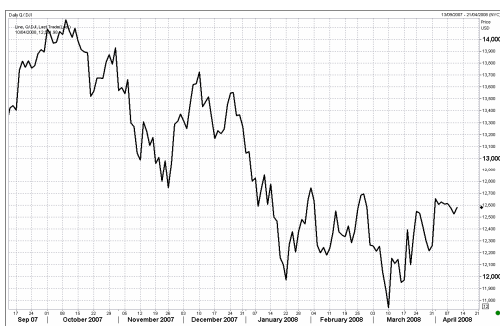
## Газпром



## Сбербанк



## Индекс DJI



Как и ожидалось, годовую финансовую отчетность опубликовал вчера и ВТБ. Банк увеличил в 2007 г. чистую прибыль по МСФО на 28,4% до 1,5 млрд. долл., что оказалось выше ожиданий экспертов. Активы ВТБ выросли на 76,7% до 92,6 млрд. долл. Несмотря на это, котировки акций банка просели более, чем на 1,5%. По-видимому, продажи вызваны опасениями инвесторов относительно убытков от ряда операций, которые будут, скорее всего, отражены в первом квартале 2008 г. Правда, предправления ВТБ В. Костин заявил, что руководство банка не ожидает, что по итогам 2008 г. произойдет сокращение чистой прибыли.

Хорошие результаты отчетности РАО ЕЭС, опубликованной сегодня, также игнорируются инвесторами. По итогам торгов акции РАО снизились на 0,61%. Выручка энергохолдинга за 9 месяцев 2007 г. по МСФО выросла на 15% до 624,7 млрд. руб., а чистая прибыль – в 3 раза до 36 млрд. руб.

Бумаги металлургических компаний продемонстрировали разнонаправленное движение котировок. Акции Норильского Никеля и Полюс Золото просели на 0,89% и 0,47% соответственно, акции ММК подросли на 0,23%. Вчера стало известно, что Северсталь завершила продажу угольных активов компании ArcelorMittal за 652 млн. долл. На этом фоне акции компании прибавили в цене 0,36%.

Американские фондовые индексы закрылись в плюсе (DJI +0,44%, S&P500 +0,45%, NASD +1,27%) на фоне выхода данных о сильном падении числа заявок по безработице в США (на прошлой неделе на 53 тыс. до 357 тыс., в то время как аналитики ожидали снижения на 24 тыс.). Публикация статистики о значительном росте дефицита торгового баланса в США (в феврале показатель составил 62,3 млрд. долл. против ожидаемого значения в 57,5 млрд. долл.), по-видимому, не смутила большинство американских инвесторов. Развивающиеся рынки продемонстрировали смешанную динамику: Мексиканский +0,92%, Турецкий -0,02% Бразильский +0,08%. Японский фондовый индекс с утра вырос на 2,50%. Нефтяные котировки марки Brent с утра находятся на отметке 107,9 долл. за баррель.

Сегодня мы ожидаем, что на умеренно позитивном внешнем фоне российский рынок акций откроется на 0,5-1% выше уровня предыдущего закрытия.

Тот факт, что отечественный рынок акций смог противостоять внешнему негативу не означает, что в среднесрочной перспективе следует ожидать продолжения роста на рынке.

## ОСНОВНЫЕ СОБЫТИЯ

Курс доллара США упал на ММВБ в дневные часы четверга до нового минимума с марта 1999 года.

На торгах ЕТС расчетами "завтра" курс доллара в 13:15 мск опустился до 23,4 руб./\$1, нового минимального уровня с марта 1999 года. В последний раз доллар обновлял на ММВБ уровень 9-летнего минимума 17 марта, в тот день курс опускался до 23,445 руб./\$1.

Падение доллара на ММВБ связано со снижением курса доллара к евро на рынке Forex до нового исторического минимума. Курс евро вырос к 13:15 мск до \$1,591. Предыдущий рекорд, установленный евро 17 марта, составлял \$1,5903.

Лидер партии "Единая Россия" Борис Грызлов подтвердил, что "единороссы" были бы рады видеть в своих рядах ныне действующего и вновь избранного президентов - Владимира Путина и Дмитрия Медведева.

"Мы всегда приглашали и будем приглашать обоих - и Владимира Путина, и Дмитрия Медведева - в нашу партию", - заявил Б.Грызлов журналистам в четверг.

Он отметил, что "Единая Россия" вместе с В.Путиным победила на выборах в Госдуму. "Наш кандидат от партии Дмитрий Медведев получил поддержку граждан России на президентских выборах", - добавил Б.Грызлов.

Избранный президент России Дмитрий Медведев не будет вступать в "Единую Россию" на предстоящем на следующей неделе съезде партии.

"Избранный президент России Дмитрий Медведев будет присутствовать на очередном съезде партии "Единая Россия", но вступать в партию он не будет", - сообщил "Интерфаксу" в четверг осведомленный источник в Москве.

Ранее Д.Медведев заявлял, что президент, оставаясь беспартийным, в то же время "должен разделять идеологию той или иной партии".

Субсидии для регионов должны распределяться с учетом уровня существующей в них инфраструктуры и бюджетной обеспеченности, заявил министр регионального развития РФ Дмитрий Козак.

"Субсидии должны распределяться по заранее установленной методике", - сказал Д.Козак в четверг на брифинге по окончании заседания правительства.

По его словам, в настоящий момент рассматривается проект постановления правительства о порядке предоставления субсидий на 2009-2011 годы, где такие критерии должны быть жестко установлены

Кассовый профицит федерального бюджета России в январе-марте 2008 года составил 548,94 млрд рублей, или 6,6% ВВП, сообщается в пресс-релизе Минфина РФ со ссылкой на предварительные данные об исполнении бюджета за январь-март 2008 года.

По доходам бюджет исполнен в сумме 1 трлн 931,77 млрд рублей (24,0% к плановым назначениям доходов федерального бюджета на 2008 год), по кассовому исполнению расходов - 1 трлн 382,83 млрд рублей (19,0% к бюджетной росписи расходов на 2008 год с изменениями).

По предварительной оценке, первичный профицит федерального бюджета в январе-марте составил 602,26 млрд рублей, или 7,3% ВВП.

ВВП РФ в январе-марте достиг 8 трлн 265 млрд рублей.

Международные резервы России достигли очередного рекордного значения.

По состоянию на 4 апреля их объем составил \$508,0 млрд, сообщил департамент внешних и общественных связей Банка России в четверг.

Между тем по состоянию на 28 марта их объем был равен \$506,8 млрд. Таким образом, за неделю международные резервы выросли на \$1,2 млрд.

Московский арбитражный суд в четверг удовлетворил иск ФГУП "Российская телевизионная и радиовещательная сеть" (РТРС) к Минфину РФ о взыскании 569 млн 139 тыс. 684 рублей, сообщили журналистам в суде.

Согласно материалам суда, соответствующий иск поступил в Арбитраж в конце декабря прошлого года. В качестве третьих сторон к делу привлечены Федеральное агентство по делам печати и массовых коммуникаций и ОАО "Первый канал".

В РТРС ход судебного разбирательства не комментируют.

Ранее руководство предприятия неоднократно высказывалось о недостаточном финансировании со стороны государства деятельности РТРС по трансляции общероссийских каналов на территории страны.

Доходы группы РАО "ЕЭС России" по МСФО, без учета прибыли от продажи дочерних компаний и финансовых вложений, в январе-сентябре 2007 года выросли на 15,1% - до 624,7 млрд рублей.

Чистая прибыль группы выросла в три раза - до 36 млрд рублей, говорится в сообщении энергохолдинга.

Отчет РАО "ЕЭС России" за 9 месяцев 2007 года поддержал в четверг акции энергохолдинга.

На ФБ ММВБ к 13:31 МСК стоимость обыкновенных акций РАО "ЕЭС" скорректировалась вверх после утреннего снижения и составила 24,45 рубля за штуку, что на 0,2% ниже уровня среды. Минимум сделок с начала сессии составил 24,232 рубля.

Чистая прибыль ОАО "ЛУКОЙЛ" по стандартам US GAAP выросла в 2007 году по сравнению с предыдущим годом на 27,1% - до \$ 9,511 млрд, говорится в сообщении компании.

Опрошенные АНИ аналитики прогнозировали, что прибыль компании за 2007 год составит \$9,4 млрд.

Отчет НК "ЛУКОЙЛ" за 2007 год поддержал в четверг акции энергохолдинга. На ФБ ММВБ к 13:38 МСК стоимость акций компании выросла до 2025 рублей за штуку, что на 0,5% превышает уровень среды.

Чистая прибыль в IV квартале 2007 года по стандартам US GAAP выросла по сравнению с аналогичным показателем прошлого года более чем в 3 раза - до \$3,2 млрд. Аналитики прогнозировали ее на уровне \$3,1 млрд.

ВТБ в 2007 году увеличил чистую прибыль по международным стандартам финансовой отчетности (МСФО) на 28,4% - до \$1,514 млрд с \$1,179 млрд, говорится в сообщении банка.

Рост прибыли банк объясняет увеличением объемов кредитования.

Активы группы ВТБ выросли на 76,7% - до \$92,61 млрд.

Аналитики ожидали рост прибыли ВТБ за 2007 год на 18% - до \$1,39 млрд. Рост активов прогнозировался на уровне 57% - до \$82,5 млрд. Результаты ВТБ оказались выше консенсус-прогноза.

ВТБ в 2008-2009 годах придется погасить евробонды на \$8,3 млрд, говорится в презентации группы ВТБ по финансовым результатам за 2007 год.

Согласно документу, в 2008 году ВТБ должен будет погасить евробонды на \$4,023 млрд (\$1,273 млрд в рублях и \$2,75 млрд в долларах США), а в 2009 году - на \$4,289 млрд (\$1,565 млрд в евро, \$424 млн в рублях и \$2,3 млрд в долларах США).

При этом с 2008 года до 2015 года включительно ВТБ придется погасить евробонды на \$13,493 млрд.

Как сообщалось ранее, в 2008 году ВТБ планирует привлечь на международных рынках капитала около \$5 млрд.

В четверг руководство ВТБ сообщило, что банк готов выйти на внешние рынки заимствований и ждет "окна".

ВТБ в 2008 году направит на капитализацию своих дочерних банков в СНГ \$670 млн, сообщил президент - председатель правления ВТБ Андрей Костин на пресс-конференции в четверг.

"В этом году мы направим на капитализацию наших банков, в основном в СНГ, \$670 млн, из них 60% - на Украину", - сказал он, отметив, что половина инвестиций в украинский банк (из \$430 млн) уже сделана в форме кредитов и субординированных кредитов.

ВТБ не ожидает негативных последствий от переоценки портфеля ценных бумаг, констатирует его сокращение.

"Первый квартал был тяжелым - наблюдалось беспрецедентное падение на фондовом рынке, и это не могло не отразиться на портфеле ценных бумаг. На сегодня мы уже не ожидаем негативных последствий от этого, все риски заехдированы, сокращены", - сообщил президент - председатель правления ВТБ Андрей Костин на пресс-конференции в четверг.

(Новости подготовлены на основе данных информационной службы «Интерфакс», «РосБизнесКонсалтинг»)

**Мировые индексы**

<b>Индекс</b>	<b>Закр.</b>	<b>%</b>	<b>% с нач мес.</b>	<b>% с нач. года</b>
PTC	2132.50	0.81	3.83	-6.90
PTC-2	2491.57	0.49	1.07	-5.25
ММББ	1684.56	0.18	3.45	-10.82
Индекс Корп. Обл. ММББ	99.25	0.04	0.21	-0.79
Индекс Корп. Обл. ММББ куп.	159.20	0.12	0.58	1.77
DJ INDU AVERAGE	12581.98	0.44	2.60	-5.15
S&P 500 INDEX	1360.55	0.45	2.86	-7.34
NASDAQ	2351.70	1.27	3.19	-11.33
DAX - COMPOSITE	600.65	-0.29	6.19	-16.19
FTSE 100 IND	5965.09	-0.31	4.61	-7.90
BVSP BOVESPA IND	63527.11	0.08	4.20	-0.56
ISE NATIONAL 100	42096.46	-0.02	7.90	-24.20
MXSE MEXICO INDX	1778.82	0.92	2.92	6.62
KOSPI	1773.04	0.48	3.68	-6.54
NIKKEI 225 INDEX	13268.49	2.50	4.22	-13.32
SSE COMPOSITE	3479.51	0.22	2.88	-33.87
HANG SENG INDEX	24436.57	1.03	5.56	-12.14

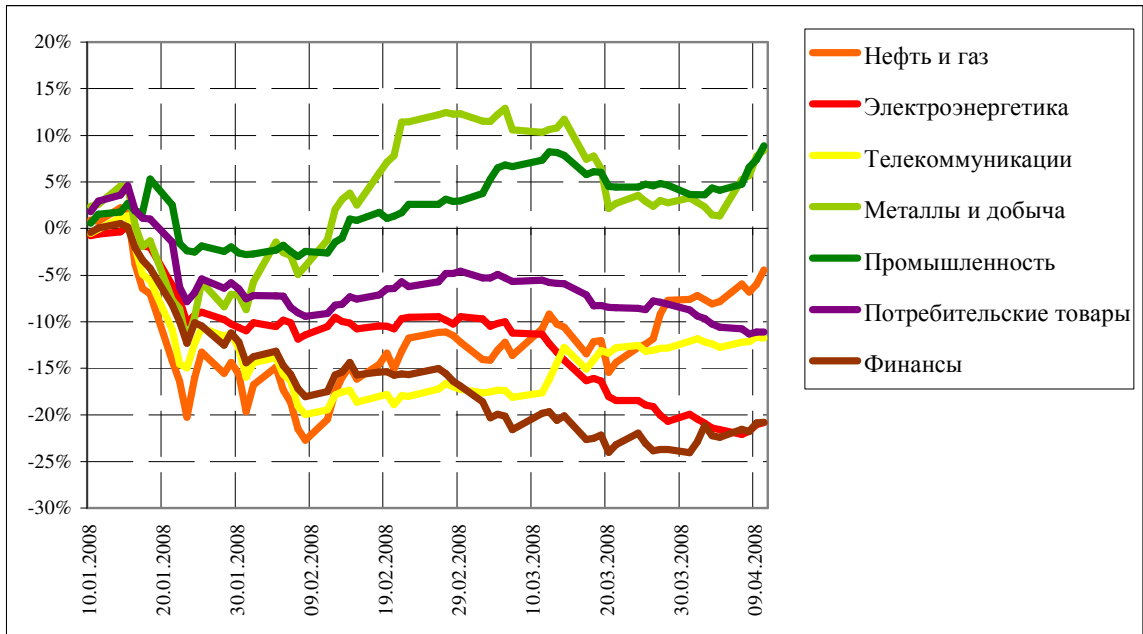
**Отраслевые индексы PTC**

<b>Индекс</b>	<b>Закр.</b>	<b>%</b>	<b>% с нач мес.</b>	<b>% с нач. года</b>
Нефть и газ	274.19	1.64	3.39	-4.44
Электроэнергетика	369.57	0.24	-1.13	-20.83
Телекоммуникации	286.25	-0.11	0.40	-11.75
Металлы и добыча	390.48	0.62	4.94	8.41
Промышленность	443.10	1.34	5.02	8.86
Потребительские товары	328.51	-0.01	-2.58	-11.09
Финансы	627.40	0.09	4.27	-20.79

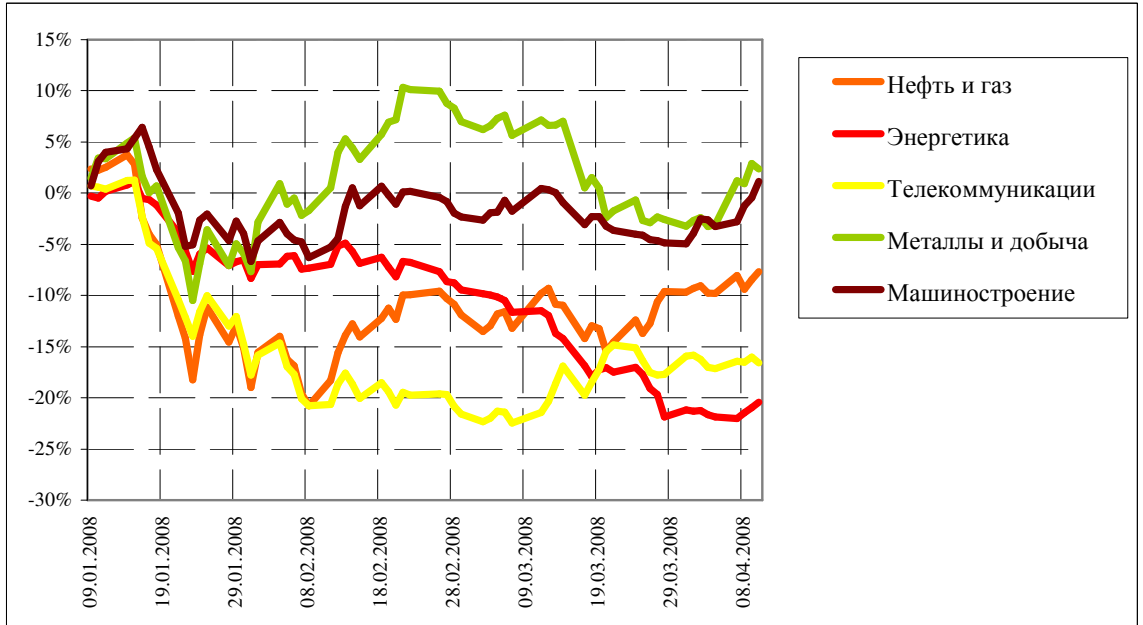
**Отраслевые индексы ММББ**

<b>Индекс</b>	<b>Закр.</b>	<b>%</b>	<b>% с нач мес.</b>	<b>% с нач. года</b>
Нефть и газ	2526.05	0.83	2.18	-7.69
Энергетика	2785.94	0.66	0.92	-20.45
Телекоммуникации	2203.19	-0.69	-0.79	-16.58
Металлы и добыча	3941.53	-0.52	5.78	2.37
Машиностроение	3561.92	1.61	6.40	1.14

**Динамика прироста отраслевых индексов РТС с начала 2008 г.**



**Динамика прироста отраслевых индексов ММВБ с начала 2008 г.**



### Итоги торгов на ММВБ

Бумага	Закр.	Макс.	Мин.	Объем, млн. руб.	%	% с нач. недели	% с нач. месяца	% с нач. года
Газпром (ОАО) ао	311.70	312.90	306.20	21228	0.90	4.66	4.73	-9.09
ОАО "НК "Роснефть"	227.20	227.49	219.40	4909	2.99	6.47	7.57	-1.94
НК ЛУКОЙЛ (ОАО) - ао	2053.00	2064.95	2009.03	11824	1.84	4.37	2.65	-0.68
Сургутнефтегаз ОАО акции об.	23.30	23.51	22.76	2022	0.43	0.61	5.72	-21.02
Сургутнефтегаз ОАО ап	11.85	11.93	11.62	249	0.43	0.43	2.14	-23.79
ОАО "Татнефть" ао	150.51	152.30	150.10	196	-0.86	-0.65	-1.24	1.70
ОАО "Татнефть" ап 3 вып.	83.85	84.06	81.85	39	0.84	6.64	5.87	-3.62
Газпром нефть(ОАО)-ао	136.19	137.00	135.26	76	0.07	1.19	2.94	-10.99
РАО "ЕЭС России"-ао	24.34	24.68	24.23	2369	-0.61	-0.25	0.37	-22.65
РАО "ЕЭС России"(ОАО)-ап	20.89	21.05	20.75	94	-0.25	0.23	0.00	-24.80
МосЭнерго акции обыкн.	4.82	4.88	4.79	1	-0.43	-1.03	-1.97	-18.74
ГМК "Нор.Никель" ОАО ао	6919.90	7039.00	6856.01	8989	-0.89	8.29	4.53	7.12
Полус Золото (ОАО)	1196.42	1212.00	1193.33	136	-0.47	-0.05	-0.13	6.16
Северсталь (ОАО)ао	580.10	583.00	568.00	385	0.36	9.45	10.08	3.68
АК Сбергательный банк РФ ао	77.30	78.74	77.09	5580	-1.59	-0.06	5.20	-24.22
АК Сбергательный банк РФ ап	49.00	49.50	48.71	289	-0.97	0.62	3.18	-29.97
ао ОАО Банк ВТБ	0.09	0.09	0.09	6123	-1.63	1.92	5.61	-28.28
Банк Москвы акции об.	1221.00	1223.00	1220.01	2	-0.33	0.06	0.58	-8.06
Аэрофлот-росс.авиалин(ОАО)ао	100.20	100.50	99.50	30	-0.56	-0.72	0.79	7.86
РБК Информ. системы ао	217.99	217.99	211.01	24	0.23	0.09	-4.37	-15.51
Магнитогорск.мет.комб ОАО ао	29.58	30.10	29.40	40	0.23	0.90	2.01	-6.08
ОАО "НЛМК" ао	109.00	112.00	108.50	59	-2.42	5.83	9.00	9.54
ОАО "Балтика" ао	1049.00	1050.00	1041.00	1	-0.10	-0.10	-2.87	-12.95
ОАО "Балтика" ап	665.00	670.00	665.00	0	-0.15	-2.92	-5.00	-20.74



**Итоги торгов на ММВБ акций телекоммуникационной отрасли**

<b>Бумага</b>	<b>Закр.</b>	<b>Макс.</b>	<b>Мин.</b>	<b>Объем, млн. руб.</b>	<b>%</b>	<b>% с нач. недели</b>	<b>% с нач. месяца</b>	<b>% с нач. года</b>
Ростелеком (ОАО) ао.	287.99	292.99	287.10	506.8	-1.37	-0.5	0.3	-0.2
Ростелеком (ОАО) ап.	57.84	60.52	57.58	190.1	-0.91	-0.6	1.0	-16.8
"Северо-Запад.Телеком" ОАО ао	31.40	31.64	31.09	7.0	-0.79	4.7	4.7	-23.8
"Северо-Запад. Телеком"ОАО ап	28.15	28.15	27.56	42.6	2.00	3.8	11.4	-6.3
Сибирьтелеком (ОАО) ао	2.29	2.32	2.28	32.8	-0.99	0.1	0.1	-20.8
Сибирьтелеком (ОАО) ап	1.60	1.60	1.59	1.3	-0.37	1.2	0.8	-19.4
"Уралсвязьинформ" (ОАО)-ао	1.25	1.26	1.25	153.0	-0.32	2.2	-1.6	-16.5
Уралсвязьинформ (ОАО)-ап	0.82	0.83	0.81	7.6	-0.97	2.6	3.4	-19.0
ВолгаТелеком (ОАО) -ао	113.59	114.47	112.10	15.4	-0.53	0.1	-3.3	-20.9
ВолгаТелеком (ОАО)-ап	77.25	78.10	77.00	4.0	0.32	1.7	-0.7	-25.0
ОАО "МГТС" ао (5 в)	765.00	775.00	765.00	0.0	-0.26	1.3	-1.7	-9.7
ОАО "МГТС" ап (4 в)	700.00	700.00	700.00	0.1	1.45	3.7	0.7	-9.2
ЮТК (ОАО) ао	3.83	3.83	3.81	0.9	0.34	-3.6	-4.3	-20.2
ЮТК (ОАО) ап	2.95	2.95	2.91	0.1	1.20	-1.6	3.3	-15.4
Мобильные ТелеСистемы (ОАО) ао	300.01	302.30	298.07	302.5	-0.76	0.7	-0.1	-20.5
Дальнев.комп.электросвязь(ОАО)	116.98	118.20	115.01	1.0	-0.78	2.5	0.9	-10.0
Дальнев.комп.электросвязь(ОАО)	94.79	97.40	93.00	1.0	-2.13	-1.3	-3.8	-12.2
Центр.телеком.комп.(ОАО)ао	17.35	17.39	17.23	4.7	-0.29	-1.7	-4.1	-19.3
Центр.телеком.комп.(ОАО) ап	12.50	12.70	12.50	0.2	-0.79	-3.5	-1.6	-17.8
"Таттелеком" ОАО ао	0.28	0.30	0.27	0.4	0.00	0.0	-3.5	-4.8
Башинформсвязь(ОАО)ао-4в.	4.20	4.30	4.20	0.0	4.04	1.9	0.0	0.4

### Итоги торгов на ММВБ акций электроэнергетики

Бумага	Закр.	Макс.	Мин.	Объем, млн. руб.	%	% с нач. недели	% с нач. месяца	% с нач. года
РАО ЕЭС	24.34	24.68	24.23	2 368.9	-0.61	-0.3	0.4	-22.7
РАО ЕЭС-п	20.89	21.05	20.75	94.3	-0.25	0.2	0.0	-24.8
ОГК-1 ао	2.50	2.50	2.46	0.0	-1.54	-0.8	2.0	-18.3
ОГК-2 ао	2.40	2.45	2.36	2.6	1.65	-1.7	-4.4	-35.9
ОГК-3 ао	2.65	2.70	2.51	5.3	1.92	6.0	10.9	-27.8
ОГК-4 ао	2.67	2.70	2.65	0.3	-1.07	0.0	-1.5	-18.2
ОГК-5 ао	2.73	2.75	2.70	21.8	-0.40	-0.4	-4.2	-36.8
ОГК-6 ао	2.14	2.14	2.07	0.1	-0.09	-0.7	-2.8	-38.7
ТГК-1	0.03	0.03	0.03	0.8	-0.93	1.6	2.9	0.0
ТГК-2	0.02	0.02	0.02	2.0	2.61	3.1	1.3	-2.5
ТГК-2 ап	0.01	0.01	0.01	0.0	-0.72	0.0	-3.5	-10.5
ТГК-4	0.02	0.03	0.02	7.9	-2.37	-6.1	-3.5	-16.8
ТГК-4 п	0.01	0.01	0.01	2.9	-1.45	2.3	-1.4	-30.3
ТГК-5	0.02	0.02	0.02	12.7	-1.59	-2.6	-5.1	-15.1
ТГК-6	0.02	0.02	0.02	0.2	0.00	-2.5	-0.4	-14.1
ТГК-8	0.04	0.04	0.03	12.4	3.47	4.7	2.3	3.8
ТГК-9	0.01	0.01	0.01	38.4	1.32	4.1	4.1	-2.5
ТГК-10	106.00	106.01	105.98	2.0	0.00	0.0	0.2	10.4
ТГК-13	0.21	0.21	0.20	0.4	0.00	5.1	4.2	-20.6
ТГК-14	0.01	0.01	0.01	24.3	3.90	-1.2	2.6	-5.9
Мосэнерго	4.82	4.88	4.79	1.1	-0.43	-1.0	-2.0	-18.7
Иркутэнерго	22.15	22.24	21.90	13.9	-0.45	2.3	5.3	-24.9

<b>Капитализация и текущая стоимость 1Квт</b>			
<b>Компания</b>	<b>Капитализация, млн. долл.</b>	<b>Установленная мощность, МВт</b>	<b>Текущая стоимость 1Квт, долл</b>
РАО ЕЭС	44 271	161 500	274
ОГК-1	4 740	9 500	499
ОГК-2	3 337	8 700	384
ОГК-3	5 345	8 500	629
ОГК-4	7 147	8 600	831
ОГК-5	4 099	8 700	471
ОГК-6	2 930	9 100	322
ТГК-1	3 976	6 200	641
ТГК-2	1 099	2 600	423
ТГК-4	1 386	3 300	420
ТГК-5	972	2 500	389
ТГК-6	1 298	3 100	419
ТГК-8	2 092	3 600	581
ТГК-9	1 864	3 300	565
ТГК-10	1 946	2 800	695
ТГК-13	1 125	2 500	450
ТГК-14	263	600	439
Мосэнерго	5 782	10 600	545
Иркутэнерго	4 485	12 900	348

**Долговой рынок**

Облигация	Закр.	Измен.	Спред к UST-10	% с нач мес.	% с нач год.
UST-10	99.56	-0.59	0.0	-1.09	-1.62
RUS-30	115.00	-0.32	178.4	-0.22	0.66

**Товарные рынки**

Товар	Закр.	%	% с нач мес.	% с нач год.
Нефть BRENT	107.9	-0.24	7.21	15.01
Нефть URALS	103.7	2.18	4.24	11.52
Золото	928.2	-0.39	0.69	11.17
Алюминий	3033.8	-0.63	2.80	26.13
Медь	8761.0	-1.16	3.28	30.52
Свинец	2900.5	-1.69	4.30	14.60
Никель	28815.0	-1.17	-2.74	10.72
Цинк	2315.0	-1.31	0.53	-0.67

**Курсы валют**

Валюта	Курс
USD/RUB	23.5006
EUR/RUB	37.0912
EUR/USD	1.5784
GBP/USD	1.9748
USD/JPY	102.07
USD/CHF	1.0063

**ЗАО «Балтийское Финансовое Агентство»**

**197376, Санкт-Петербург, пр. Медиков, 10,  
Тел.: + 7 (812) 329-81-81, факс: + 7 (812) 329-81-80  
info@bfa.ru  
www.bfa.ru**

<b>Управление брокерских и дилерских операций</b>	<b>+ 7 (812) 329-81-95 + 7 (812) 329-81-99</b>
<b>Сергей Подузов,</b> Начальник Аналитического отдела Управления брокерских и дилерских операций	<b>s.poduzov@bfa.ru</b>
<b>Мария Микрюкова,</b> Специалист Аналитического отдела Управления брокерских и дилерских операций	<b>m.mikryukova@bfa.ru</b>
<b>Клиентский отдел (брокерское и депозитарное обслуживание)</b>	<b>client@bfa.ru</b>
<b>Виктория Константинова,</b> Начальник клиентского отдела	<b>+ 7 (812) 329-81-91 v.konstantinova@bfa.ru</b>
<b>Элина Стрельцова</b>	<b>+ 7 (812) 329-81-71 e.streltsova@bfa.ru</b>
<b>Екатерина Кукушкина</b>	<b>+ 7 (812) 329-81-96 e.kukushkina@bfa.ru</b>
<b>Елена Багаева</b>	<b>+ 7 (812) 329-81-74 e.bagaeva@bfa.ru</b>

*Настоящий обзор был подготовлен отделом информационного сопровождения дилерских операций ЗАО «Балтийское Финансовое Агентство» и носит исключительно информационный характер. Данная информация не может рассматриваться как обязательство компании по заключению сделок с инвестиционными инструментами, упоминаемыми в публикации. Информация, содержащаяся в обзоре, получена из источников, признаваемых нами достоверными, однако ЗАО «Балтийское Финансовое Агентство» не несет ответственности за точность представленных данных. ЗАО «Балтийское Финансовое Агентство», ее клиенты и сотрудники могут иметь позицию или какой-либо интерес в любых сделках и инвестициях прямо или косвенно упоминаемых в настоящей публикации. ЗАО «Балтийское Финансовое Агентство» и ее сотрудники не несут ответственности за прямой или косвенный ущерб, наступивший в результате использования настоящей публикации или ее содержания. Мы напоминаем, что любые инвестиции в российские ценные бумаги связаны со значительным риском.*