

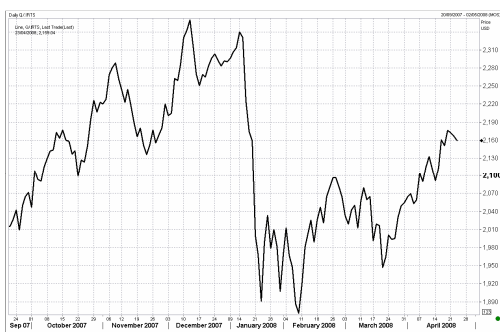


УТРЕННИЙ ОБЗОР РЫНКА АКЦИЙ

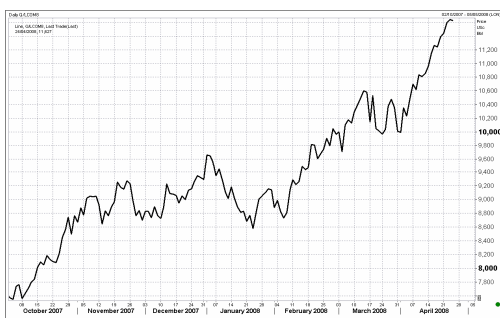
Российские индексы

Индекс	Закр.	%
РТС	2159.04	-0.33
РТС-2	2508.32	-0.26
ММВБ	1673.59	-0.44
ММВБ кор.обл.	99.62	-0.01
ММВБ кор.обл.к	101.68	0.01

Индекс РТС



Нефть BRENT



В среду в условиях нейтральной внешней конъюнктуры российские фондовые индексы на открытии продемонстрировали небольшой рост. Накануне торги в США завершились в красной зоне на фоне публикации неудовлетворительных результатов финансовой отчетности целого ряда компаний. Европейские рынки также просели. Азиатские индексы закрылись в плюсе. Нефтяные котировки продолжили демонстрировать положительную динамику.

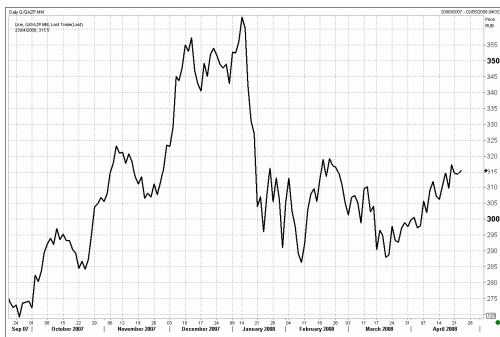
Неопределенность на мировых торговых площадках привела к тому, что отечественные инвесторы начали фиксировать прибыль. По итогам торгов индекс РТС упал на 0,33% до отметки 2159,04 пунктов, индекс ММВБ снизился на 0,44% до отметки 1673,59 пунктов. Объемы торгов на РТС составили 54,45 млн. долл., на ММВБ – 51,99 млрд. руб.

Вчера ралли на нефтяном рынке приостановилось: участники рынка находились в ожидании данных о запасах нефти в США. Согласно отчету ЕІА США, на неделе, закончившейся 18 апреля, запасы нефти в США выросли на 0,77% до 316,1 млн. баррелей, запасы бензина снизились на 1,47% до 212,6 млн. баррелей. Данные не совпали с прогнозом, и нефть марки Brent немного подросла, закрывшись на отметке 116,5 долл. за баррель.

В акциях нефтяных компаний наблюдалась разнонаправленная динамика. Акции Роснефти выросли на 1,16%, бумаги Сургутнефтегаза и Лукойла потеряли в цене 0,38% и 0,81% соответственно. Сегодня состоится СД Лукойла, на котором, скорее всего, будет утвержден размер рекомендуемых к выплате за 2007 г. дивидендов на уровне 42 руб. на акцию.

Крайне негативная динамика наблюдалась вчера в бумагах энергетических компаний. Акции РАО ЕЭС скатились на 3,92%, бумаги Мосэнерго – на 5,11%. В ближайшее время инвесторы, по-видимому, продолжат фиксировать прибыль в акциях РАО на фоне приближения даты исчисления бумаг из расчета российских индексов и закрытия реестра компании. Сложность механизма передачи акций РАО на баланс дочерних структур и реформы электроэнергетики в целом, вероятно, отпугивает инвесторов.

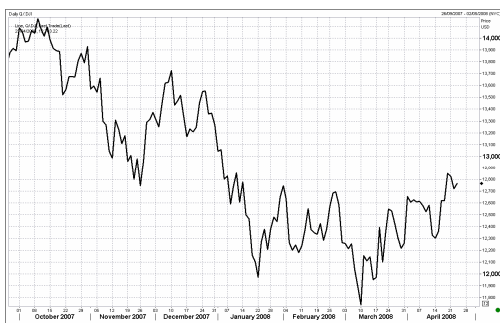
Газпром



Сбербанк



Индекс DJI



Бумаги Газпрома умеренно подорожали (+0,45%). Вчера Газпром подписал с Ираном соглашение о сотрудничестве в области разработки нефтегазовых месторождений. Также появилось сообщение о том, что, по оценкам, экспертов, Газпром может в этом году выйти на 4-ое место в мире по размеру капитализации, обогнав General Electric. Также стало известно, что российская газовая компания обратилась к Роснедрам с просьбой передать ей без конкурса в пользование 3 блока Сахалина-3, а также к Правительству РФ с аналогичной просьбой по Западно-Камчатскому шельфу. После закрытия торгов появилась информация о том, что Газпром планирует купить контрольный пакет акций ТНК-ВР до конца текущего года. По предварительным оценкам, сумма сделки может составить 20 млрд. долл. Последняя новость может обусловить сегодня, на наш взгляд, сильный рост в акциях Газпрома.

Разнонаправленное движение котировок демонстрировали вчера бумаги банковского сектора. Акции Сбербанка потеряли в цене 0,90%, бумаги ВТБ подорожали на 0,79%.

Акции Северстали упали на 1,35%, несмотря на новость о том, что компания увеличит доля в SeverCorr до 85%.

Американские фондовые индексы закрылись в плюсе (DJI +0,34%, S&P500 +0,29%, NASD +1,19%) на фоне публикации позитивной отчетности высокотехнологичных, промышленных и табачных компаний. Развивающиеся рынки продемонстрировали негативную динамику: Мексиканский -0,45%, Бразильский -0,71%. Японский фондовый индекс с утра снизился на 0,10%. Нефтяные котировки марки Brent с утра находятся на отметке 116,3 долл. за баррель.

Сегодня мы ожидаем, что на нейтральном внешнем фоне российский рынок акций откроется на 0,5% выше уровня вчерашнего закрытия.

По-видимому, в ближайшее время начнется отрицательная коррекция на рынке нефти, что спровоцирует продажи в акциях нефтегазового сектора и усилит чувствительность российского рынка в целом к изменениям внешней конъюнктуры.

ОСНОВНЫЕ СОБЫТИЯ

Нефть падает на стабилизации доллара, сообщило агентство Bloomberg.

Цена июньских фьючерсных контрактов на нефть марки WTI в электронной системе Нью-йоркской товарной биржи (NYMEX) в среду на 13:30 МСК составляла \$117,35 за баррель, что на \$0,72 ниже итоговой котировки вторника.

Стоимость фьючерса на нефть марки Brent на июнь на лондонской бирже ICE Futures 23 апреля снизилась на \$0,80 - до \$115,19 за баррель.

Доллар прекратил падение относительно евро в среду и его курс составляет \$1,5969 за евро по сравнению с \$1,5991 за евро во вторник.

Выпуск продукции и услуг по базовым видам экономической деятельности в РФ (исчисляется на основе данных об изменении физического объема производства продукции сельского хозяйства, промпроизводства, строительства, грузооборота транспорта, розничной и оптовой торговли) в марте 2008 года увеличился на 8,2% по сравнению с мартом 2007 года, сообщила в среду Федеральная служба государственной статистики РФ (Росстат).

За I квартал 2008 года рост выпуска по базовым видам деятельности составил 8,7% к январю-марту 2007 года (в январе-марте 2007 года рост был равен 8,0%, в том числе в марте 2007 года - тоже 8,0%).

Потребительские цены на автомобильный бензин в среднем по России с 8 по 14 апреля выросли на 1,5%, сообщила Федеральная служба государственной статистики РФ (Росстат).

Рост цен на автотопливо на предшествующей неделе составил 1,3%, а с начала текущего месяца - 2,7%.

В Минэкономразвития РФ будут настаивать на снижении НДС с 18% до 12% и считают нецелесообразным вместо снижения НДС уменьшать налог на прибыль, заявил журналистам в среду в Москве замглавы МЭРТ Станислав Воскресенский.

"Ранее обсуждали снижение НДС с 18% до 12-13%. Сейчас обсуждаем только ставку в 12%", - сказал он.

Средние оптовые цены на газ для промышленности в 2009-2010 году в рамках уточненного прогноза роста цен на услуги естественных монополий меняться не будут, сообщил "Интерфаксу" начальник управления регулирования нефтяной и газовой отрасли Федеральной службы по тарифам РФ (ФСТ) Денис Волков.

По его словам, в рамках подготовленного к внесению в правительства уточненного прогноза роста цен на услуги естественных монополий повышение оптовых отпускных цен на газ для всех групп потребителей, кроме населения, в 2009 году составит 19,6%, 2010 - 27,7%. Такие же параметры были утверждены правительством в ноябре 2006 года.

Минфин РФ предложит на депозитном аукционе 24 апреля до 250 млрд рублей бюджетных средств минимум под 7,25% годовых, говорится в сообщении Минфина РФ об условиях отбора заявок кредитных организаций для аукциона.

Средства будут размещены на депозитах на следующий день после аукциона. Дата возврата средств в бюджет - 25 мая.

Минимальный объем одной заявки кредитной организации установлен в размере 200 млн рублей. Одна кредитная организация может подавать не более 5 заявок.

Госдума на пленарном заседании в среду приняла в первом чтении поправки в закон "О Фонде содействия реформированию жилищно-коммунального хозяйства", позволяющие инвестировать временно свободные средства фонда в депозиты российских кредитных организаций.

В соответствии с действующим законодательством временно свободные средства государственной корпорации "Фонд содействия реформированию жилищно-коммунального хозяйства" могут размещаться в ценные бумаги (согласно установленному правительством РФ перечню), а также в депозиты только Центрального банка РФ.

В России примерно тысяча компаний имеют потенциал достичь капитализации в \$1 млрд, заявил замглавы Минэкономразвития РФ Станислав Воскресенский на конференции, организованной Американской торговой палатой в России в среду в Москве.

"По экспертным и нашим собственным оценкам, в РФ примерно тысяча компаний с потенциальной капитализацией \$1 млрд и выше, если они выйдут на IPO", - сказал замминистра.

Акции крупнейших российских газораспределительных организаций (ГРО) после их оценки Росимуществом существенно выше текущих рыночных цен продемонстрировали в среду резкий скачок курсовой стоимости.

Оценка компаний проводилась Росимуществом для передачи государством своих газовых активов "Газпрому" в обмен на 0,87% акций монополии - так РФ получит прямой (через Росимущество и его 100%-но контролируемый "Роснефтегаз") контроль над более чем 50% акций "Газпрома".

Налоговые органы предъявили "дочкам" ТНК-ВР претензии за 2004-2005 годы на сумму порядка 6 млрд рублей, сообщил Агентству нефтяной информации (АНИ) источник, знакомый с ситуацией.

По его словам, налоговые претензии предъявлены к нескольким дочкам ТНК-ВР по множеству видов налогов.

Представитель ТНК-ВР подтвердил АНИ эту информацию, отметив, что компания в настоящий момент взаимодействует с налоговыми органами в рамках российского законодательства.

Экономия от планируемого с 2009 года снижения налоговой нагрузки по НДС на нефть, о котором ранее заявило министерством финансов, составит для ТНК-ВР около 10% от капвложений, сообщил исполнительный директор по развитию газового бизнеса ТНК-ВР Виктор Вексельберг в ходе заседания Американской торговой палаты в России в среду в Москве.

"Газпром" подписал с Ираном соглашение о разработке нефтегазовых месторождений, участии в разведке запасов углеводородного сырья и инвестициях.

Такое заявление сделал исполнительный директор Национальной иранской нефтяной компании Сейфолла Джашсаз в среду в эфире иранского англоязычного телеканала "Пресс ТВ".

ОАО "Газпром", акции которого выросли за последний год на 21%, может в ближайшее время стать по размеру капитализации четвертой компанией мира, сместив с этой позиции General Electric, пишет агентство Bloomberg.

В настоящее время капитализация "Газпрома" составляет \$318,8 млрд, General Electric, акции которой за год снизились в цене на 11%, - \$322,7 млрд.

"Газпром" за счет роста цен на нефть и газ может в этом году превзойти ожидания рынка.

Федеральная служба по финансовым рынкам (ФСФР) разрешила размещение и обращение за пределами РФ обыкновенных акций ОАО "ТГК-10".

Как говорится в сообщении ведомства, разрешение распространяется на 164 млн 255 тыс. 328 акций.

Таким образом, ТГК-10 сможет разместить за рубежом до 18,7% обыкновенных акций.

Совет директоров ОАО "ТГК-11" утвердил цену размещения допэмиссии акций генкомпания в размере 0,040255 рубля за акцию, говорится в сообщении ТГК.

Размещение допэмиссии началось 23 апреля. Оно будет длиться не более 15 рабочих дней. Допэмиссия ТГК-11 - 181 млрд акций номиналом 0,01 рубля (26% увеличенного капитала).

Группа "Мечел" зарегистрировала компанию, в которой возможна консолидация горнодобывающих активов группы с последующим проведением первичного размещения акций новой компании на фондовых площадках (IPO).

Как говорится в сообщении "Мечела", компания увеличила долю в уставном капитале ОАО "Мечел-Майнинг" до 100% с 0%.

"Мы продолжаем рассматривать возможность объединения компаний горнорудного сегмента, - сказал "Интерфаксу" представитель группы "Мечел". - В рамках проработки этого проекта создана "Мечел-Майнинг".

(Новости подготовлены на основе данных информационной службы «Интерфакс», «РосБизнесКонсалтинг»)

Мировые индексы

Индекс	Закр.	%	% с нач мес.	% с нач. года
PTC	2159.04	-0.33	5.12	-5.74
PTC-2	2508.32	-0.26	1.75	-4.61
ММВБ	1673.59	-0.44	2.77	-11.40
Индекс Корп. Обл. ММВБ	99.62	-0.01	0.59	-0.42
Индекс Корп. Обл. ММВБ куп.	101.68	0.01	0.01	0.01
DJ INDU AVERAGE	12763.22	0.34	4.08	-3.78
S&P 500 INDEX	1379.93	0.29	4.33	-6.02
NASDAQ	2405.21	1.19	5.53	-9.32
DAX - COMPOSITE	611.72	1.03	8.15	-14.64
FTSE 100 IND	6083.61	0.81	6.69	-6.07
BVSP BOVESPA IND	64947.54	-0.71	6.53	1.66
ISE NATIONAL 100	42827.71	0.00	9.77	-22.89
MXSE MEXICO INDX	1762.66	-0.45	1.99	5.65
KOSPI	1798.49	-0.13	5.17	-5.20
NIKKEI 225 INDEX	13561.47	-0.13	6.53	-11.41
SSE COMPOSITE	3497.35	6.68	3.41	-33.53
HANG SENG INDEX	25690.23	1.59	10.98	-7.63

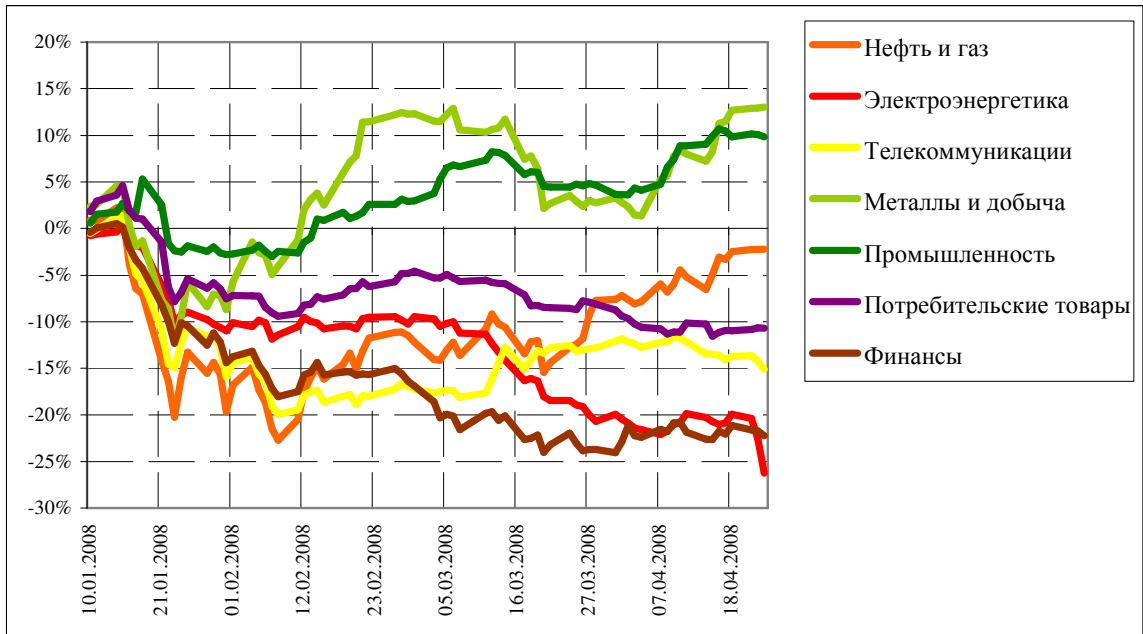
Отраслевые индексы PTC

Индекс	Закр.	%	% с нач мес.	% с нач. года
Нефть и газ	280.55	0.01	5.79	-2.23
Электроэнергетика	344.30	-4.77	-7.89	-26.24
Телекоммуникации	275.34	-1.05	-3.43	-15.11
Металлы и добыча	407.16	0.11	9.43	13.04
Промышленность	447.11	-0.23	5.97	9.84
Потребительские товары	330.06	-0.04	-2.12	-10.67
Финансы	615.79	-0.69	2.34	-22.25

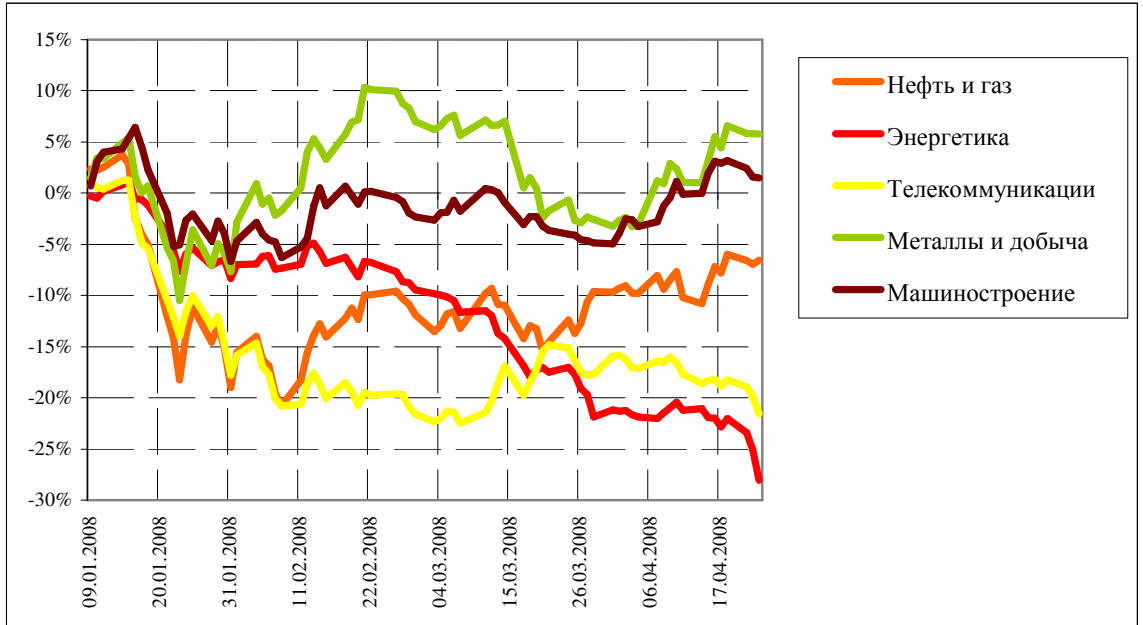
Отраслевые индексы ММВБ

Индекс	Закр.	%	% с нач мес.	% с нач. года
Нефть и газ	2557.71	0.43	3.47	-6.53
Энергетика	2518.74	-4.05	-8.76	-28.08
Телекоммуникации	2071.54	-2.20	-6.72	-21.57
Металлы и добыча	4073.08	-0.04	9.31	5.78
Машиностроение	3573.67	-0.13	6.76	1.47

Динамика прироста отраслевых индексов РТС с начала 2008 г.



Динамика прироста отраслевых индексов ММВБ с начала 2008 г.



Итоги торгов на ММВБ

Бумага	Закр.	Макс.	Мин.	Объем, млн. руб.	%	% с нач. недели	% с нач. месяца	% с нач. года
Газпром (ОАО) ао	315.50	318.20	312.11	19438	0.45	-0.58	6.01	-7.99
ОАО "НК "Роснефть"	233.80	234.22	229.61	2274	1.16	0.79	10.70	0.91
НК ЛУКОЙЛ (ОАО) - ао	2125.15	2162.89	2102.77	5917	-0.81	-1.39	6.26	2.81
Сургутнефтегаз ОАО акции об.	23.60	23.95	23.34	1345	-0.38	-0.13	7.08	-20.00
Сургутнефтегаз ОАО ап	11.70	12.18	11.64	1418	0.14	-1.05	0.84	-24.76
ОАО "Татнефть" ао	153.91	154.75	151.90	341	0.53	-0.06	0.99	3.99
ОАО "Татнефть" ап 3 вып.	82.60	82.60	79.00	66	1.35	1.56	4.29	-5.06
Газпром нефть(ОАО)-ао	141.50	141.79	135.16	565	4.47	4.81	6.95	-7.52
РАО "ЕЭС России"-ао	21.27	22.26	21.07	4816	-3.92	-9.67	-12.28	-32.40
РАО "ЕЭС России"(ОАО)-ап	18.82	19.79	18.71	218	-4.20	-8.45	-9.89	-32.24
МосЭнерго акции обыкн.	4.01	4.28	3.91	43	-5.11	-10.29	-18.41	-32.36
ГМК "Нор.Никель" ОАО ао	6794.00	6870.00	6740.00	3303	-0.31	-1.56	2.63	5.17
Полус Золото (ОАО)	1250.00	1259.00	1235.00	169	0.08	0.49	4.34	10.91
Северсталь (ОАО)ао	603.00	619.10	591.30	356	-1.35	-2.24	14.42	7.78
АК Сбергательный банк РФ ао	74.19	75.10	73.45	5853	-0.90	-3.10	0.97	-27.26
АК Сбергательный банк РФ ап	47.20	47.70	46.92	304	-0.48	-3.18	-0.61	-32.54
ао ОАО Банк ВТБ	0.09	0.09	0.09	2158	0.79	-2.09	3.86	-29.47
Банк Москвы акции об.	1218.25	1225.00	1218.25	8	-0.31	-0.23	0.35	-8.26
Аэрофлот- росс.авиалин(ОАО)ао	101.00	102.26	99.80	19	0.15	-2.18	1.60	8.72
РБК Информ. системы ао	207.00	213.50	206.05	17	-3.02	-3.04	-9.19	-19.77
Магнитогорск.мет.комб ОАО ао	31.20	31.70	30.50	88	1.09	0.01	7.59	-0.95
ОАО "НЛМК" ао	117.10	118.98	114.40	139	0.26	2.72	17.10	17.68
ОАО "Балтика" ао	1015.00	1060.00	1000.00	2	-0.29	-1.84	-6.02	-15.77
ОАО "Балтика" ап	620.00	636.00	620.00	0	-2.52	-1.74	-11.43	-26.10

Итоги торгов на ММВБ акций телекоммуникационной отрасли

Бумага	Закр.	Макс.	Мин.	Объем, млн. руб.	%	% с нач. недели	% с нач. месяца	% с нач. года
Ростелеком (ОАО) ао.	274.48	282.29	270.00	594.5	-3.69	-1.6	-4.4	-4.9
Ростелеком (ОАО) ап.	53.15	54.47	52.60	316.5	-5.53	-5.9	-7.2	-23.5
"Северо-Запад.Телеком" ОАО ао	28.79	29.69	28.40	14.7	-3.03	-4.9	-4.0	-30.1
"Северо-Запад. Телеком"ОАО ап	26.67	27.00	26.02	28.0	-1.22	-3.9	5.5	-11.3
Сибирьтелеком (ОАО) ао	2.08	2.23	2.06	47.0	-3.26	-8.9	-9.2	-28.2
Сибирьтелеком (ОАО) ап	1.42	1.50	1.39	32.3	-5.08	-8.9	-10.4	-28.4
"Уралсвязьинформ" (ОАО)-ао	1.16	1.19	1.15	199.2	-2.20	-6.2	-9.3	-23.0
Уралсвязьинформ (ОАО)-ап	0.73	0.77	0.73	15.5	-2.14	-11.5	-7.8	-27.8
ВолгаТелеком (ОАО) -ао	110.90	115.74	110.10	15.7	-1.73	-3.7	-5.6	-22.8
ВолгаТелеком (ОАО)-ап	74.00	75.81	73.84	3.7	-1.33	-2.1	-4.8	-28.2
ОАО "МГТС" ао (5 в)	768.00	780.00	768.00	0.4	-1.66	-1.5	-1.3	-9.3
ОАО "МГТС" ап (4 в)	692.00	693.00	692.00	0.2	0.00	-1.1	-0.4	-10.2
ЮТК (ОАО) ао	3.63	3.70	3.52	1.2	-2.16	-4.4	-9.3	-24.4
ЮТК (ОАО) ап	2.83	2.90	2.81	1.0	0.39	-3.2	-0.7	-18.6
Мобильные ТелеСистемы (ОАО) ао	285.39	286.20	281.55	288.9	0.14	0.1	-5.0	-24.4
Дальнев.комп.электросвязь(ОАО)	106.72	111.94	105.50	2.7	-2.62	-3.8	-8.0	-17.9
Дальнев.комп.электросвязь(ОАО)	90.50	92.40	90.00	3.9	-1.38	-3.6	-8.2	-16.2
Центр.телеком.комп.(ОАО)ао	16.90	17.02	16.53	3.4	-2.32	-3.4	-6.6	-21.4
Центр.телеком.комп.(ОАО) ап	12.20	12.41	12.20	0.1	-2.38	-2.4	-3.9	-19.7
"Таттелеком" ОАО ао	0.26	0.26	0.24	0.2	0.78	-2.6	-8.8	-10.0
Башинформсвязь(ОАО)ао-4в.	4.20	4.20	4.20	0.0	-2.33	-2.3	0.0	0.4

Итоги торгов на ММВБ акций электроэнергетики

Бумага	Закр.	Макс.	Мин.	Объем, млн. руб.	%	% с нач. недели	% с нач. месяца	% с нач. года
РАО ЕЭС	21.27	22.26	21.07	4 815.6	-3.92	-9.7	-12.3	-32.4
РАО ЕЭС-п	18.82	19.79	18.71	217.8	-4.20	-8.5	-9.9	-32.2
ОГК-1 ао	2.02	2.18	1.98	0.7	-5.29	-11.6	-17.5	-33.9
ОГК-2 ао	2.05	2.27	2.02	29.2	-9.37	-13.8	-18.3	-45.3
ОГК-3 ао	2.54	2.80	2.54	5.8	-6.54	-13.8	6.4	-30.7
ОГК-4 ао	2.11	2.25	2.10	0.6	-6.18	-10.2	-22.1	-35.3
ОГК-5 ао	2.49	2.65	2.44	14.6	-4.85	-7.9	-12.5	-42.3
ОГК-6 ао	2.00	2.02	1.97	2.0	-4.31	-3.8	-9.1	-42.7
ТГК-1	0.03	0.03	0.03	4.7	-0.32	-2.2	1.6	-1.2
ТГК-2	0.02	0.02	0.02	0.4	0.00	-0.9	-3.9	-7.4
ТГК-2 ап	0.01	0.01	0.01	0.0	-0.76	0.0	-7.7	-14.4
ТГК-4	0.02	0.02	0.02	4.9	0.41	-0.8	-4.7	-17.8
ТГК-4 п	0.01	0.01	0.01	2.5	-2.40	-3.2	-11.6	-37.4
ТГК-5	0.02	0.02	0.02	25.5	-4.15	6.9	-5.6	-15.5
ТГК-6	0.02	0.02	0.02	0.6	-1.79	-2.2	-7.6	-20.3
ТГК-8	0.04	0.04	0.04	53.2	-1.13	-2.8	0.3	1.7
ТГК-9	0.01	0.01	0.01	42.5	-1.32	0.0	1.4	-5.1
ТГК-10	106.10	106.10	106.00	9.5	0.09	0.0	0.3	10.5
ТГК-11	0.03	0.04	0.03	0.8	10.33	12.2	10.3	10.3
ТГК-13	0.20	0.20	0.20	6.5	0.05	0.3	0.7	-23.3
ТГК-14	0.01	0.01	0.01	11.9	0.00	1.2	5.1	-3.5
Мосэнерго	4.01	4.28	3.91	42.8	-5.11	-10.3	-18.4	-32.4
Иркутэнерго	21.00	21.30	20.51	5.0	-1.40	-4.2	-0.2	-28.8

Капитализация и текущая стоимость 1Квт			
Компания	Капитализация, млн. долл.	Установленная мощность, МВт	Текущая стоимость 1Квт, долл
РАО ЕЭС	38 929	161 500	241
ОГК-1	3 853	9 500	406
ОГК-2	2 864	8 700	329
ОГК-3	5 152	8 500	606
ОГК-4	5 678	8 600	660
ОГК-5	3 763	8 700	433
ОГК-6	2 754	9 100	303
ТГК-1	3 945	6 200	636
ТГК-2	1 048	2 600	403
ТГК-4	1 376	3 300	417
ТГК-5	971	2 500	389
ТГК-6	1 211	3 100	391
ТГК-8	2 061	3 600	573
ТГК-9	1 824	3 300	553
ТГК-10	1 957	2 800	699
ТГК-11	577	2 000	288
ТГК-13	1 092	2 500	437
ТГК-14	271	600	452
Мосэнерго	4 836	10 600	456
Иркутэнерго	4 272	12 900	331

Долговой рынок

Облигация	Закр.	Измен.	Спред к UST-10	% с нач мес.	% с нач год.
UST-10	98.06	-0.32	0.0	-2.58	-3.10
RUS-30	114.87	0.16	159.1	-0.33	0.54

Товарные рынки

Товар	Закр.	%	% с нач мес.	% с нач год.
Нефть BRENT	116.3	-0.16	15.48	23.89
Нефть URALS	107.4	0.00	7.91	15.44
Золото	907.0	-0.22	-1.61	8.64
Алюминий	3063.5	0.35	3.80	27.37
Медь	8636.0	-1.55	1.80	28.66
Свинец	2797.0	-1.17	0.58	10.51
Никель	28560.0	-0.69	-2.74	9.74
Цинк	2218.5	-1.28	-3.66	-4.81

Курсы валют

Валюта	Курс
USD/RUB	23.4337
EUR/RUB	37.1346
EUR/USD	1.585
GBP/USD	1.9788
USD/JPY	103.61
USD/CHF	1.0178

ЗАО «Балтийское Финансовое Агентство»

**197376, Санкт-Петербург, пр. Медиков, 10,
Тел.: + 7 (812) 329-81-81, факс: + 7 (812) 329-81-80
info@bfa.ru
www.bfa.ru**

Управление брокерских и дилерских операций	+ 7 (812) 329-81-95 + 7 (812) 329-81-99
Сергей Подузов, Начальник Аналитического отдела Управления брокерских и дилерских операций	s.poduzov@bfa.ru
Мария Микрюкова, Специалист Аналитического отдела Управления брокерских и дилерских операций	m.mikryukova@bfa.ru
Клиентский отдел (брокерское и депозитарное обслуживание)	client@bfa.ru
Виктория Константинова, Начальник клиентского отдела	+ 7 (812) 329-81-91 v.konstantinova@bfa.ru
Элина Стрельцова	+ 7 (812) 329-81-71 e.streltsova@bfa.ru
Екатерина Кукушкина	+ 7 (812) 329-81-96 e.kukushkina@bfa.ru
Елена Багаева	+ 7 (812) 329-81-74 e.bagaeva@bfa.ru

Настоящий обзор был подготовлен отделом информационного сопровождения дилерских операций ЗАО «Балтийское Финансовое Агентство» и носит исключительно информационный характер. Данная информация не может рассматриваться как обязательство компании по заключению сделок с инвестиционными инструментами, упоминаемыми в публикации. Информация, содержащаяся в обзоре, получена из источников, признаваемых нами достоверными, однако ЗАО «Балтийское Финансовое Агентство» не несет ответственности за точность представленных данных. ЗАО «Балтийское Финансовое Агентство», ее клиенты и сотрудники могут иметь позицию или какой-либо интерес в любых сделках и инвестициях прямо или косвенно упоминаемых в настоящей публикации. ЗАО «Балтийское Финансовое Агентство» и ее сотрудники не несут ответственности за прямой или косвенный ущерб, наступивший в результате использования настоящей публикации или ее содержания. Мы напоминаем, что любые инвестиции в российские ценные бумаги связаны со значительным риском.