

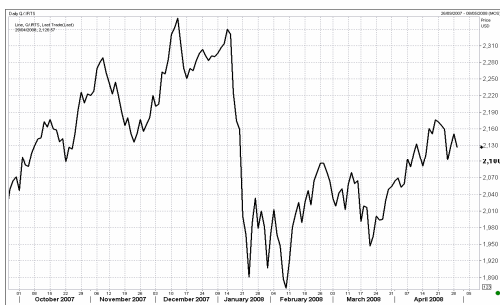


## УТРЕННИЙ ОБЗОР РЫНКА АКЦИЙ

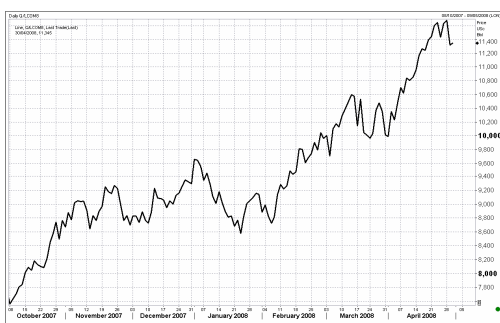
### Российские индексы

Индекс	Закр.	%
RTС	2126.57	-1.13
RTС-2	2480.11	-0.28
ММВБ	1668.28	-0.42
ММВБ кор.обл.	99.48	-0.04
ММВБ кор.обл.к	101.67	-0.02

### Индекс РТС



### Нефть BRENT



Во вторник на нейтральном внешнем фоне российский рынок акций открылся небольшим снижением котировок. Накануне в США, Европе и Азии наблюдалась смешанная динамика. Цены на нефть вплотную приблизились к отметке 120 долл. за баррель на фоне закрытия нефтепровода в Северном море и новых столкновений в Нигерии.

В преддверии выходных дней и в ожидании решения ФРС по ставкам на отечественном рынке акций преобладали спекулятивные продажи. По итогам торгов индекс РТС упал на 1,13% до отметки 2126,57 пунктов, индекс ММВБ просел на 0,42% до отметки 1668,28 пунктов. Объемы торгов на РТС составили 26,47 млн. долл., на ММВБ – 34,80 млрд. руб.

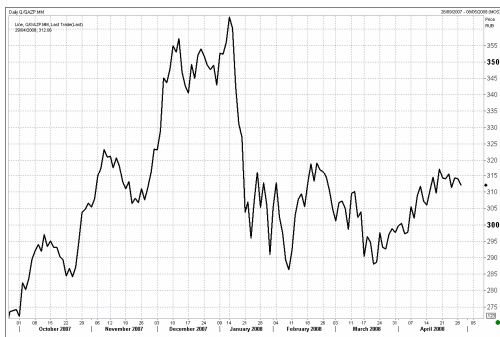
Вчера нефтяные котировки скорректировались вниз более чем на 3 долл. на фоне возобновления прокачки нефти по трубопроводной системе Forties и на укреплении курса доллара. По итогам торгов нефть Brent закрылась на отметке 113,4 долл. за баррель.

Отрицательная динамика на сырьевом рынке обусловила существенное падение бумаг нефтегазового сектора. Акции Роснефти потеряли в цене 0,30%, бумаги Сургутнефтегаза и Газпромнефти упали на 1,95% и 1,47% соответственно. Акции Лукойла снизились на 1,21%, несмотря на публикацию сообщения об увеличении чистой прибыли компании в 1-ом кв. 2008 г. по РСБУ в 1,7 раза до 13 млрд. руб.

Акции Газпрома вновь продемонстрировали снижение (-0,62%). Вчера стало известно, что Греция подписала соглашение об участии в проекте Южный поток. Однако, корпоративные новости, по-прежнему, оказывают на котировки Газпрома меньшее влияние чем колебания на мировых фондовых и сырьевых рынках.

Преимущественно негативная динамика наблюдалась и в акциях металлургических компаний. Вчера ФАС удовлетворила ходатайство НЛМК на покупку 100% акций Макси-Групп. Тем не менее, бумаги НЛМК сильно просели (-2,45%). По-видимому, данное сообщение уже было ранее заложено в котировках акций компании. Бумаги Полус Золото умеренно снизились (-0,43%) на фоне получения компанией в 1-ом кв. 2008 г. чистого убытка по РСБУ на сумму 610,7 млн. руб.

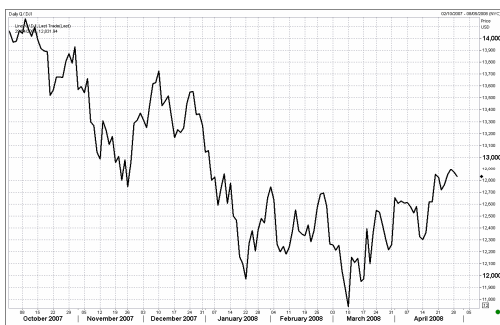
## Газпром



## Сбербанк



## Индекс DJI



В лидеры роста по итогам торгов вышли акции банковского сектора и энергетического секторов, подорожавшие в среднем на 0,5% и 1% соответственно.

Вчера Сбербанк опубликовал долгожданные результаты годовой финансовой отчетности. Чистая прибыль Сбербанка по МСФО в 2007 г. выросла на 28,6: до 106,5 млрд. руб., что оказалось выше прогнозов аналитиков. На этом фоне акции Сбербанка выросли на 0,99%. Бумаги ВТБ смотрелись чуть лучше рынка на фоне информации о том, что банк может выплатить дивиденды за 2007 г. в размере 50% от чистой прибыли, что превышает показатель 2006 г. на 20%.

Бумаги телекоммуникационного сектора по итогам торгов снизились. Наиболее ликвидные акции сегмента просели в среднем на 0,1-0,5%

Американские фондовые индексы закрылись разнонаправлено (DJI -0,31%, S&P500 -0,39%, NASD +0,07%) на фоне сильного падения стоимости жилья в США (индекс S&P/Case-Shiller в феврале снизился на 12,7%, в то время как аналитики ожидали уменьшения на 12%) и снижения индекса потребительского доверия в США до минимума за 5 лет (до 62,3 пункта в апреле). Развивающиеся рынки продемонстрировали негативную динамику: Мексиканский -1,04%, Турецкий -1,28%, Бразильский -2,82%. Японский фондовый индекс с утра снизился на 0,20% в ответ на принятие решения Банком Японии о сохранении процентной ставки на уровне 0,5%. Нефтяные котировки марки Brent с утра находятся на отметке 112,5 долл. за баррель.

Сегодня мы ожидаем, что на умеренно негативном внешнем фоне российский рынок акций откроется на 0,5% ниже уровня вчерашнего закрытия.

Сегодня вечером после закрытия торгов в РФ ФРС США объявит решение по процентным ставкам. Это решение будет отыграно отечественными инвесторами только после майских праздников. Поэтому, мы ожидаем, что сегодня инвесторы предпочтут закрыть свои позиции, чтобы избежать потерь в случае сильных колебаний на мировых рынках.

## ОСНОВНЫЕ СОБЫТИЯ

Избранный президент России Дмитрий Медведев после вступления в должность главы государства первые визиты нанесет в Казахстан и в Китай, но не поедет на Чемпионат Европы по футболу.

"Как я и обещал в ночь после выборов, я поеду сначала в Казахстан - близкую нам страну, а из Казахстана - в Китай, это и будет первый международный вояж", - сообщил Д.Медведев в беседе с сотрудниками газеты "Аргументы и факты".

Избранный президент РФ Дмитрий Медведев считает, что партийное строительство в России еще не завершено.

"Ничего ненормального в развитии партийной системы не наблюдается", - сказал избранный президент во вторник в беседе с сотрудниками газеты "Аргументы и Факты".

"Не нужно идеализировать наши партии, но они соответствуют уровню развития общества", - отметил Д.Медведев.

Россия должна учитывать ситуацию на мировом продовольственном рынке и оперативно на нее реагировать, заявил избранный президент РФ Дмитрий Медведев.

"С этими вопросами тоже нужно разбираться у себя дома, без скидок на то, что кризис возник не у нас. Мы обязаны заниматься этим, смотреть за ситуацией, принимать оперативные решения, чтобы рынок продовольствия был сбалансированным и полноценным", - заявил Д.Медведев, отвечая во вторник на вопросы журналистов газеты "АиФ".

Россия рассчитывает до конца июля завершить весь переговорный процесс по присоединению к ВТО, заявил "Интерфаксу" глава российской делегации на переговорах Максим Медведков, комментируя состоявшийся на прошлой и в начале нынешней недели раунд консультаций в Женеве.

"Сегодня достаточно прорывной день, мы ждали этого три года. Наш план по завершению переговоров в ближайшее время, пусть и с очень небольшими задержками, реализуется. Есть возможность завершить все переговоры до августа", - сказал он.

М.Медведков сообщил, что, несмотря на противодействие Грузии в ходе консультаций в понедельник, председатель рабочей группы принял решение о подготовке в ближайшие 2-3 дня новой консолидированной версии итогового доклада по присоединению России к ВТО, которая "в принципе будет завершающей".

Грузия в ходе консультаций, прошедших в понедельник в Женеве, заявила о прекращении двусторонних переговоров с РФ по вопросам присоединения к ВТО, сообщил "Интерфаксу" источник в российской делегации.

"Грузинские коллеги сегодня прервали двусторонние переговоры, требуя отмены мер, принятых Россией в отношении Абхазии и Южной Осетии", - сказал он.

По словам собеседника агентства, "российская делегация считает, что принятые меры не регулируются нормами ВТО и не могут обсуждаться в рамках переговорного процесса по присоединению к этой организации".

Минфин РФ планирует 15 мая провести очередной аукцион по размещению бюджетных средств на депозитах коммерческих банков, при этом минимальная процентная ставка может быть повышена, сообщил журналистам замминистра финансов РФ Дмитрий Панкин.

Он отметил, что при установлении минимальной ставки Минфин будет ориентироваться на ставку Банка России по операциям РЕПО. С 29 апреля ЦБ повысил ставки РЕПО на 0,25 процентного пункта.

"Посмотрим по рынку, - сказал замминистра. - Будем ориентироваться на эти ставки (РЕПО - прим. ИФ-АФИ)".

Министерство экономического развития и торговли (МЭРТ) РФ рассчитывает, что пакет антирейдерских законов будет готов к рассмотрению во втором чтении летом 2008 года, сообщил журналистам заместитель директора департамента корпоративного управления МЭРТ Ростислав Кокорев.

По его словам, в настоящее время в законопроекты вносятся технические поправки.

Министры и эксперты на проходящем в Тегеране двухдневном форуме стран-экспортеров газа (ФСЭГ) обсуждают предложения России, сообщило на своем сайте министерство нефти Ирана.

Представители ведущих мировых производителей природного газа рассмотрят российскую "хартию", включающую предложения о более тесном сотрудничестве, в том числе в определении ценовой политики и поставок, отмечается в сообщении.

Чистая прибыль Сбербанка РФ по международным стандартам финансовой отчетности (МСФО) по итогам 2007 года составила 106,5 млрд рублей, что на 28,6% превышает уровень 2006 года (82,8 млрд рублей), говорится в сообщении банка, размещенной на его веб-сайте.

По прогнозам аналитиков, опрошенных агентством "Интерфакс-АФИ", прибыль банка по МСФО за прошлый год могла составить около 102,8 млрд рублей.

Активы Сбербанка за 2007 год увеличились на 42,2% и достигли 4,929 трлн рублей.

Операционные расходы Сбербанка России в 2007 году увеличились на 35% - до 195,8 млрд рублей со 145,1 млрд рублей, сообщается в презентации годового отчета банка по международным стандартам финансовой отчетности (МСФО) за 2007 год.

В 2006 году расходы увеличились на 27%.

Рост расходов Сбербанка РФ в 2008 году может сохраниться на уровне 2007 года - 35%, сообщил заместитель председателя правления банка Антон Карамзин в ходе телефонной конференции для аналитиков и инвесторов во вторник.

"Это резонное допущение", - сказал он, отвечая на вопрос аналитика о сохранении роста расходов на уровне прошлого года.

Наблюдательный совет ВТБ рекомендовал акционерам направить на выплату дивидендов за 2007 год 50% чистой прибыли банка, или 9,01 млрд рублей.

Как говорится в сообщении ВТБ, на одну обыкновенную акцию рекомендуется выплатить 0,00134 рубля.

Ранее президент - председатель правления ВТБ Андрей Костин говорил, что предложит наблюдательному совету увеличить объем дивидендов за 2007 год до 50% чистой прибыли банка, которая составила 17,978 млрд рублей.

По итогам 2006 года ВТБ направил на выплату дивидендов 20% чистой прибыли по сравнению с 13,1% по итогам 2005 года. Общая сумма дивидендных выплат за 2006 год составила 3,439 млрд рублей.

В наблюдательный совет ВТБ в качестве независимого директора может войти исполняющий обязанности ректора Санкт-Петербургского государственного университета (СПбГУ) Николай Кропачев вместо президента административного совета группы Vinci Ива-Тибо де Сильги, говорится в пресс-релизе банка.

Наблюдательный совет ВТБ на заседании 28 апреля принял решение о выдвижении двух независимых кандидатов для избрания в наблюдательный совет банка.

Вторым кандидатом стал член совета директоров ЗАО "Дрезднер банк" Маттиас Варниг, который входит в действующий состав наблюдательного совета.

Транскредитбанк планирует в мае разместить еврооблигации на \$200-250 млн, сообщил президент банка Сергей Пушкин журналистам во вторник.

"В мае мы попытаемся выйти на рынок евробондов", - сказал он.

Федеральная антимонопольная служба удовлетворила ходатайство ОАО "Новолипецкий металлургический комбинат" (НЛМК) о приобретении 100% "Макси-групп", говорится в материалах ФАС.

В феврале ФАС отказала Новолипецкому меткомбинату в совершении сделки из-за того, что компания не представила ФАС всех необходимых сведений.

На этот раз антимонопольная служба выдала НЛМК предписание, направленное на соблюдение условий конкуренции на рынках горячекатаного и холоднокатаного проката.

(Новости подготовлены на основе данных информационной службы «Интерфакс», «РосБизнесКонсалтинг»)

**Мировые индексы**

<b>Индекс</b>	<b>Закр.</b>	<b>%</b>	<b>% с нач мес.</b>	<b>% с нач. года</b>
PTC	2126.57	-1.13	3.54	-7.16
PTC-2	2480.11	-0.28	0.60	-5.68
ММВБ	1668.28	-0.42	2.45	-11.68
Индекс Корп. Обл. ММВБ	99.48	-0.04	0.44	-0.56
Индекс Корп. Обл. ММВБ куп.	101.67	-0.02	0.00	0.00
DJ INDU AVERAGE	12831.94	-0.31	4.64	-3.26
S&P 500 INDEX	1390.94	-0.39	5.16	-5.27
NASDAQ	2426.10	0.07	6.45	-8.53
DAX - COMPOSITE	618.43	-0.66	9.33	-13.71
FTSE 100 IND	6089.36	-0.02	6.79	-5.98
BVSP BOVESPA IND	63825.74	-2.82	4.69	-0.09
ISE NATIONAL 100	43054.48	-1.28	10.35	-22.48
MXSE MEXICO INDX	1709.13	-1.04	-1.11	2.44
KOSPI	1821.64	0.56	6.52	-3.98
NIKKEI 225 INDEX	13864.42	-0.22	8.91	-9.43
SSE COMPOSITE	3678.22	4.39	8.76	-30.09
HANG SENG INDEX	25867.20	-0.18	11.74	-6.99

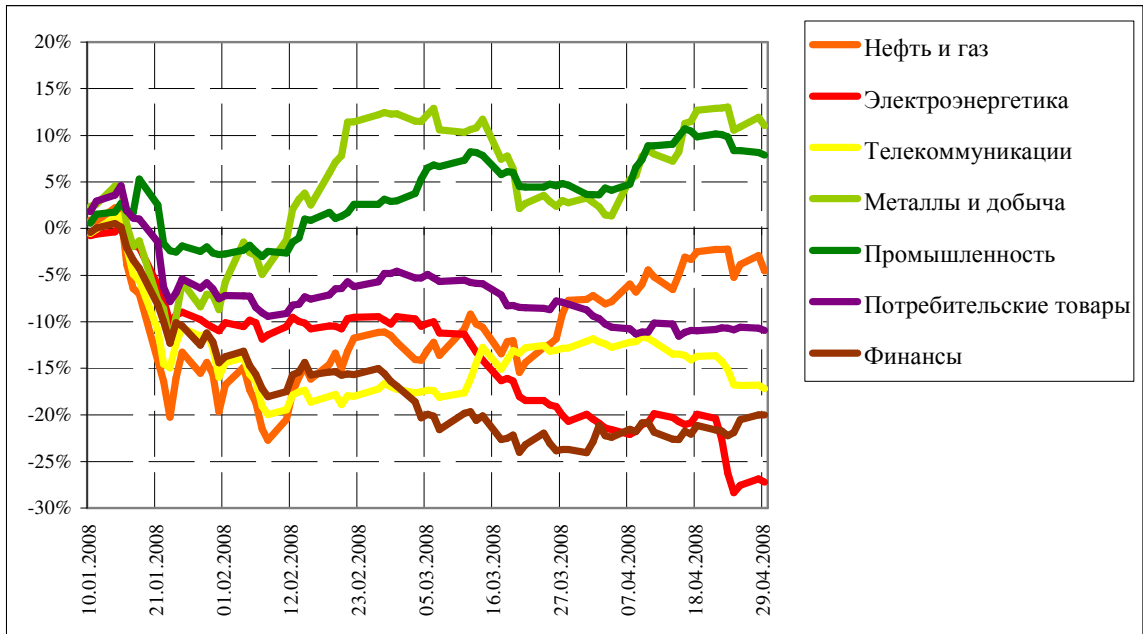
**Отраслевые индексы PTC**

<b>Индекс</b>	<b>Закр.</b>	<b>%</b>	<b>% с нач мес.</b>	<b>% с нач. года</b>
Нефть и газ	273.97	-1.66	3.31	-4.52
Электроэнергетика	339.82	-0.44	-9.09	-27.20
Телекоммуникации	268.64	-0.46	-5.78	-17.18
Металлы и добыча	399.96	-0.79	7.49	11.04
Промышленность	439.14	-0.25	4.08	7.88
Потребительские товары	329.08	-0.28	-2.41	-10.94
Финансы	633.65	-0.01	5.31	-20.00

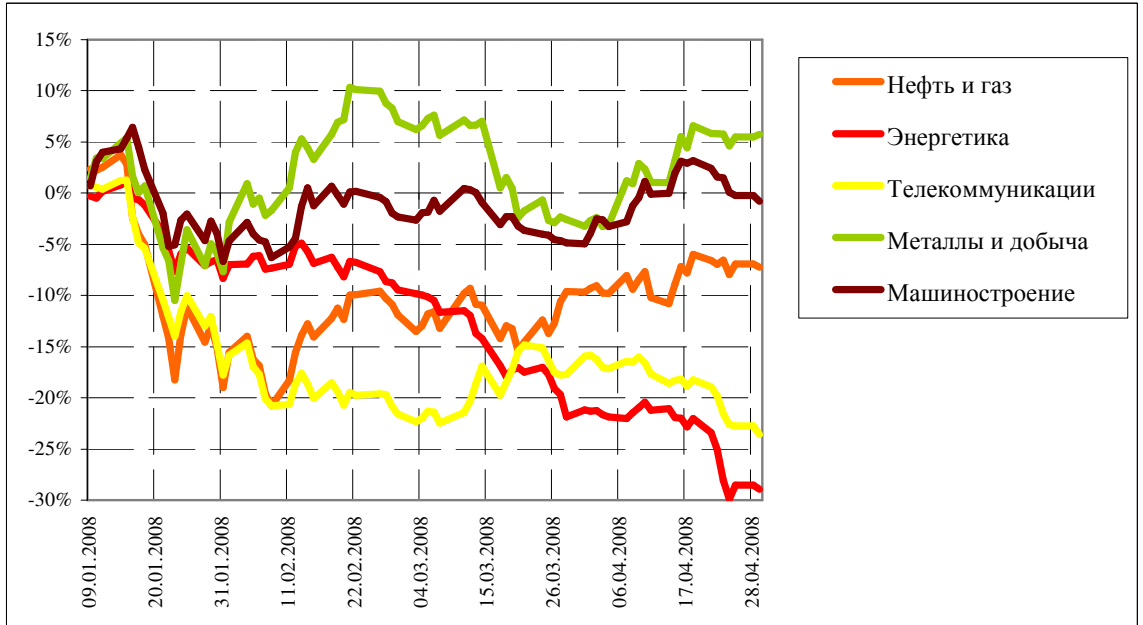
**Отраслевые индексы ММВБ**

<b>Индекс</b>	<b>Закр.</b>	<b>%</b>	<b>% с нач мес.</b>	<b>% с нач. года</b>
Нефть и газ	2538.73	-0.84	2.70	-7.23
Энергетика	2488.47	0.41	-9.86	-28.94
Телекоммуникации	2018.54	-0.69	-9.11	-23.57
Металлы и добыча	4070.68	-0.92	9.25	5.72
Машиностроение	3493.96	-0.25	4.37	-0.79

**Динамика прироста отраслевых индексов РТС с начала 2008 г.**



**Динамика прироста отраслевых индексов ММВБ с начала 2008 г.**



### Итоги торгов на ММВБ

Бумага	Закр.	Макс.	Мин.	Объем, млн. руб.	%	% с нач. недели	% с нач. месяца	% с нач. года
Газпром (ОАО) ао	312.06	314.49	311.93	7149	-0.62	-0.71	4.86	-8.99
ОАО "НК "Роснефть"	232.30	233.30	230.82	971	-0.30	-0.01	9.99	0.26
НК ЛУКОЙЛ (ОАО) - ао	2125.00	2155.00	2116.41	3722	-1.21	-0.11	6.25	2.80
Сургутнефтегаз ОАО акции об.	23.19	23.75	23.08	844	-1.95	-0.90	5.22	-21.39
Сургутнефтегаз ОАО ап	11.45	11.60	11.40	161	-0.43	-0.39	-1.36	-26.40
ОАО "Татнефть" ао	152.90	154.43	152.00	180	0.04	-0.26	0.33	3.31
ОАО "Татнефть" ап 3 вып.	83.55	85.47	83.51	40	-1.36	2.18	5.49	-3.97
Газпром нефть(ОАО)-ао	142.39	144.56	142.13	129	-1.47	-1.12	7.63	-6.93
РАО "ЕЭС России"-ао	21.51	21.65	21.11	1730	0.99	1.22	-11.30	-31.65
РАО "ЕЭС России"(ОАО)-ап	19.37	19.68	19.07	131	1.16	2.55	-7.26	-30.26
МосЭнерго акции обыкн.	4.09	4.13	4.03	3	-0.22	-1.54	-16.80	-31.03
ГМК "Нор.Никель" ОАО ао	6486.11	6610.00	6472.16	2973	-1.46	-2.54	-2.02	0.40
Полус Золото (ОАО)	1263.50	1273.99	1261.01	363	-0.43	0.16	5.47	12.11
Северсталь (ОАО)ао	591.01	604.00	586.00	72	-1.41	0.51	12.15	5.63
АК Сбергательный банк РФ ао	76.85	77.65	75.51	11867	1.73	2.63	4.59	-24.66
АК Сбергательный банк РФ ап	48.03	48.50	47.55	628	1.01	0.84	1.14	-31.36
ао ОАО Банк ВТБ	0.09	0.09	0.09	1634	-0.45	-0.56	3.74	-29.55
Банк Москвы акции об.	1221.10	1226.99	1220.70	1	-0.32	-0.07	0.58	-8.05
Аэрофлот- росс.авиалин(ОАО)ао	101.00	101.60	100.80	17	0.13	-0.64	1.60	8.72
РБК Информ. системы ао	200.50	204.48	200.00	28	-0.74	-1.23	-12.05	-22.29
Магнитогорск.мет.комб ОАО ао	32.00	32.03	31.50	46	0.28	-0.29	10.34	1.59
ОАО "НЛМК" ао	115.95	120.21	115.89	43	-2.45	0.91	15.95	16.52
ОАО "Балтика" ао	1007.00	1020.00	1000.00	1	0.70	0.70	-6.76	-16.43
ОАО "Балтика" ап	626.00	657.98	624.00	0	0.56	0.97	-10.57	-25.39



### Итоги торгов на ММВБ акций телекоммуникационной отрасли

Бумага	Закр.	Макс.	Мин.	Объем, млн. руб.	%	% с нач. недели	% с нач. месяца	% с нач. года
Ростелеком (ОАО) ао.	274.28	276.99	274.17	631.2	-0.48	-1.0	-4.4	-5.0
Ростелеком (ОАО) ап.	51.48	52.10	51.11	50.2	-0.17	-0.4	-10.1	-25.9
"Северо-Запад.Телеком" ОАО ао	27.73	28.13	27.50	13.6	-0.57	-3.2	-7.6	-32.7
"Северо-Запад. Телеком"ОАО ап	26.70	26.90	26.40	16.7	-0.38	-1.1	5.6	-11.2
Сибирьтелеком (ОАО) ао	2.05	2.11	2.05	11.8	-0.29	-0.3	-10.3	-29.1
Сибирьтелеком (ОАО) ап	1.43	1.45	1.41	1.8	1.42	1.4	-9.7	-27.9
"Уралсвязьинформ" (ОАО)-ао	1.13	1.14	1.12	193.5	-0.88	-1.1	-11.4	-24.8
Уралсвязьинформ (ОАО)-ап	0.70	0.71	0.70	4.7	-0.57	-1.3	-11.3	-30.5
ВолгаТелеком (ОАО) -ао	106.87	111.49	106.40	6.7	-1.95	-1.0	-9.0	-25.6
ВолгаТелеком (ОАО)-ап	73.35	73.50	72.07	2.0	1.82	1.4	-5.7	-28.8
ОАО "МГТС" ао (5 в)	773.00	840.00	771.00	0.0	-0.67	-8.2	-0.6	-8.7
ОАО "МГТС" ап (4 в)	705.00	705.00	700.00	0.0	0.00	-0.7	1.4	-8.6
ЮТК (ОАО) ао	3.23	3.27	3.18	1.2	-1.31	-3.3	-19.3	-32.7
ЮТК (ОАО) ап	2.61	2.75	2.60	3.1	-6.75	-6.7	-8.5	-25.0
Мобильные ТелеСистемы (ОАО) ао	283.20	285.00	282.42	270.5	-0.11	-0.3	-5.7	-25.0
Дальнев.комп.электросвязь(ОАО)	106.79	108.45	105.10	3.5	0.08	-1.1	-7.9	-17.9
Дальнев.комп.электросвязь(ОАО)	87.55	88.49	87.52	0.6	0.06	0.0	-11.2	-18.9
Центр.телеком.комп.(ОАО)ао	15.75	15.90	15.62	0.6	-0.88	-0.9	-13.0	-26.7
Центр.телеком.комп.(ОАО) ап	12.00	12.30	12.00	0.0	-1.48	-2.4	-5.5	-21.0
"Таттелеком" ОАО ао	0.25	0.27	0.25	0.1	0.00	0.0	-11.2	-12.5
Башинформсвязь(ОАО)ао-4в.	4.20	4.20	4.20	0.0	0.00	0.0	0.0	0.4

### Итоги торгов на ММВБ акций электроэнергетики

Бумага	Закр.	Макс.	Мин.	Объем, млн. руб.	%	% с нач. недели	% с нач. месяца	% с нач. года
РАО ЕЭС	21.51	21.65	21.11	1 729.9	0.99	1.2	-11.3	-31.6
РАО ЕЭС-п	19.37	19.68	19.07	131.5	1.16	2.6	-7.3	-30.3
ОГК-1 ао	1.92	2.05	1.92	0.1	-3.62	-1.2	-21.7	-37.3
ОГК-2 ао	1.96	2.03	1.95	1.9	-0.36	-0.5	-21.9	-47.7
ОГК-3 ао	2.46	2.54	2.41	0.9	-0.61	-3.3	2.8	-33.1
ОГК-4 ао	2.00	2.05	2.00	2.3	-1.81	-5.5	-26.1	-38.7
ОГК-5 ао	2.36	2.39	2.32	19.8	0.13	-0.9	-17.2	-45.4
ОГК-6 ао	1.88	1.93	1.87	0.6	-3.04	-1.3	-14.5	-46.1
ТГК-1	0.03	0.03	0.03	1.3	0.94	0.3	3.5	0.6
ТГК-2	0.02	0.02	0.02	1.0	-1.82	-3.1	-7.3	-10.7
ТГК-2 ап	0.01	0.01	0.01	0.0	-5.47	-4.7	-14.8	-20.9
ТГК-4	0.02	0.02	0.02	4.4	-0.41	-0.4	-5.9	-18.9
ТГК-4 п	0.01	0.01	0.01	0.3	-4.72	-0.8	-12.3	-37.9
ТГК-5	0.02	0.02	0.02	9.0	-1.70	-3.4	-11.7	-21.0
ТГК-6	0.02	0.02	0.02	5.1	0.52	-5.4	-18.5	-29.7
ТГК-8	0.04	0.04	0.04	4.8	1.40	1.1	3.4	4.9
ТГК-9	0.01	0.01	0.01	4.8	-1.30	1.3	4.1	-2.5
ТГК-10	106.75	108.00	106.21	1.0	0.28	0.5	0.9	11.2
ТГК-11	0.03	0.03	0.03	0.1	-1.21	-4.1	8.7	8.7
ТГК-13	0.20	0.20	0.19	0.0	-0.61	-0.1	0.1	-23.8
ТГК-14	0.01	0.01	0.01	0.6	0.00	1.2	5.1	-3.5
Мосэнерго	4.09	4.13	4.03	3.3	-0.22	-1.5	-16.8	-31.0
Иркутэнерго	19.89	20.10	19.55	1.9	0.10	-1.5	-5.5	-32.6

<b>Капитализация и текущая стоимость 1Квт</b>			
<b>Компания</b>	<b>Капитализация, млн. долл.</b>	<b>Установленная мощность, МВт</b>	<b>Текущая стоимость 1Квт, долл</b>
РАО ЕЭС	39 104	161 500	242
ОГК-1	3 628	9 500	382
ОГК-2	2 718	8 700	312
ОГК-3	4 939	8 500	581
ОГК-4	5 348	8 600	622
ОГК-5	3 534	8 700	406
ОГК-6	2 570	9 100	282
ТГК-1	3 991	6 200	644
ТГК-2	1 003	2 600	386
ТГК-4	1 349	3 300	409
ТГК-5	902	2 500	361
ТГК-6	1 060	3 100	342
ТГК-8	2 110	3 600	586
ТГК-9	1 859	3 300	563
ТГК-10	1 954	2 800	698
ТГК-11	564	2 000	282
ТГК-13	1 077	2 500	431
ТГК-14	269	600	448
Мосэнерго	4 895	10 600	462
Иркутэнерго	4 017	12 900	311

**Долговой рынок**

<b>Облигация</b>	<b>Закр.</b>	<b>Измен.</b>	<b>Спред к UST-10</b>	<b>% с нач мес.</b>	<b>% с нач год.</b>
UST-10	97.36	0.06	0.0	-3.28	-3.80
RUS-30	115.03	0.22	149.7	-0.19	0.68

**Товарные рынки**

<b>Товар</b>	<b>Закр.</b>	<b>%</b>	<b>% с нач мес.</b>	<b>% с нач год.</b>
Нефть BRENT	113.5	0.02	12.68	20.88
Нефть URALS	109.5	-1.48	10.03	17.71
Золото	873.0	-0.43	-5.29	4.56
Алюминий	2928.8	-1.61	-0.76	21.76
Медь	8638.0	-1.21	1.83	28.69
Свинец	2719.5	-1.11	-2.21	7.45
Никель	28525.0	-2.24	-2.74	9.61
Цинк	2222.5	-2.70	-3.48	-4.63

**Курсы валют**

<b>Валюта</b>	<b>Курс</b>
USD/RUB	23.654
EUR/RUB	36.8796
EUR/USD	1.5583
GBP/USD	1.968
USD/JPY	103.86
USD/CHF	1.0358

**ЗАО «Балтийское Финансовое Агентство»**

**197198, Санкт-Петербург, Большой пр. ПС, 48-А,  
Тел.: + 7 (812) 329-81-81, факс: + 7 (812) 329-81-80  
info@bfa.ru  
www.bfa.ru**

<b>Управление брокерских и дилерских операций</b>	<b>+ 7 (812) 329-81-95 + 7 (812) 329-81-99</b>
<b>Сергей Подузов,</b> Начальник Аналитического отдела Управления брокерских и дилерских операций	<b>s.poduzov@bfa.ru</b>
<b>Мария Микрюкова,</b> Специалист Аналитического отдела Управления брокерских и дилерских операций	<b>m.mikryukova@bfa.ru</b>
<b>Клиентский отдел (брокерское и депозитарное обслуживание)</b>	<b>client@bfa.ru</b>
<b>Виктория Константинова,</b> Начальник клиентского отдела	<b>+ 7 (812) 329-81-91 v.konstantinova@bfa.ru</b>
<b>Элина Стрельцова</b>	<b>+ 7 (812) 329-81-71 e.streltsova@bfa.ru</b>
<b>Екатерина Кукушкина</b>	<b>+ 7 (812) 329-81-96 e.kukushkina@bfa.ru</b>
<b>Елена Багаева</b>	<b>+ 7 (812) 329-81-74 e.bagaeva@bfa.ru</b>

*Настоящий обзор был подготовлен отделом информационного сопровождения дилерских операций ЗАО «Балтийское Финансовое Агентство» и носит исключительно информационный характер. Данная информация не может рассматриваться как обязательство компании по заключению сделок с инвестиционными инструментами, упоминаемыми в публикации. Информация, содержащаяся в обзоре, получена из источников, признаваемых нами достоверными, однако ЗАО «Балтийское Финансовое Агентство» не несет ответственности за точность представленных данных. ЗАО «Балтийское Финансовое Агентство», ее клиенты и сотрудники могут иметь позицию или какой-либо интерес в любых сделках и инвестициях прямо или косвенно упоминаемых в настоящей публикации. ЗАО «Балтийское Финансовое Агентство» и ее сотрудники не несут ответственности за прямой или косвенный ущерб, наступивший в результате использования настоящей публикации или ее содержания. Мы напоминаем, что любые инвестиции в российские ценные бумаги связаны со значительным риском.*