

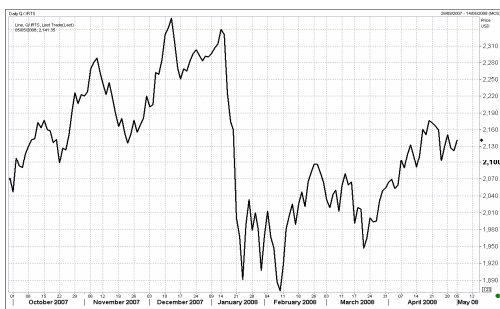


## УТРЕННИЙ ОБЗОР РЫНКА АКЦИЙ

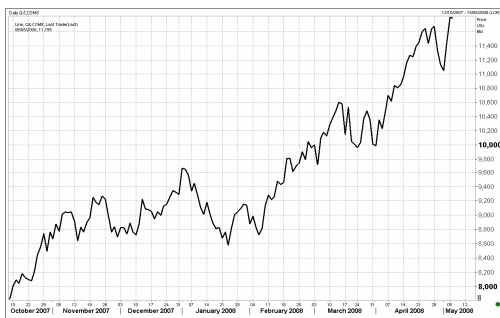
### Российские индексы

Индекс	Закр.	%
RTС	2153.32	0.56
RTС-2	2468.46	0.21
ММВБ	1694.44	0.36
ММВБ кор.обл.	99.72	0.21
ММВБ кор.обл.к	101.73	0.23

### Индекс РТС



### Нефть BRENT



Во вторник в условиях нейтральной внешней конъюнктуры российский рынок акций открылся гэпом вверх. Накануне высокие цены на нефть и новость об отказе Microsoft от сделки по покупке акций Yahoo спровоцировали продажи на американском фондовом рынке. Европейские индексы выросли. На торгах в Азии не было единой динамики. Ралли на сырьевом рынке продолжилось.

Основным стимулом к росту на отечественном рынке выступили рекордные цены на нефть. Нефтяные котировки марки Brent и WTI вчера обновили очередные максимумы, поднявшись выше 120 долл. и почти достигнув отметки 122 долл. за баррель соответственно. Причинами роста стали возобновившиеся опасения сокращения поставок из Нигерии и увеличения спроса на топливо в США.

По итогам торгов индекс РТС вырос на 0,56% до отметки 2153,32 пунктов, индекс ММВБ подрос на 0,36% до отметки 1694,44 пунктов. Объемы торгов на РТС составили 57,17 млн. долл., на ММВБ – 46,45 млрд. руб.

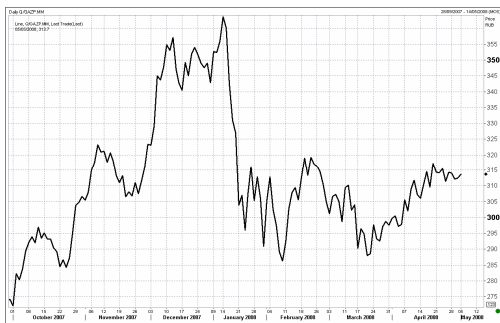
Большинство бумаг нефтегазового сектора продемонстрировало рост при поддержке со стороны сырьевого рынка. Просели только акции Роснефти (-0,78%) и бумаги Сургутнефтегаза (-0,16%). Поддержку акциям Лукойла (+1,63%) и Татнефти (+4,49%) оказывает приближение даты закрытия реестра акционеров, которые состоятся 8 и 15 мая соответственно.

Немного лучше рынка вчера смотрелись акции Газпрома, которые подорожали на 0,89%. Причиной роста, по-видимому, также является отсечка, которая произойдет 8 мая.

Драйвером роста выступили акции НЛМК (+3,42%). Рост в бумагах был вызван сообщением о том, что Еврокомиссия одобрила покупку НЛМК двух трейдинговых компаний у американской USG. Сумма сделки должна составить 77 млн. евро.

В акциях банковского сектора не было единой динамики. Бумаги Сбербанка просели на 0,87%, акции ВТБ выросли на 1,19%. Инвесторов порадовали опубликованные вчера результаты промежуточной отчетности ВТБ. ВТБ за 4 месяца увеличил чистую прибыль по РСБУ на 38% до 6,6 млрд. руб.

## Газпром



Акции РАО продолжили демонстрировать неплохой рост (0,92%). На наш взгляд, в бумаги на привлекательных низких уровнях входят стратегические инвесторы.

Бумаги телекоммуникационного сектора преимущественно снизились. Бумаги Ростелекома просели на 0,33% на фоне публикации квартальной отчетности, оказавшейся ниже ожиданий. Чистая прибыль компании в 1-ом кв. 2008 г. снизилась на 5% до 2,76 млрд. руб.

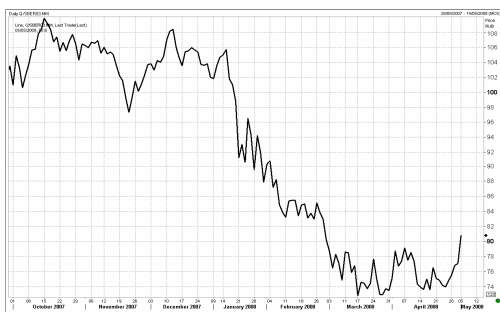
Американские фондовые индексы закрылись в плюсе (DJI +0,40%, S&P500 +0,77%, NASD +0,78%).

Развивающиеся рынки продемонстрировали смешанную динамику: Мексиканский +1,02%, Турецкий -1,29%, Бразильский +0,03%. Японский фондовый индекс с утра снизился на 0,10%. Нефтяные котировки марки Brent с утра находятся на отметке 120,2 долл. за баррель.

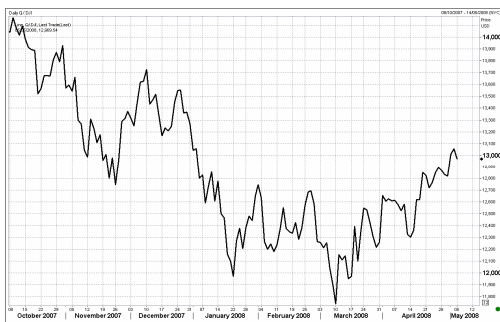
Сегодня мы ожидаем, что на нейтральном внешнем фоне российский рынок акций откроется на 0,5-1% выше уровня вчерашнего закрытия.

До конца недели на отечественный фондовый рынок, по-видимому, будут выходить в основном спекулянты. Стратегические инвесторы вернутся на рынок после окончания праздников. В связи с этим торги будут характеризоваться низкой активностью и высокой волатильностью.

## Сбербанк



## Индекс DJI



## ОСНОВНЫЕ СОБЫТИЯ

Нефть достигла исторического максимума - \$120,93 за баррель - на ожиданиях сокращения поставок из Нигерии и Ирана на фоне роста спроса на топливо в США, сообщило агентство Bloomberg.

Цена июньских фьючерсных контрактов на нефть марки WTI в электронной системе Нью-йоркской товарной биржи (NYMEX) во вторник на 14:00 МСК составляет \$120,93 за баррель, что на \$0,96 выше итоговой котировки понедельника. Цена контракта 5 мая закрылась на рекордной отметке - \$119,97 за баррель.

Стоимость фьючерса на нефть марки Brent на июнь на лондонской бирже ICE Futures 6 мая поднялась на \$1,08 - до \$119,07 за баррель.

Стоимость нефти может в течение двух лет вырасти до \$150-200 за баррель из-за недостатка адекватного роста поставок, полагают аналитики Goldman Sachs Group. "Возможность \$150-200 за баррель все более вероятна в следующие 6-24 месяца, хотя прогнозирование окончательного пика в стоимости нефти, а также длительность цикла повышения цен остаются главной неопределенностью", - сообщается в отчете инвесткомпания, который цитирует агентство Bloomberg.

Правительство РФ на заседании во вторник одобрило увеличение цены на электроэнергию и газ для населения, тарифы на услуги ОАО "РЖД" и на телефонную связь в 2009-2011 годах, сообщил по итогам заседания журналистам замглавы министерства экономического развития и торговли (МЭРТ) РФ Андрей Клепач.

По его словам, среднегодовой рост цен на электроэнергию на регулируемом и на свободном рынке в 2008 году составит 16,7%, в 2009 - 26%, в 2010 - 22%, в 2011 - 18%. Регулируемые тарифы для населения на электроэнергию предлагается повысить в 2008 году на 14%, в 2009 - 25%, 2010 - 25%, в 2011 - 25%.

Цены на газ, отпускаемый населению, будут в среднем повышены в 2008 году на 25%, в 2009 году - на 25%, в 2010 году - на 30% и в 2011 - на 40%. Средние оптовые цены на газ для всех категорий потребителей в 2008 году вырастут на 28,6%, в 2009 году - 19,9%, 2010 - 28%, 2011 - 40%.

По словам А.Клепача, с 1 июля на 8% будут повышены тарифы на грузовые перевозки ОАО "РЖД". В результате в 2008 году предлагается повышение тарифов на грузовые перевозки в среднем к предыдущему году на 16,3%.

С 1 января 2009 года повышение тарифа на железнодорожные перевозки может составить от 12,5% до 14% (17,1-18,7% в среднем к предыдущему году), в 2010 году - на 9,7-13,7% и в 2011 году - на 10-14%.

Премьер-министр РФ Виктор Зубков поблагодарил членов правительства за совместную работу и отмечает, что незавершенной задачей остается стабилизация цен на продукты.

"Сегодня я хочу искренне поблагодарить министров, руководителей федеральных ведомств, всех, кто принимал участие в наших заседаниях - а это и депутаты Госдумы, и члены Совета Федерации, и ученые", - сказал В.Зубков, открывая заседание правительства РФ во вторник в Москве.

"Конечно, есть ряд незавершенных задач. Прежде всего - это выработка конкретных мер, которые позволят оперативно и адекватно реагировать на мировую экономическую конъюнктуру, стабилизировать цены на продовольственных рынках внутри страны, оказывать качественную поддержку социально незащищенным гражданам", - отметил В.Зубков.

Минэкономразвития РФ не ожидает скачка инфляции в мае, заявил журналистам замглавы МЭРТ Андрей Клепач.

"Мы рассчитываем, что в мае никакого нового скачка не будет, и дальше будет понижающая динамика", - сказал он, отказавшись называть точный прогноз министерства на май.

Экономисты, ранее опрошенные "Интерфаксом" ожидают инфляцию в мае на уровне 1-1,5% (в мае 2007 года рост цен составил 0,6%). В апреле 2008 года инфляция составила 1,4%, а за январь-апрель - 6,3%.

Россия и США во вторник подпишут межправительственное соглашение о сотрудничестве в сфере мирного использования атомной энергии, сообщили "Интерфаксу" осведомленные источники.

Свои подписи под документом подставят глава госкорпорации "Росатом" Сергей Кириенко и посол США в РФ Уильям Бернс.

"Это соглашение, которого ждали последние 20 лет, но процесс сдвинулся с мертвой точки только тогда, когда президент РФ Владимир Путин и глава США Джордж Буш на саммите в Санкт-Петербурге в июле 2006 года дали поручения правительствам двух стран", - подчеркнул собеседник агентства.

Россия, вероятно, поддержит кандидатуру замминистра финансов Германии Томаса Мирова на пост президента Европейского банка реконструкции и развития (ЕБРР), сообщил агентству "Интерфакс-АФИ" источник в Минфине РФ.

"Российская сторона склоняется к тому, чтобы поддержать немецкого кандидата", - сказал он.

Кандидатура Елены Котовой будет внесена для избрания на пост директора от Российской Федерации в совете директоров Европейского банка реконструкции и развития (ЕБРР), говорится в сообщении пресс-службы правительства РФ.

Соответствующее распоряжение подписал премьер-министр РФ Виктор Зубков.

Как подчеркивается в документе, срок полномочий Е.Котовой в качестве директора от России в совете директоров ЕБРР истекает. В связи с этим В.Зубков согласился с предложением управляющего от РФ в ЕБРР Эльвиры Набиуллиной о внесении в установленном порядке кандидатуры Е.Котовой для переизбрания на этот пост.

Генеральная прокуратура России выявила многочисленные нарушения в деятельности Федерального агентства по недропользованию (Роснедра) в результате проведенной проверки.

По сообщению Генпрокуратуры РФ, в связи с этим на имя министра природных ресурсов РФ Юрия Трутнева, а также руководителя Роснедр внесены представления, в которых ставится вопрос о привлечении к дисциплинарной ответственности ряда должностных лиц.

Совет Федерации одобрил поправки в закон "О рекламе", вводящие ограничения на рекламу услуг, сопутствующих основанным на риске играм.

Совет Федерации во вторник одобрил поправки в закон "Об обязательном страховании гражданской ответственности владельцев транспортных средств" (ОСАГО), касающиеся полномочий таможенных органов по контролю за транспортными средствами, пересекающими границу РФ.

Совет Федерации одобрил принятые Госдумой поправки в закон "О финансовом оздоровлении сельскохозяйственных товаропроизводителей".

Посол США в России Уильям Бернс заявил о возможности отмены так называемой "поправки Джексона-Веника" после присоединения РФ к ВТО.

"Я уверен в том, что своим вступлением в ВТО, которое США очень активно поддерживает и которое, я надеюсь, произойдет до конца 2008 года, Россия докажет, что необходимо эту поправку отменить", - сказал У.Бернс в интервью радиостанции "Эхо Москвы".

По его словам, после присоединения РФ к ВТО "будет понимание, что отмена этой поправки будет в интересах американских компаний".

Рассуждения на тему укрепления рубля не прекратятся, но по ним можно судить о рациональности инвесторов, считает заместитель председателя Банка России Константин Корищенко.

"Я думаю, что в любом случае рассуждения на тему укрепления рубля со стороны инвестбанков не прекратятся. Но для меня рассуждение на эту тему является критерием, по которому я могу отличить рациональных инвесторов от нерациональных", - сказал он журналистам, комментируя рекомендации трех крупнейших мировых инвестбанков, связанные с ожиданиями укрепления рубля.

(Новости подготовлены на основе данных информационной службы «Интерфакс», «РосБизнесКонсалтинг»)

**Мировые индексы**

<b>Индекс</b>	<b>Закр.</b>	<b>%</b>	<b>% с нач мес.</b>	<b>% с нач. года</b>
PTC	2153.32	0.56	1.45	-5.99
PTC-2	2468.46	0.21	-0.01	-6.13
ММВБ	1694.44	0.36	1.62	-10.29
Индекс Корп. Обл. ММВБ	99.72	0.21	0.18	-0.32
Индекс Корп. Обл. ММВБ куп.	101.73	0.23	-0.03	0.06
DJ INDU AVERAGE	13020.83	0.40	-0.28	-1.84
S&P 500 INDEX	1418.26	0.77	0.31	-3.41
NASDAQ	2483.31	0.78	0.26	-6.37
DAX - COMPOSITE	630.14	-0.53	-0.42	-12.07
FTSE 100 IND	6215.25	0.00	0.00	-4.04
BVSP BOVESPA IND	70195.27	0.03	1.19	9.88
ISE NATIONAL 100	42896.17	-1.29	-1.22	-22.76
MXSE MEXICO INDX	1776.22	1.02	2.44	6.47
KOSPI	1842.00	-0.92	-0.34	-2.91
NIKKEI 225 INDEX	14025.84	-0.17	-0.17	-8.37
SSE COMPOSITE	3669.87	-1.70	-0.63	-30.25
HANG SENG INDEX	25708.62	-2.11	-2.03	-7.57

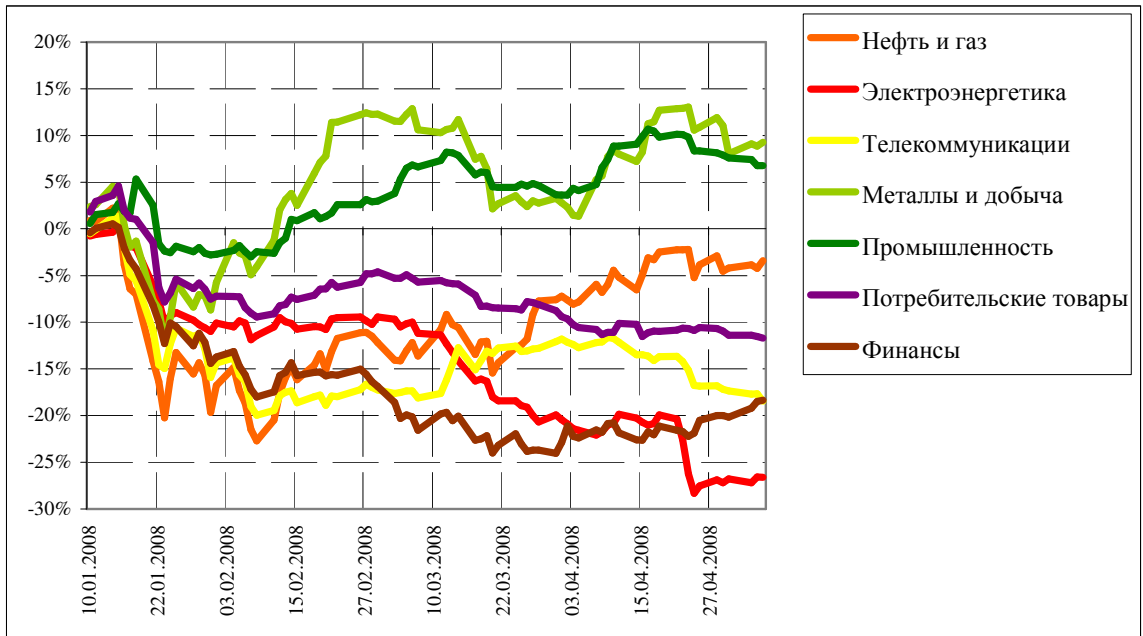
**Отраслевые индексы PTC**

<b>Индекс</b>	<b>Закр.</b>	<b>%</b>	<b>% с нач мес.</b>	<b>% с нач. года</b>
Нефть и газ	277.20	0.90	0.87	-3.39
Электроэнергетика	342.50	-0.06	0.22	-26.62
Телекоммуникации	264.44	-0.98	-1.34	-18.47
Металлы и добыча	393.62	0.39	1.14	9.28
Промышленность	434.56	0.00	-0.80	6.76
Потребительские товары	326.19	-0.20	-0.38	-11.72
Финансы	646.78	0.21	2.30	-18.34

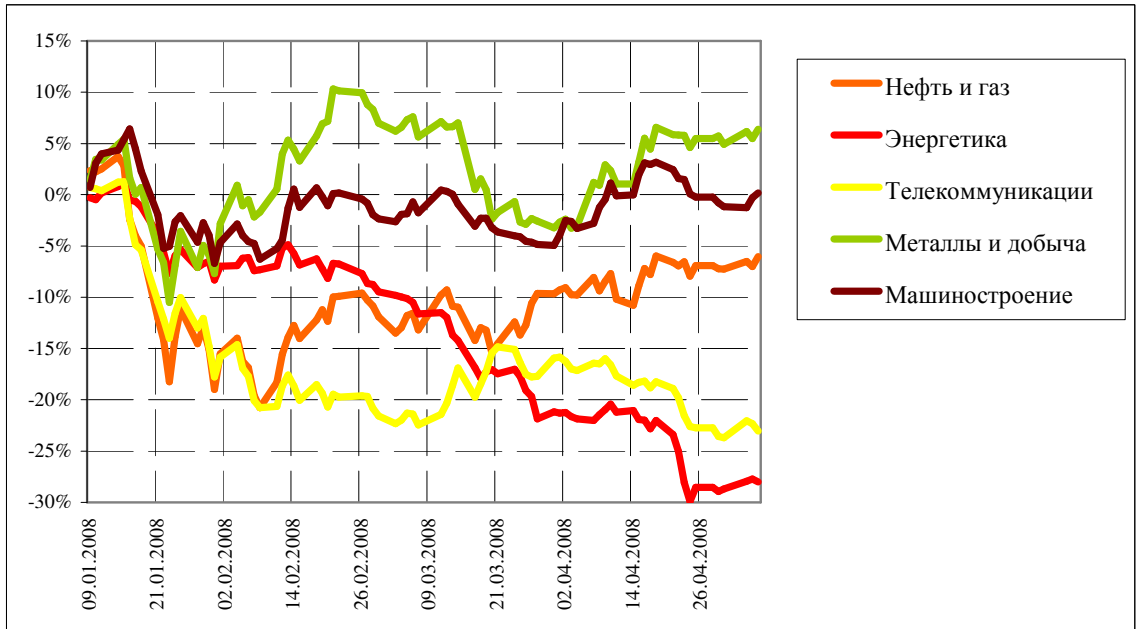
**Отраслевые индексы ММВБ**

<b>Индекс</b>	<b>Закр.</b>	<b>%</b>	<b>% с нач мес.</b>	<b>% с нач. года</b>
Нефть и газ	2571.36	1.04	1.32	-6.03
Энергетика	2521.08	-0.38	0.96	-28.01
Телекоммуникации	2032.78	-0.89	0.86	-23.03
Металлы и добыча	4095.48	0.81	1.39	6.37
Машиностроение	3528.21	0.47	1.36	0.18

**Динамика прироста отраслевых индексов РТС с начала 2008 г.**



**Динамика прироста отраслевых индексов ММВБ с начала 2008 г.**



### Итоги торгов на ММВБ

Бумага	Закр.	Макс.	Мин.	Объем, млн. руб.	%	% с нач. недели	% с нач. месяца	% с нач. года
Газпром (ОАО) ао	316.50	317.61	314.35	10515	0.89	0.16	1.28	-7.69
ОАО "НК "Роснефть"	229.70	233.61	228.31	1789	-0.78	-1.12	-0.65	-0.86
НК ЛУКОЙЛ (ОАО) - ао	2169.86	2197.28	2146.00	8831	1.63	0.64	1.54	4.97
Сургутнефтегаз ОАО акции об.	23.08	23.35	23.00	866	-0.16	-1.23	0.03	-21.78
Сургутнефтегаз ОАО ап	11.46	11.67	11.38	443	-0.74	-0.69	0.09	-26.30
ОАО "Татнефть" ао	159.11	159.63	152.66	1096	4.49	3.69	4.74	7.51
ОАО "Татнефть" ап 3 вып.	84.80	84.99	83.77	73	0.95	0.47	2.79	-2.53
Газпром нефть(ОАО)-ао	146.50	146.74	142.80	448	2.60	1.43	1.60	-4.25
РАО "ЕЭС России"-ао	23.72	23.87	23.13	2478	0.92	3.76	6.51	-24.62
РАО "ЕЭС России"(ОАО)-ап	20.84	20.99	20.60	200	0.07	2.43	4.12	-24.99
МосЭнерго акции обыкн.	4.11	4.21	4.10	2	-1.08	-0.72	0.24	-30.69
ГМК "Нор.Никель" ОАО ао	6439.00	6530.00	6414.50	2781	-0.89	-1.83	0.48	-0.33
Полус Золото (ОАО)	1277.51	1289.00	1273.00	61	-0.74	0.28	0.54	13.35
Северсталь (ОАО)ао	607.00	607.25	599.25	182	1.28	0.17	2.88	8.49
АК Сберегательный банк РФ ао	80.10	81.43	79.81	7374	-0.87	-0.30	3.89	-21.47
АК Сберегательный банк РФ ап	49.74	50.57	49.49	439	-0.82	-0.12	3.75	-28.91
ао ОАО Банк ВТБ	0.09	0.10	0.09	5538	1.19	2.31	3.56	-25.97
Банк Москвы акции об.	1217.50	1221.00	1216.25	9	-0.20	-0.77	-0.69	-8.32
Аэрофлот-росс.авиалин(ОАО)ао	101.00	102.98	100.05	31	-1.94	-1.66	-0.87	8.72
РБК Информ. системы ао	202.50	203.50	202.00	10	-0.48	1.00	2.27	-21.51
Магнитогорск.мет.комб ОАО ао	31.80	32.07	31.53	20	0.38	0.00	0.00	0.95
ОАО "НЛМК" ао	115.00	116.00	111.00	82	3.42	2.23	2.86	15.57
ОАО "Балтика" ао	1010.00	1010.00	996.00	1	0.72	0.01	0.20	-16.18
ОАО "Балтика" ап	640.00	648.99	637.00	1	0.79	0.79	1.59	-23.72



**Итоги торгов на ММВБ акций телекоммуникационной отрасли**

<b>Бумага</b>	<b>Закр.</b>	<b>Макс.</b>	<b>Мин.</b>	<b>Объем, млн. руб.</b>	<b>%</b>	<b>% с нач. недели</b>	<b>% с нач. месяца</b>	<b>% с нач. года</b>
Ростелеком (ОАО) ао.	272.11	275.38	272.01	615.4	-0.33	-1.9	-1.4	-5.7
Ростелеком (ОАО) ап.	51.02	54.67	50.90	83.0	-1.32	-2.2	-0.1	-26.6
"Северо-Запад.Телеком" ОАО ао	27.70	28.44	27.41	23.9	0.04	-1.1	-0.7	-32.8
"Северо-Запад. Телеком"ОАО ап	26.84	27.00	26.60	100.9	0.52	-0.6	1.2	-10.7
Сибирьтелеком (ОАО) ао	2.05	2.07	2.03	55.6	-2.25	-3.9	0.7	-29.4
Сибирьтелеком (ОАО) ап	1.39	1.40	1.35	8.9	-4.08	-4.0	-1.7	-30.1
"Уралсвязьинформ" (ОАО)-ао	1.15	1.18	1.15	356.9	-1.71	-2.4	1.9	-23.4
Уралсвязьинформ (ОАО)-ап	0.71	0.72	0.71	3.0	-1.67	-1.8	1.0	-30.1
ВолгаТелеком (ОАО) -ао	104.70	107.00	104.69	34.8	-3.28	-3.5	-1.8	-27.1
ВолгаТелеком (ОАО)-ап	72.00	73.23	71.25	5.2	-4.29	-4.5	-1.5	-30.1
ОАО "МГТС" ао (5 в)	795.00	800.00	785.00	0.1	-0.62	-0.6	0.6	-6.1
ОАО "МГТС" ап (4 в)	704.00	704.00	701.00	0.0	-0.14	-0.8	1.3	-8.7
ЮТК (ОАО) ао	3.44	3.44	3.30	0.8	1.09	-0.2	5.8	-28.4
ЮТК (ОАО) ап	2.71	2.71	2.71	0.0	-3.07	-0.8	4.4	-22.0
Мобильные ТелеСистемы (ОАО) ао	289.00	290.70	287.89	561.6	-0.51	1.7	2.4	-23.4
Дальнев.комп.электросвязь(ОАО)	107.00	109.95	105.31	1.6	0.51	0.3	0.9	-17.7
Дальнев.комп.электросвязь(ОАО)	87.50	88.15	87.49	1.4	-1.13	-1.7	-0.1	-19.0
Центр.телеком.комп.(ОАО)ао	16.08	16.24	15.72	5.2	0.44	-0.4	2.1	-25.2
Центр.телеком.комп.(ОАО) ап	11.51	12.30	11.51	0.3	-7.72	-6.4	-5.3	-24.3
"Таттелеком" ОАО ао	0.27	0.27	0.25	0.9	2.31	7.7	6.4	-8.0
Башинформсвязь(ОАО)ао-4в.	4.25	4.25	4.25	0.0	1.19	0.0	1.2	1.6

### Итоги торгов на ММВБ акций электроэнергетики

Бумага	Закр.	Макс.	Мин.	Объем, млн. руб.	%	% с нач. недели	% с нач. месяца	% с нач. года
РАО ЕЭС	23.72	23.87	23.13	2 478.2	0.92	3.8	6.5	-24.6
РАО ЕЭС-п	20.84	20.99	20.60	200.4	0.07	2.4	4.1	-25.0
ОГК-1 ао	2.19	2.21	2.00	2.9	3.01	6.2	7.8	-28.5
ОГК-2 ао	1.98	2.00	1.96	4.7	-0.50	-1.1	-0.3	-47.3
ОГК-3 ао	2.50	2.55	2.48	3.3	-0.12	-1.1	0.4	-31.9
ОГК-4 ао	2.01	2.01	1.94	0.6	2.71	0.3	-1.1	-38.5
ОГК-5 ао	2.37	2.50	2.34	26.4	0.47	-0.6	2.2	-45.1
ОГК-6 ао	1.87	1.97	1.86	0.1	-0.58	-1.5	-0.5	-46.4
ТГК-1	0.03	0.03	0.03	0.0	-0.31	0.9	7.7	0.9
ТГК-2	0.02	0.02	0.02	1.1	-1.78	-0.5	10.5	-8.7
ТГК-2 ап	0.01	0.01	0.01	0.1	0.79	-2.3	27.0	-17.0
ТГК-4	0.02	0.02	0.02	1.2	0.41	2.1	22.5	-17.5
ТГК-4 п	0.01	0.01	0.01	0.1	2.46	0.0	25.0	-35.9
ТГК-5	0.02	0.02	0.02	6.5	-1.67	0.0	-11.5	-19.2
ТГК-6	0.02	0.02	0.02	0.1	0.51	-1.0	-2.0	-29.0
ТГК-8	0.04	0.04	0.04	0.2	0.28	0.3	-9.0	5.5
ТГК-9	0.01	0.01	0.01	4.0	1.30	1.3	-22.0	-1.3
ТГК-10	107.16	107.16	107.01	4.6	0.15	0.1	0.1	11.6
ТГК-11	0.20	0.20	0.20	0.0	0.46	1.4	3.0	552.3
ТГК-13	0.01	0.01	0.01	3.2	0.00	0.0	-19.0	-96.9
ТГК-14	4.11	4.21	4.10	1.6	-1.08	-0.7	0.2	48 252.9
Мосэнерго	19.71	20.00	19.70	6.6	-1.20	-1.0	-1.2	232.4
Иркутэнерго	19.89	20.10	19.55	1.9	0.10	0.0	0.0	-32.6

<b>Капитализация и текущая стоимость 1Квт</b>			
<b>Компания</b>	<b>Капитализация, млн. долл.</b>	<b>Установленная мощность, МВт</b>	<b>Текущая стоимость 1Квт, долл</b>
РАО ЕЭС	42 786	161 500	265
ОГК-1	4 112	9 500	433
ОГК-2	2 720	8 700	313
ОГК-3	4 996	8 500	588
ОГК-4	5 325	8 600	619
ОГК-5	3 530	8 700	406
ОГК-6	2 539	9 100	279
ТГК-1	3 976	6 200	641
ТГК-2	1 019	2 600	392
ТГК-4	1 362	3 300	413
ТГК-5	916	2 500	367
ТГК-6	1 064	3 100	343
ТГК-8	2 108	3 600	585
ТГК-9	1 870	3 300	567
ТГК-10	1 949	2 800	696
ТГК-11	3 361	2 000	1 680
ТГК-13	44	2 500	18
ТГК-14	133 955	600	223 258
Мосэнерго	23 432	10 600	2 211
Иркутэнерго	3 990	12 900	309

**Долговой рынок**

<b>Облигация</b>	<b>Закр.</b>	<b>Измен.</b>	<b>Спред к UST-10</b>	<b>% с нач мес.</b>	<b>% с нач год.</b>
<b>UST-10</b>	<b>96.59</b>	<b>-0.42</b>	<b>0.0</b>	<b>-0.53</b>	<b>-4.55</b>
<b>RUS-30</b>	<b>115.17</b>	<b>0.37</b>	<b>139.3</b>	<b>-0.14</b>	<b>0.81</b>

**Товарные рынки**

<b>Товар</b>	<b>Закр.</b>	<b>%</b>	<b>% с нач мес.</b>	<b>% с нач год.</b>
<b>Нефть BRENT</b>	<b>120.2</b>	<b>-0.12</b>	<b>4.85</b>	<b>28.03</b>
<b>Нефть URALS</b>	<b>113.7</b>	<b>2.59</b>	<b>6.20</b>	<b>22.30</b>
<b>Золото</b>	<b>878.5</b>	<b>0.09</b>	<b>2.39</b>	<b>5.22</b>
<b>Алюминий</b>	<b>2934.3</b>	<b>1.74</b>	<b>1.74</b>	<b>21.99</b>
<b>Медь</b>	<b>8626.0</b>	<b>1.35</b>	<b>1.35</b>	<b>28.51</b>
<b>Свинец</b>	<b>2542.0</b>	<b>-1.24</b>	<b>-1.24</b>	<b>0.43</b>
<b>Никель</b>	<b>28755.0</b>	<b>1.70</b>	<b>-2.74</b>	<b>10.49</b>
<b>Цинк</b>	<b>2257.5</b>	<b>2.66</b>	<b>2.66</b>	<b>-3.13</b>

**Курсы валют**

<b>Валюта</b>	<b>Курс</b>
<b>USD/RUB</b>	<b>23.723</b>
<b>EUR/RUB</b>	<b>36.7999</b>
<b>EUR/USD</b>	<b>1.5512</b>
<b>GBP/USD</b>	<b>1.9706</b>
<b>USD/JPY</b>	<b>104.76</b>
<b>USD/CHF</b>	<b>1.0519</b>

## **ЗАО «Балтийское Финансовое Агентство»**

**197198, Санкт-Петербург, Большой пр. ПС, 48-А,  
Тел.: + 7 (812) 329-81-81, факс: + 7 (812) 329-81-80**

**info@bfa.ru**

**www.bfa.ru**

<b>Управление брокерских и дилерских операций</b>	<b>+ 7 (812) 329-81-95 + 7 (812) 329-81-99</b>
<b>Сергей Подузов,</b> Начальник Аналитического отдела Управления брокерских и дилерских операций	<b>s.poduzov@bfa.ru</b>
<b>Мария Микрюкова,</b> Специалист Аналитического отдела Управления брокерских и дилерских операций	<b>m.mikryukova@bfa.ru</b>
<b>Клиентский отдел (брокерское и депозитарное обслуживание)</b>	<b>client@bfa.ru</b>
<b>Виктория Константинова,</b> Начальник клиентского отдела	<b>+ 7 (812) 329-81-91 v.konstantinova@bfa.ru</b>
<b>Элина Стрельцова</b>	<b>+ 7 (812) 329-81-71 e.streltsova@bfa.ru</b>
<b>Екатерина Кукушкина</b>	<b>+ 7 (812) 329-81-96 e.kukushkina@bfa.ru</b>
<b>Елена Багаева</b>	<b>+ 7 (812) 329-81-74 e.bagaeva@bfa.ru</b>

*Настоящий обзор был подготовлен отделом информационного сопровождения дилерских операций ЗАО «Балтийское Финансовое Агентство» и носит исключительно информационный характер. Данная информация не может рассматриваться как обязательство компании по заключению сделок с инвестиционными инструментами, упоминаемыми в публикации. Информация, содержащаяся в обзоре, получена из источников, признаваемых нами достоверными, однако ЗАО «Балтийское Финансовое Агентство» не несет ответственности за точность представленных данных. ЗАО «Балтийское Финансовое Агентство», ее клиенты и сотрудники могут иметь позицию или какой-либо интерес в любых сделках и инвестициях прямо или косвенно упоминаемых в настоящей публикации. ЗАО «Балтийское Финансовое Агентство» и ее сотрудники не несут ответственности за прямой или косвенный ущерб, наступивший в результате использования настоящей публикации или ее содержания. Мы напоминаем, что любые инвестиции в российские ценные бумаги связаны со значительным риском.*