



УТРЕННИЙ ОБЗОР РЫНКА АКЦИЙ

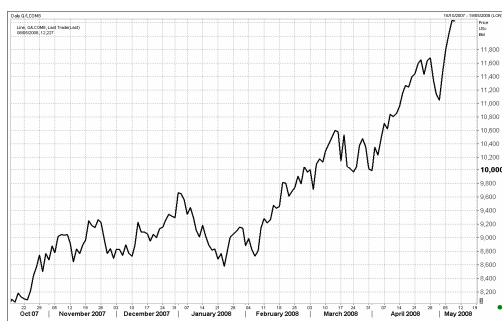
Российские индексы

Индекс	Закр.	%
RTС	2201.47	2.24
RTС-2	2492.01	0.95
ММВБ	1739.26	2.65
ММВБ кор.обл.	99.72	0.00
ММВБ кор.обл.к	101.75	0.02

Индекс РТС



Нефть BRENT



В среду в условиях нейтральной внешней конъюнктуры индекс РТС открылся значительным гэпом вверх, а по итогам торгов превысил отметку 2200 пунктов. Накануне американские индексы умеренно выросли. В Европе наблюдалась смешанная динамика. В азиатском регионе преимущественно преобладала негативная динамика. Цены на нефть продолжили обновлять исторические максимумы на фоне беспорядков в Нигерии.

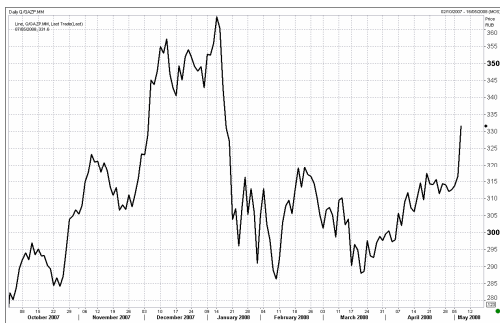
В течение дня поддержку отечественному рынку акций оказывало главное политическое событие года – инаугурация президента РФ Д. Медведева. Ближе к закрытию торгов рост усилился также благодаря выходу данных о превысившем прогнозы росте производительности труда в США. По итогам торгов индекс РТС вырос на 2,24% до отметки 2201,47 пунктов, индекс ММВБ вырос на 2,65% до отметки 1739,26 пунктов. Объемы торгов на РТС составили 42,6 млн. долл., на ММВБ – 64,1 млрд. руб.

Вчера вечером EIA США опубликовала еженедельный отчет о запасах нефтепродуктов в США, согласно которому запасы нефти в США на прошлой неделе выросли на 1,8% до 325,6 млн. баррелей, бензина – на 0,4% до 211,9 млн. баррелей. Эта информация не смогла изменить направление движения нефтяных котировок, которые продолжили бить рекорды на фоне публикации положительной макростатистики из США. Нефть марки WTI вплотную приблизилась к отметке 124 долл. за баррель.

Акции нефтегазового сектора продемонстрировали уверенный рост. Поддержку акциям Татнефти (+2,26%) оказала публикация операционных показателей компании. Доказанные запасы нефти НК в 2007 г. выросли на 4% до 6,1 млрд. баррелей, возможные запасы нефти и конденсата - на 35% до 610,1 млн. баррелей. В лидерах роста сегмента выступили акции Лукойла (+3,36%). Повышенный спрос в бумагах был вызван приближением 8 мая, когда состоится отсечки по Лукойлу.

Вчера инвесторы активно закрывали длинные позиции в акциях телекоммуникационного сектора. Исключением стали акции МТС, которые к прибавили в цене 2,08%. Причина роста все та же – закрытие реестра акционеров компании 8 мая.

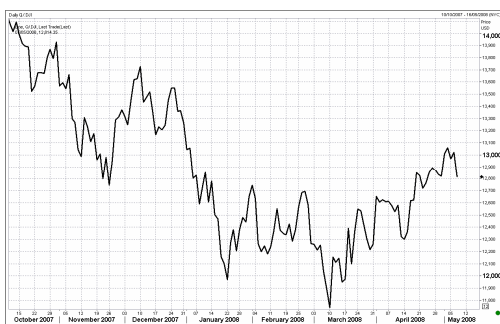
Газпром



Сбербанк



Индекс DJI



Бумаги Газпрома взлетели на 4,77% на фоне вчерашней инаугурации президента РФ.

Бумаги энергетики 1-го эшелона продолжили расти. Обыкновенные и привилегированные акции ПАО ЕЭС выросли почти на 4%. Мы, по-прежнему, считаем, что на рынке идет скупка бумаг крупными игроками.

Позитивную динамику демонстрировали и акции металлургических компаний. Фаворитами сегмента и рынка в целом по итогам сессии стали акции НЛМК, которые подорожали более чем на 6%. Инвесторы продолжили отыгрывать новости о предстоящей сделке компании по покупке двух европейских трейдинговых компаний.

Американские фондовые индексы закрылись в минусе (DJI -1,59%, S&P500 -1,81%, NASD -1,80%) на фоне снижения котировок акций финансового сектора, причиной которого стало новое требование SEC США к финансовым компаниям по раскрытию данных об уровне капитала и ликвидности. Позитивная макростатистика по росту производительности труда в США (в 1-ом кв. на 2,2% против ожидаемого увеличения показателя на 1,5%) не повлияла на ход торгов на американских площадках. Развивающиеся рынки продемонстрировали смешанную динамику: Мексиканский -1,51%, Турецкий +0,88%, Бразильский -1,68%. Японский фондовый индекс с утра снизился на 0,90%. Нефтяные котировки марки Brent с утра находятся на отметке 122,3 долл. за баррель.

Сегодня в преддверии длинных выходных торги на отечественном фондовом рынке будут характеризоваться слабой активностью. Несмотря на поддержку со стороны сырьевого рынка, мы ожидаем коррекцию на российском рынке после вчерашнего роста. На наш взгляд, индекс РТС на неоднозначном внешнем фоне откроется на 0,5% ниже уровня вчерашнего закрытия.

ОСНОВНЫЕ СОБЫТИЯ

Дмитрий Медведев официально вступил в должность президента Российской Федерации. На торжественной церемонии инаугурации в среду в Кремле Д.Медведев в качестве президента России принес присягу на Конституции страны.

Президент России назвал своей главной задачей в новой должности развитие гражданских и экономических свобод в стране.

Со своей стороны, Владимир Путин на церемонии заявил о важности продолжения курса поступательного развития страны. "Сейчас крайне важно всем вместе продолжить уже взятый и оправдавший себя курс развития страны, руководствуясь при этом интересами ее граждан", - подчеркнул В.Путин.

Президент РФ Дмитрий Медведев подписал указ "О сложении полномочий правительством Российской Федерации", сообщила пресс-служба президента.

В тексте указа говорится: "В связи со сложением правительством РФ своих полномочий в соответствии со статьей 116 Конституции РФ и руководствуясь частью 5 статьи 117 Конституции, постановляю: 1. Поручить правительству РФ продолжать действовать впредь до формирования нового правительства РФ. 2. Настоящий указ вступает в силу со времени подписания".

Президент России Дмитрий Медведев внес в Госдуму кандидатуру Владимира Путина для назначения премьер-министром РФ.

"Дмитрий Медведев направил письмо председателю Государственной Думы Борису Грызлову, в котором в соответствии с частью 2 статьи 11 Конституции РФ внес в Госдуму кандидатуру Владимира Путина для назначения председателем правительства РФ", - сообщила в среду пресс-служба главы государства.

Положительное сальдо внешнеторгового баланса России в январе-марте 2008 года составило \$53,6 млрд, говорится в материалах Федеральной таможенной службы (ФТС).

Сальдо увеличилось в 1,6 раза по сравнению с показателем января-марта 2007 года (\$33,5 млрд).

Внешнеторговый оборот России составил за первые 3 месяца 2008 года \$163,3 млрд и по сравнению с январем-мартом 2007 года вырос на 50,8%.

Правительство Украины ставит задачу НАК "Нафтогаз Украины" на переговорах с "Газпромом" о поставках и транзите газа заключить соответствующие контракты на 15-летний срок, сообщил глава правления НАК Олег Дубина.

"Правительство хочет (заключить контракты) на 15 лет", - сказал он журналистам в Киеве в среду.

О.Дубина добавил, что хотел бы видеть европейскую цену для Украины на газ через пять лет, а на переходной период закрепить в контракте фиксированную индексацию цены от действующей в 2008 году \$179,5 за 1000 кубометров.

"Мы ожидаем рост цен, но в какой степени - не могу сказать, (только) после переговоров" - подчеркнул он.

Адвокат замминистра финансов РФ Сергея Сторчака Александр Петров считает, что уголовное дело в отношении замминистра не будет засекречено.

"С адвокатов взяли подписку о неразглашении тайны следствия еще в прошлом году", - сказал "Интерфаксу" в среду А.Петров.

Так он прокомментировал сообщения некоторых СМИ, в которых говорится, что следственный комитет при прокуратуре РФ якобы хочет засекретить "дело Сторчака", о чем свидетельствует то, что с адвокатов взяли подписку о неразглашении.

"Подписки о неразглашении не свидетельствуют о том, что дело хотят засекретить", - подчеркнул защитник.

Замминистра финансов РФ С.Сторчак обвиняется в покушении на хищение из госбюджета \$43 млн.

ЦБ РФ добавил в ломбардный список выпуск рублевых облигаций Москвы и 5 выпусков облигаций корпоративных эмитентов, говорится в материалах регулятора, опубликованных на его сайте в Интернете.

Совет директоров АК "Транснефть" на заседании во вторник принял решение рекомендовать годовому общему собранию акционеров по итогам работы в 2007 году направить на выплату дивидендов по привилегированным акциям 10% от чистой прибыли по РСБУ, сообщил Агентству нефтяной информации (АНИ) источник в компании.

Как сообщалось, чистая прибыль "Транснефти" в 2007 году увеличилась на 14,7% и составила 4 млрд 18 млн 463 тыс. рублей. Таким образом, на дивиденды по привилегированным акциям может быть направлено 401 млн 846 тыс. 300 руб. (зв 2006 год - 350,5 млн руб.), или 251,15 руб. на 1 акцию, что на 11,4% больше, чем за 2006 год.

Чистая прибыль ОАО "Пивоваренная компания "Балтика" по МСФО в I квартале 2008 года составила 58,7 млн евро, что на 2,2% больше показателя аналогичного периода прошлого года, говорится в сообщении компании.

Выручка увеличилась на 13,3%, до 463,1 млн евро. EBITDA возросла на 2,1%, составив 115,4 млн евро. Таким образом, рентабельность EBITDA сократилась до 24,9% с 27,7%.

ОАО "Уралкалий" в числе 105 других компаний войдет по результатам полугодового пересмотра в состав глобальных индексов MSCI Barra.

Изменения индексов вступят в силу на закрытие торгов 30 мая, говорится в сообщении компании.

Совет директоров ОАО "Группа "Черкизово" определил цену размещения акций в рамках SPO в размере \$23,5 за бумагу, говорится в сообщении компании.

"Черкизово" выпустило 5 млн дополнительных акций. Бумаги будут размещаться на бирже, а также выкупаться нынешними акционерами компании по преимущественному праву. Ранее сообщалось, что на ФБ РТС компания намерена продать 3,5 млн акций.

Таким образом, если компания разместит 5 млн акций, общий объем SPO составит \$117,5 млн.

Размещение акций началось в среду, 7 мая.

Последняя сделка с акциями "Черкизово" в РТС состоялась 31 марта по цене \$18.

X5 Retail Group завершила размещение дополнительных GDR по открытой подписке, продав бумаги по цене \$35.

X5 Retail разместила 1 млн 684 тыс 704 GDR на общую сумму \$58,97 млн. Это бумаги допэмиссии, которые не были выкуплены акционерами компании по преимущественному праву. Также компания продала инвесторам 3 млн 769 тыс. 113 казначейских GDR по цене \$35 на общую сумму \$131,92 млн.

Общий объем SPO X5 Retail составил \$1,026 млрд, основная часть эмиссии - 46 млн 421 тыс. 996 GDR - была выкуплена существующими акционерами компании.

Михаил Шишханов расторг сделку по продаже Бинбанка бизнесмену Вадиму Мошковичу, так как ее оформление затянулось, а согласованная сторонами в ноябре прошлого года сумма уже не устраивает продавца, сообщили агентству "Интерфакс-АФИ" в пресс-службе банка.

В.Мошкович получит неустойку, а нового покупателя на контрольный пакет М.Шишханов искать не будет, сообщила в среду газета "Ведомости".

В феврале 2008 года было официально объявлено, что М.Шишханов продаст подконтрольные ему 87% акций Бинбанка сенатору от Белгородской области Вадиму Мошковичу. Банком с февраля управляют люди В.Мошковича, антимонопольная служба уже одобрила покупку, слово было за ЦБ. М.Шишханов руководил банком 12 лет.

(Новости подготовлены на основе данных информационной службы «Интерфакс», «РосБизнесКонсалтинг»)

Мировые индексы

Индекс	Закр.	%	% с нач мес.	% с нач. года
PTC	2201.47	2.24	3.72	-3.89
PTC-2	2492.01	0.95	0.95	-5.23
MMBF	1739.26	2.65	4.31	-7.92
Индекс Корп. Обл. MMBF	99.72	0.00	0.18	-0.32
Индекс Корп. Обл. MMBF куп.	101.75	0.02	-0.01	0.08
DJ INDU AVERAGE	12814.35	-1.59	-1.86	-3.40
S&P 500 INDEX	1392.57	-1.81	-1.51	-5.16
NASDAQ	2438.49	-1.80	-1.55	-8.06
DAX - COMPOSITE	636.10	0.95	0.53	-11.24
FTSE 100 IND	6260.95	0.74	0.73	-3.33
BVSP BOVESPA IND	69017.66	-1.68	-0.50	8.03
ISE NATIONAL 100	43272.46	0.88	-0.35	-22.09
MXSE MEXICO INDX	1749.42	-1.51	0.89	4.86
KOSPI	1846.91	-0.38	-0.07	-2.65
NIKKEI 225 INDEX	13965.89	-0.97	-0.59	-8.77
SSE COMPOSITE	3592.97	0.39	-2.71	-31.71
HANG SENG INDEX	25424.90	-0.72	-3.11	-8.59

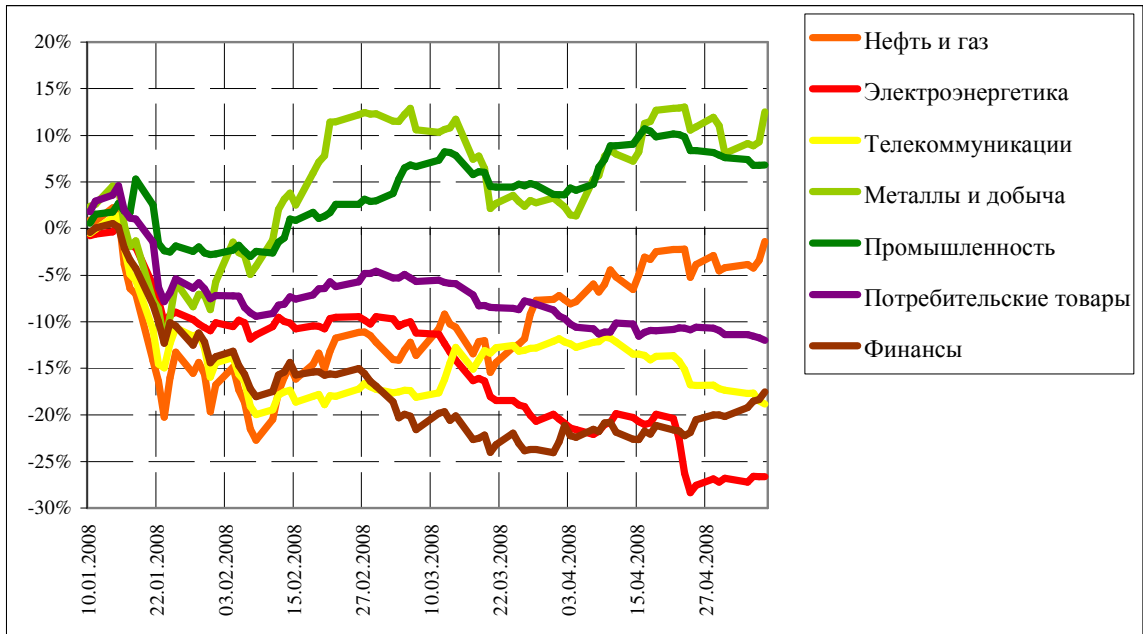
Отраслевые индексы PTC

Индекс	Закр.	%	% с нач мес.	% с нач. года
Нефть и газ	283.00	2.09	2.98	-1.37
Электрэнергетика	342.48	-0.01	0.22	-26.63
Телекоммуникации	263.23	-0.46	-1.79	-18.84
Металлы и добыча	405.26	2.96	4.13	12.51
Промышленность	434.80	0.06	-0.75	6.82
Потребительские товары	325.14	-0.32	-0.71	-12.01
Финансы	653.47	1.03	3.36	-17.50

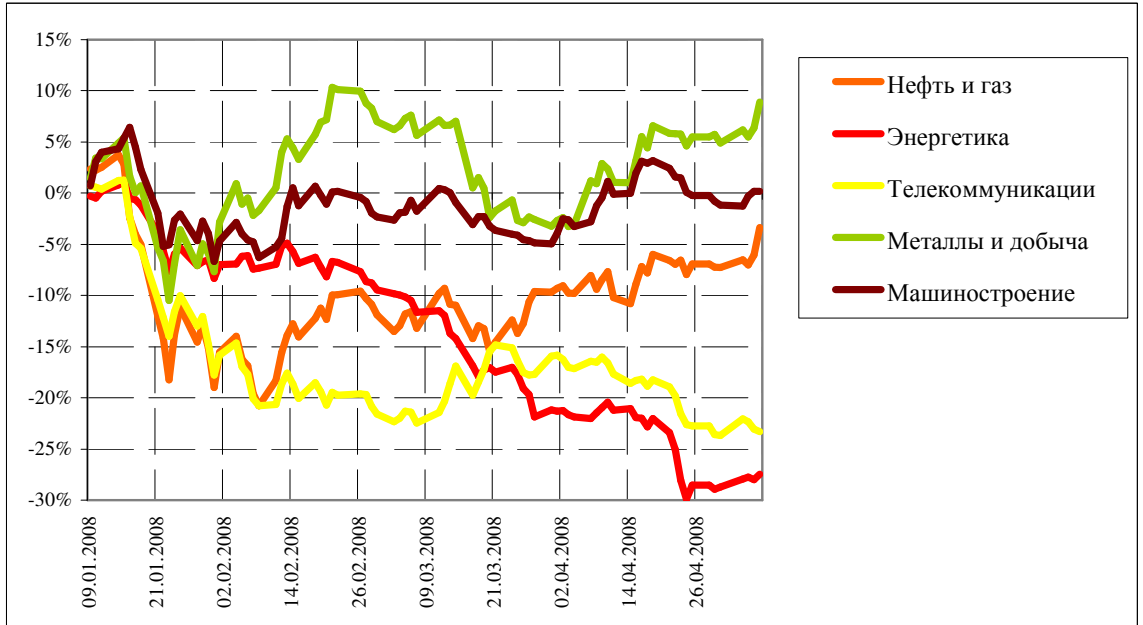
Отраслевые индексы MMBF

Индекс	Закр.	%	% с нач мес.	% с нач. года
Нефть и газ	2644.05	2.83	4.18	-3.38
Энергетика	2540.50	0.77	1.74	-27.45
Телекоммуникации	2025.21	-0.37	0.48	-23.32
Металлы и добыча	4192.92	2.38	3.80	8.90
Машиностроение	3528.44	0.01	1.37	0.19

Динамика прироста отраслевых индексов РТС с начала 2008 г.



Динамика прироста отраслевых индексов ММВБ с начала 2008 г.



Итоги торгов на ММВБ

Бумага	Закр.	Макс.	Мин.	Объем, млн. руб.	%	% с нач. недели	% с нач. месяца	% с нач. года
Газпром (ОАО) ао	331.60	331.70	317.90	25424	4.77	4.94	6.12	-3.29
ОАО "НК "Роснефть"	232.99	233.35	230.05	2019	1.43	0.30	0.77	0.56
НК ЛУКОЙЛ (ОАО) - ао	2242.78	2245.50	2182.50	9992	3.36	4.03	4.95	8.50
Сургутнефтегаз ОАО акции об.	23.37	23.49	23.08	1702	1.25	0.00	1.28	-20.80
Сургутнефтегаз ОАО ап	11.76	11.93	11.52	989	2.61	1.90	2.70	-24.38
ОАО "Татнефть" ао	162.70	163.60	160.05	728	2.26	6.03	7.10	9.93
ОАО "Татнефть" ап 3 вып.	86.47	86.50	84.83	97	1.97	2.45	4.81	-0.61
Газпром нефть(ОАО)-ао	146.30	147.77	145.72	255	-0.14	1.29	1.46	-4.38
РАО "ЕЭС России"-ао	24.60	24.68	23.75	3213	3.71	7.61	10.46	-21.83
РАО "ЕЭС России"(ОАО)-ап	21.66	21.71	20.88	224	3.96	6.49	8.25	-22.02
МосЭнерго акции обыкн.	4.14	4.15	4.11	3	0.61	-0.12	0.85	-30.27
ГМК "Нор.Никель" ОАО ао	6483.00	6514.00	6440.00	2756	0.68	-1.16	1.17	0.36
Полус Золото (ОАО)	1285.00	1289.00	1255.00	95	0.59	0.86	1.13	14.02
Северсталь (ОАО)ао	622.74	623.23	608.00	348	2.59	2.77	5.55	11.30
АК Сбергательный банк РФ ао	82.25	82.89	80.37	7644	2.68	2.38	6.68	-19.36
АК Сбергательный банк РФ ап	51.50	51.50	49.85	789	3.54	3.41	7.43	-26.40
ао ОАО Банк ВТБ	0.09	0.09	0.09	3556	1.39	3.73	5.00	-24.94
Банк Москвы акции об.	1219.00	1222.00	1217.50	5	0.12	-0.65	-0.57	-8.21
Аэрофлот-росс.авиалин(ОАО)ао	101.58	103.93	100.70	15	0.57	-1.09	-0.30	9.34
РБК Информ. системы ао	200.90	203.00	199.50	27	-0.79	0.20	1.46	-22.13
Магнитогорск.мет.комб ОАО ао	32.69	32.75	31.80	64	2.80	2.80	2.80	3.78
ОАО "НЛМК" ао	122.22	123.00	115.98	194	6.28	8.65	9.32	22.82
ОАО "Балтика" ао	1010.00	1039.39	999.00	5	0.00	0.01	0.20	-16.18
ОАО "Балтика" ап	650.00	669.00	640.00	1	1.56	2.36	3.17	-22.53

Итоги торгов на ММВБ акций телекоммуникационной отрасли

Бумага	Закр.	Макс.	Мин.	Объем, млн. руб.	%	% с нач. недели	% с нач. месяца	% с нач. года
Ростелеком (ОАО) ао.	271.99	277.40	269.00	726.8	-0.04	-1.9	-1.4	-5.8
Ростелеком (ОАО) ап.	50.93	51.48	50.50	139.7	-0.18	-2.3	-0.3	-26.7
"Северо-Запад.Телеком" ОАО ао	27.30	27.43	25.64	111.4	-1.46	-2.5	-2.2	-33.8
"Северо-Запад. Телеком"ОАО ап	23.39	24.50	22.00	110.3	-12.85	-13.4	-11.8	-22.2
Сибирьтелеком (ОАО) ао	2.01	2.06	1.98	147.8	-1.66	-5.5	-0.9	-30.6
Сибирьтелеком (ОАО) ап	1.39	1.39	1.36	4.2	0.22	-3.8	-1.5	-29.9
"Уралсвязьинформ" (ОАО)-ао	1.15	1.16	1.14	379.6	0.00	-2.4	1.9	-23.4
Уралсвязьинформ (ОАО)-ап	0.70	0.72	0.69	25.3	-0.71	-2.5	0.3	-30.6
ВолгаТелеком (ОАО) -ао	103.03	106.22	102.69	26.9	-1.60	-5.0	-3.3	-28.3
ВолгаТелеком (ОАО)-ап	71.90	72.42	71.56	0.8	-0.14	-4.6	-1.7	-30.2
ОАО "МГТС" ао (5 в)	801.00	801.00	799.99	0.0	0.75	0.1	1.4	-5.4
ОАО "МГТС" ап (4 в)	716.00	719.42	701.01	0.7	1.70	0.9	3.0	-7.1
ЮТК (ОАО) ао	3.35	3.44	3.31	4.1	-2.44	-2.6	3.2	-30.1
ЮТК (ОАО) ап	2.75	2.89	2.62	0.6	1.33	0.5	5.8	-21.0
Мобильные ТелеСистемы (ОАО) ао	295.01	295.20	289.63	831.6	2.08	3.8	4.6	-21.9
Дальнев.комп.электросвязь(ОАО)	107.87	109.39	106.00	4.0	0.81	1.1	1.8	-17.0
Дальнев.комп.электросвязь(ОАО)	87.50	87.76	87.20	1.4	0.00	-1.7	-0.1	-19.0
Центр.телеком.комп.(ОАО)ао	15.95	16.25	15.71	0.8	-0.81	-1.2	1.3	-25.8
Центр.телеком.комп.(ОАО) ап	11.80	12.45	11.05	0.6	2.52	-4.0	-2.9	-22.4
"Таттелеком" ОАО ао	0.26	0.29	0.25	1.1	-3.01	4.5	3.2	-10.7
Башинформсвязь(ОАО)ао-4в.	4.20	4.20	4.20	0.0	-1.18	-1.2	0.0	0.4

Итоги торгов на ММВБ акций электроэнергетики

Бумага	Закр.	Макс.	Мин.	Объем, млн. руб.	%	% с нач. недели	% с нач. месяца	% с нач. года
РАО ЕЭС	24.60	24.68	23.75	3 213.1	3.71	7.6	10.5	-21.8
РАО ЕЭС-п	21.66	21.71	20.88	223.8	3.96	6.5	8.2	-22.0
ОГК-1 ао	2.12	2.19	2.10	0.4	-3.06	3.0	4.5	-30.7
ОГК-2 ао	2.00	2.00	1.96	10.8	1.01	-0.1	0.8	-46.7
ОГК-3 ао	2.44	2.47	2.42	3.8	-2.60	-3.6	-2.2	-33.7
ОГК-4 ао	1.95	2.00	1.92	0.4	-2.94	-2.6	-4.0	-40.3
ОГК-5 ао	2.43	2.44	2.36	32.6	2.40	1.8	4.7	-43.8
ОГК-6 ао	1.91	1.92	1.83	1.0	2.03	0.5	1.5	-45.3
ТГК-1	0.03	0.03	0.03	17.2	-0.93	0.0	6.7	0.0
ТГК-2	0.02	0.02	0.02	1.0	0.90	0.5	11.5	-7.9
ТГК-2 ап	0.01	0.01	0.01	0.0	-0.79	-3.1	26.0	-17.6
ТГК-4	0.02	0.02	0.02	9.1	0.00	2.1	22.5	-17.5
ТГК-4 п	0.01	0.01	0.01	0.0	-0.80	-0.8	24.0	-36.4
ТГК-5	0.02	0.02	0.02	10.6	0.00	0.0	-11.5	-19.2
ТГК-6	0.02	0.02	0.02	0.3	-1.53	-2.5	-3.5	-30.1
ТГК-8	0.04	0.04	0.04	0.7	0.00	0.3	-9.0	5.5
ТГК-9	0.01	0.01	0.01	1.1	-1.28	0.0	-23.0	-2.5
ТГК-10	107.20	108.65	107.00	0.9	0.04	0.2	0.2	11.7
ТГК-11	0.03	0.03	0.03	0.4	0.91	-2.4	3.8	10.7
ТГК-13	0.20	0.20	0.19	0.4	-0.36	1.0	2.6	-24.5
ТГК-14	0.01	0.01	0.01	48.6	1.23	1.2	-18.0	-3.5
Мосэнерго	4.14	4.15	4.11	3.0	0.61	-0.1	0.9	-30.3
Иркутэнерго	19.80	19.82	19.43	14.6	0.44	-0.5	-0.8	-32.9

Капитализация и текущая стоимость 1Квт			
Компания	Капитализация, млн. долл.	Установленная мощность, МВт	Текущая стоимость 1Квт, долл
РАО ЕЭС	44 411	161 500	275
ОГК-1	3 989	9 500	420
ОГК-2	2 750	8 700	316
ОГК-3	4 870	8 500	573
ОГК-4	5 172	8 600	601
ОГК-5	3 618	8 700	416
ОГК-6	2 592	9 100	285
ТГК-1	3 942	6 200	636
ТГК-2	1 029	2 600	396
ТГК-4	1 363	3 300	413
ТГК-5	917	2 500	367
ТГК-6	1 048	3 100	338
ТГК-8	2 109	3 600	586
ТГК-9	1 848	3 300	560
ТГК-10	1 951	2 800	697
ТГК-11	571	2 000	285
ТГК-13	1 061	2 500	424
ТГК-14	267	600	446
Мосэнерго	4 919	10 600	464
Иркутэнерго	3 974	12 900	308

Долговой рынок

Облигация	Закр.	Измен.	Спред к UST-10	% с нач мес.	% с нач год.
UST-10	100.03	3.56	0.0	3.01	-1.15
RUS-30	115.00	-0.15	146.8	-0.29	0.66

Товарные рынки

Товар	Закр.	%	% с нач мес.	% с нач год.
Нефть BRENT	122.3	-0.04	6.69	30.28
Нефть URALS	114.2	0.41	6.64	22.81
Золото	869.3	-0.22	1.32	4.12
Алюминий	2879.8	-1.86	-0.15	19.73
Медь	8534.0	-1.07	0.26	27.14
Свинец	2407.5	-5.29	-6.47	-4.88
Никель	28395.0	-1.25	-2.74	9.11
Цинк	2230.5	-1.20	1.43	-4.29

Курсы валют

Валюта	Курс
USD/RUB	23.891
EUR/RUB	36.5772
EUR/USD	1.5309
GBP/USD	1.9513
USD/JPY	104.4
USD/CHF	1.0589

ЗАО «Балтийское Финансовое Агентство»

**197198, Санкт-Петербург, Большой пр. ПС, 48-А,
Тел.: + 7 (812) 329-81-81, факс: + 7 (812) 329-81-80
info@bfa.ru
www.bfa.ru**

Управление брокерских и дилерских операций	+ 7 (812) 329-81-95 + 7 (812) 329-81-99
Сергей Подузов, Начальник Аналитического отдела Управления брокерских и дилерских операций	s.poduzov@bfa.ru
Мария Микрюкова, Специалист Аналитического отдела Управления брокерских и дилерских операций	m.mikryukova@bfa.ru
Клиентский отдел (брокерское и депозитарное обслуживание)	client@bfa.ru
Виктория Константинова, Начальник клиентского отдела	+ 7 (812) 329-81-91 v.konstantinova@bfa.ru
Элина Стрельцова	+ 7 (812) 329-81-71 e.streltsova@bfa.ru
Екатерина Кукушкина	+ 7 (812) 329-81-96 e.kukushkina@bfa.ru
Елена Багаева	+ 7 (812) 329-81-74 e.bagaeva@bfa.ru

Настоящий обзор был подготовлен отделом информационного сопровождения дилерских операций ЗАО «Балтийское Финансовое Агентство» и носит исключительно информационный характер. Данная информация не может рассматриваться как обязательство компании по заключению сделок с инвестиционными инструментами, упоминаемыми в публикации. Информация, содержащаяся в обзоре, получена из источников, признаваемых нами достоверными, однако ЗАО «Балтийское Финансовое Агентство» не несет ответственности за точность представленных данных. ЗАО «Балтийское Финансовое Агентство», ее клиенты и сотрудники могут иметь позицию или какой-либо интерес в любых сделках и инвестициях прямо или косвенно упоминаемых в настоящей публикации. ЗАО «Балтийское Финансовое Агентство» и ее сотрудники не несут ответственности за прямой или косвенный ущерб, наступивший в результате использования настоящей публикации или ее содержания. Мы напоминаем, что любые инвестиции в российские ценные бумаги связаны со значительным риском.