

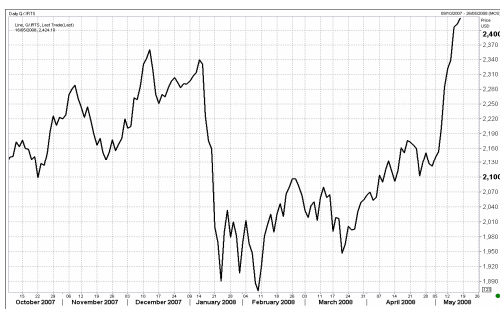


УТРЕННИЙ ОБЗОР РЫНКА АКЦИЙ

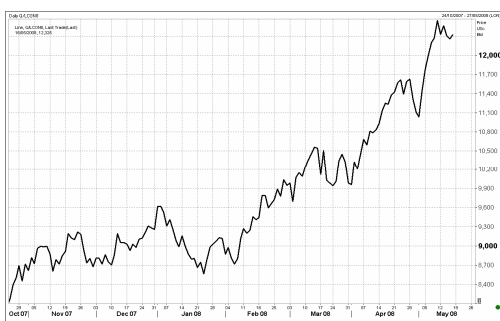
Российские индексы

Индекс	Закр.	%
RTС	2411.95	0.25
RTС-2	2570.33	0.59
ММВБ	1895.30	-0.47
ММВБ кор.обл.	99.75	0.00
ММВБ кор.обл.к	101.50	-0.13

Индекс РТС



Нефть BRENT



В четверг на нейтральном внешнем фоне российский рынок акций открылся небольшим гэпом вверх. Накануне американские фондовые индексы продемонстрировали умеренный рост после выхода хороших данных по росту инфляции в США (индекс потребительских цен в апреле вырос на 0,2%, в то время как эксперты прогнозировали увеличение показателя на 0,3%) и публикации отчетности Freddie Mac, оказавшейся выше ожиданий (убыток компании в 1-ом кв. составил 151 млн. долл.). Торги в Европе также завершились в положительной области. В азиатском регионе наблюдалась смешанная динамика. Нефтяные котировки скорректировались на фоне увеличения нефтезапасов в США (нефти на 0,05% до 325,8 млн. баррелей, дистиллятов – на 1,27% до 107,1 млн. баррелей).

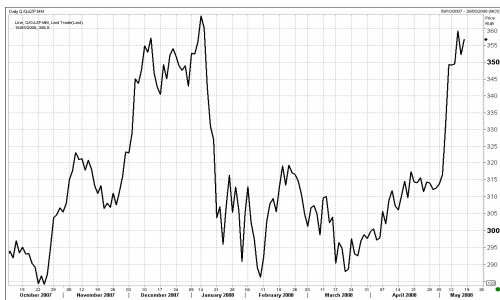
Часть отечественных инвесторов предпочла зафиксировать прибыль в бумагах российского рынка после публикации неблагоприятных данных макростатистики из США. По итогам торгов индекс РТС вырос на 0,25% до отметки 2411,95 пунктов, индекс ММВБ снизился на 0,47% до отметки 1895,30 пунктов. Объемы торгов на РТС составили 64,59 млн. долл., на ММВБ – 112,68 млрд. руб.

Цены на нефть вчера продолжили постепенно снижаться. Нефть марки Brent закрылась на отметке 122,6 долл. за баррель.

На этом фоне акции нефтегазового сектора двигались разнонаправлено. Бумаги Роснефти и Лукойла просели на 2,71% и 1,34% соответственно, акции Газпромнефти и Татнефти прибавили в цене 3,24% и 8,12%. До выхода статистики из США серьезную поддержку акциям сектора оказывало заявление главы МЭРТА о том, что принято решение о снижении в среднесрочной перспективе НДПИ с целью стимулирования отрасли. Бурный рост в акциях Газпромнефти объясняется вчерашним закрытием реестра акционеров.

Капитализация Газпрома по итогам торгов снизилась на 1,95%. По-видимому, выход бумаг на растущий тренд произойдет только после начала среднесрочного роста на рынке в целом.

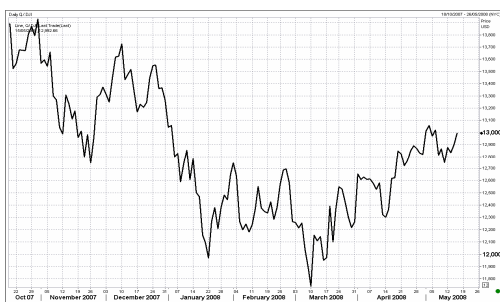
Газпром



Сбербанк



Индекс DJI



В лидеры роста вчера уверенно вышли акции Полнос Золото, которые взлетели на 9,59%. Возможно, что на рынке велась скупка бумаг на фоне завершения раздела активов между Потаниным и Прохоровым. ГКМ Норильский Никель вчера сообщил о том, что подал заявку на участие в конкурсе по разработке Удоканского месторождения. На этом фоне котировки акций компании практически не изменились (+0,07%).

Бумаги банковского сектора просели в рамках тенденции к снижению большинства акций российского рынка. Акции Сбербанка потеряли в цене 0,12%, бумаги ВТБ – 0,72%.

Американские фондовые индексы закрылись в плюсе (DJI +0,73%, S&P500 +1,06%, NASD +1,48%) на фоне выхода позитивных корпоративных новостей. Инвесторы предпочли проигнорировать негативные данные о росте числа заявок на пособие по безработице (на прошлой неделе на 6 тыс. до 371 тыс. против ожидаемого повышения на 5 тыс.) и падении промпроизводства в США (в апреле на 0,3%, что более чем вдвое превысило прогноз). Развивающиеся рынки продемонстрировали смешанную динамику: Мексиканский +0,74%, Турецкий +0,24%, Бразильский +2,09%. Японский фондовый индекс утром закрылся на 0,23% ниже уровня предыдущей сессии. Нефтяные котировки марки Brent на 11:00 МСК находятся на отметке 123,4 долл. за баррель.

Сегодня в условиях нейтральной внешней конъюнктуры российский рынок акций продемонстрировал рост на открытии. Сегодня не ожидается публикации важных данных о состоянии экономики США. И в связи с этим российские индексы могут продолжить демонстрировать положительную динамику до конца дня.

На наш взгляд, то, что вчера на отечественном рынке акций часть инвесторов предпочла закрыть длинные позиции, может свидетельствовать о том, что в ближайшее время начнется коррекция, вызванная перегретостью российского рынка.

ОСНОВНЫЕ СОБЫТИЯ

Премьер-министр РФ Владимир Путин заявляет о предложении создать президиум правительства, куда войдут вице-премьеры.

"Для повышения оперативности нашей работы и обсуждения текущих проблем предлагается образовать президиум правительства, в его состав войдут заместители председателя правительства и ряд министров", - заявил В.Путин на первом заседании правительства РФ в Москве.

По его словам, президиум правительства России будет собираться еженедельно, а заседания правительства будут проходить не реже одного раза в месяц.

"Очевидно, что заседания правительства - достаточно неповоротливый механизм, весьма забюрократизированный. Поэтому мы работать на заседаниях правительства будем не реже одного раза в месяц. Все текущие вопросы деятельности будем обсуждать на президиуме еженедельно с приглашением профильных министров, вопросы ведомств которых будут в повестке дня президиума", - сказал он.

Премьер-министр РФ Владимир Путин заявил о необходимости доработки стратегии социально-экономического развития страны до 2020 года.

"В ближайшее время предстоит доработать стратегию социально-экономического развития России на период до 2020 года", - заявил В.Путин на первом заседании вновь сформированного правительства в Москве.

Кроме того, по словам В.Путина, в августе правительство должно внести в Госдуму проект бюджета на 2009 год и последующие два года.

Рост российской экономики в 2009-2011 годах будет составлять в среднем 6,5% в год, заявил премьер-министр РФ Владимир Путин, открывая заседание правительства в четверг в Москве, в рамках рассмотрения сценарных условий развития экономики на 2009-2011 годы.

В эти же сроки, по словам В.Путина, "мы обязаны выйти на однозначные цифры инфляции".

В.Путин сообщил, что параметры прогноза, которые будут рассмотрены на заседании правительства в четверг, "фактически лягут в основу бюджетного планирования". "При составлении такого прогноза мы обязаны ориентироваться на инновационный путь развития страны. Альтернативы нет, мы с вами об этом неоднократно говорили. Любые другие сценарии являются топтанием на месте и проеданием ресурсов", - сказал он.

Премьер-министр РФ Владимир Путин раскритиковал Минэкономразвития за недостаточное внимание инновационному развитию в экономическом прогнозе.

"Мы говорим об инновационном пути развития, а если посмотреть на прогнозные оценки МЭРа - что-то там не пахнет у нас инновационным развитием", - заявил В.Путин на первом заседании правительства РФ в Москве.

Премьер-министр РФ заявил, что прогнозы министерства в этом плане "очень странны".

Международные резервы России достигли нового рекордного значения.

По состоянию на 9 мая их объем составил \$536,8 млрд, сообщил департамент внешних и общественных связей Банка России в четверг.

Между тем по состоянию на 2 мая он был равен \$533,9 млрд. Таким образом, за неделю международные резервы выросли на \$2,9 млрд.

Чистый приток капитала в РФ в апреле составил около \$20 млрд, сообщил агентству "Интерфакс-АФИ" первый зампред ЦБ РФ Алексей Улюкаев.

"В апреле был большой приток иностранного капитала - около \$20 млрд", - сказал он.

Ранее первый зампред ЦБ РФ сообщал, что в январе чистый отток капитала составил \$11 млрд, в феврале - \$9 млрд, в марте - около \$2,5 млрд.

Задолженность по внешнему долгу органов госуправления РФ в 2008-2009 годах планируется снизить на \$8,0 млрд, или на 21,4%, до \$29,4 млрд с \$37,4 млрд на 1 января 2008 года.

Это следует из графика погашения внешнего долга РФ, опубликованного на интернет-сайте ЦБ РФ.

Минфин РФ 20 мая проведет очередной отбор заявок на размещение бюджетных средств на депозиты коммерческих банков, говорится в сообщении министерства.

Банкам будет предложено 50 млрд рублей по минимальной ставке 7,5% годовых. Срок размещения депозитов - с 21 мая по 18 июня 2008 года.

Одна кредитная организация может подать до пяти заявок.

Президент России Дмитрий Медведев подписал в среду указ "О неотложных мерах по ликвидации административных ограничений при осуществлении предпринимательской деятельности", сообщили "Интерфаксу" в пресс-службе Кремля.

В целях ликвидации административных ограничений при осуществлении предпринимательской деятельности, в первую очередь в сфере малого и среднего предпринимательства, указом дается поручение правительством РФ в 2-месячный срок разработать и внести в Государственную Думу проекты федеральных законов, предусматривающих усиление гарантий защиты прав юридических лиц и индивидуальных предпринимателей при осуществлении государственного контроля (надзора); проведение планового мероприятия по контролю (в том числе по отдельным видам лицензионного контроля) в отношении одного юридического лица или индивидуального предпринимателя каждым органом государственного контроля (надзора) не более чем один раз в три года (кроме налогового контроля).

Утверждена программа проведения 23 мая юбилейного, тысячного заседания Госдумы, сообщил первый вице-спикер нижней палаты Федерального собрания РФ Олег Морозов.

"Сегодня состоялось под моим председательством заключительное заседание оргкомитета по подготовке юбилейного заседания, на котором была утверждена программа его проведения", - сказал О.Морозов на брифинге в четверг.

Он отметил, что заседание будет состоять из двух частей. "С 10 до 12 часов пройдет торжественная часть, на которой планируется выступление председателя Госдумы Бориса Грызлова и некоторых депутатов всех пяти созывов, а таких 18 человек", - сказал О.Морозов.

Международное рейтинговое агентство Fitch подтвердило долгосрочный рейтинг Пензенской области по долговым обязательствам в иностранной и национальной валюте на уровне "BB", краткосрочный рейтинг по обязательствам в иностранной валюте - "B", а также долгосрочный рейтинг области по национальной шкале "AA-(rus)", сообщается в пресс-релизе агентства.

Прогноз долгосрочных рейтингов - "стабильный".

Следственный комитет при прокуратуре по Приморскому краю расследует уголовное дело по факту незаконного отчуждения у государства недвижимости.

"Следственное управление Следственного комитета при прокуратуре РФ по Приморскому краю расследует уголовное дело, возбужденное по факту незаконного отчуждения недвижимого имущества из государственной собственности Приморского края", - говорится в сообщении СКП РФ.

Сообщение СКП РФ появилось несколько часов спустя после того, как со ссылкой на источники в правоохранительных органах распространились сообщения об обыске в доме губернатора Приморского края Сергея Дарькина в рамках уголовного дела, возбужденного по факту мошенничества с федеральным имуществом.

Более пяти тысяч уголовных дел возбуждено Генеральной прокуратурой РФ в 2007 году в связи с нарушениями прав предпринимателей.

(Новости подготовлены на основе данных информационной службы «Интерфакс», «РосБизнесКонсалтинг»)

Мировые индексы

Индекс	Закр.	%	% с нач мес.	% с нач. года
PTC	2411.95	0.25	13.64	5.30
PTC-2	2570.33	0.59	4.12	-2.25
ММББ	1895.30	-0.47	13.67	0.34
Индекс Корп. Обл. ММББ	99.75	0.00	0.21	-0.29
Индекс Корп. Обл. ММББ куп.	101.50	-0.13	-0.26	-0.17
DJ INDU AVERAGE	12992.66	0.73	-0.50	-2.05
S&P 500 INDEX	1423.57	1.06	0.68	-3.05
NASDAQ	2533.73	1.48	2.29	-4.47
DAX - COMPOSITE	639.07	0.05	1.00	-10.83
FTSE 100 IND	6251.82	0.58	0.58	-3.48
BVSP BOVESPA IND	71492.36	2.09	3.06	11.91
ISE NATIONAL 100	42624.17	0.24	-1.85	-23.25
MXSE MEXICO INDX	1797.09	0.74	3.64	7.72
KOSPI	1888.88	0.17	2.20	-0.43
NIKKEI 225 INDEX	14219.48	-0.23	1.21	-7.11
SSE COMPOSITE	3624.23	-0.36	-1.87	-31.12
HANG SENG INDEX	25627.10	0.44	-2.34	-7.86

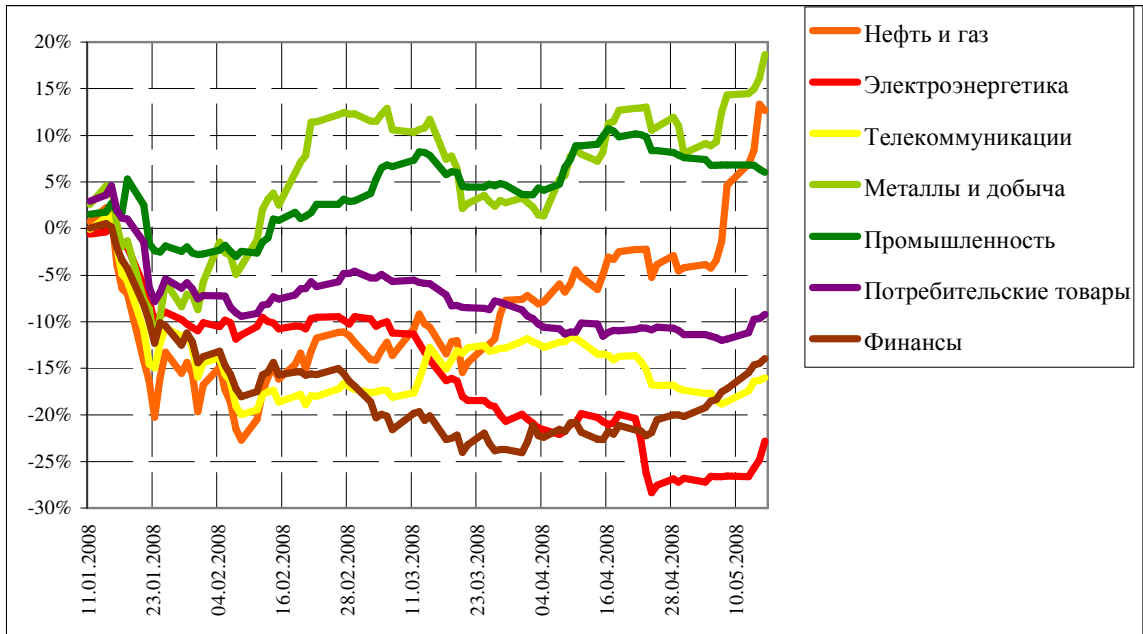
Отраслевые индексы PTC

Индекс	Закр.	%	% с нач мес.	% с нач. года
Нефть и газ	323.23	-0.60	17.62	12.65
Электроэнергетика	360.30	2.72	5.43	-22.81
Телекоммуникации	272.33	0.31	1.60	-16.04
Металлы и добыча	427.39	2.20	9.81	18.66
Промышленность	431.57	-0.32	-1.48	6.02
Потребительские товары	335.45	0.48	2.44	-9.22
Финансы	681.55	0.61	7.80	-13.95

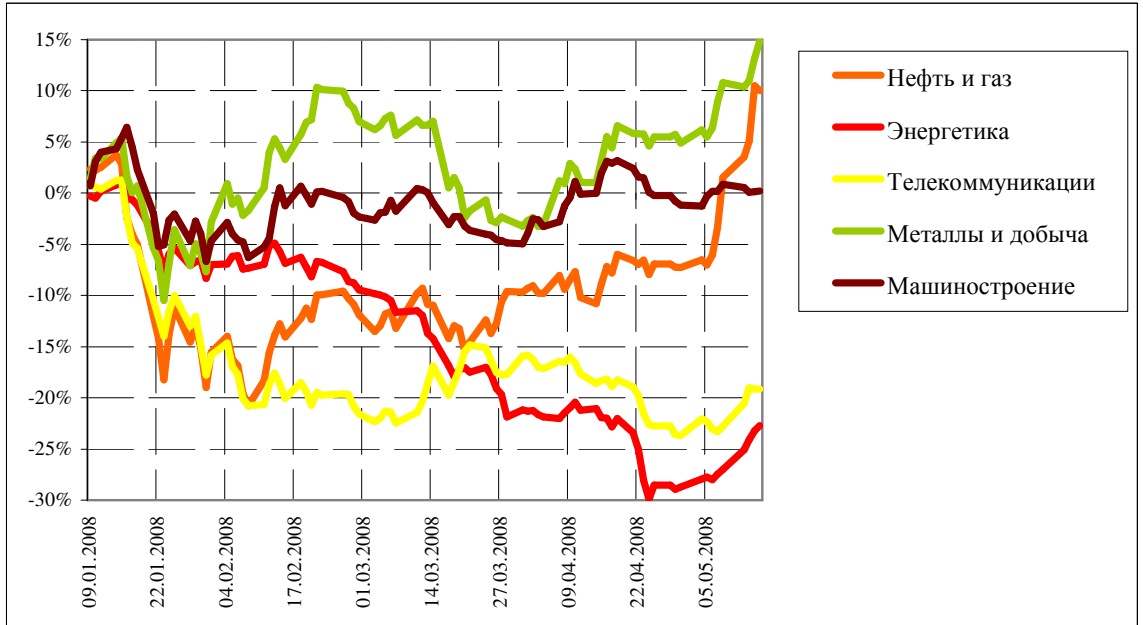
Отраслевые индексы ММББ

Индекс	Закр.	%	% с нач мес.	% с нач. года
Нефть и газ	3010.45	-0.43	18.62	10.01
Энергетика	2706.64	0.68	8.39	-22.71
Телекоммуникации	2135.55	0.00	5.96	-19.14
Металлы и добыча	4422.98	1.49	9.50	14.87
Машиностроение	3528.90	0.06	1.38	0.20

Динамика прироста отраслевых индексов РТС с начала 2008 г.



Динамика прироста отраслевых индексов ММВБ с начала 2008 г.



Итоги торгов на ММВБ

Бумага	Закр.	Макс.	Мин.	Объем, млн. руб.	%	% с нач. недели	% с нач. месяца	% с нач. года
Газпром (ОАО) ао	352.25	365.35	350.55	33382	-1.95	0.84	12.72	2.73
ОАО "НК "Роснефть"	273.30	283.88	272.66	5269	-2.71	9.95	18.21	17.95
НК ЛУКОЙЛ (ОАО) - ао	2572.00	2675.10	2554.00	20577	-1.34	7.75	20.36	24.43
Сургутнефтегаз ОАО акции об.	28.46	29.74	28.25	7909	-2.51	14.95	23.34	-3.55
Сургутнефтегаз ОАО ап	13.56	14.16	13.45	2391	-2.02	11.15	18.43	-12.80
ОАО "Татнефть" ао	187.90	193.78	180.05	1479	3.24	10.71	23.69	26.96
ОАО "Татнефть" ап 3 вып.	89.70	91.00	85.99	128	2.86	1.34	8.73	3.10
Газпром нефть(ОАО)-ао	176.89	178.00	164.70	2256	8.12	18.36	22.67	15.61
РАО "ЕЭС России"-ао	25.73	26.55	25.63	3080	-0.29	1.58	15.51	-18.25
РАО "ЕЭС России"(ОАО)-ап	22.88	23.43	22.81	175	-1.36	2.58	14.32	-17.65
МосЭнерго акции обыкн.	4.43	4.53	4.35	9	-0.56	6.16	7.95	-25.36
ГМК "Нор.Никель" ОАО ао	7025.00	7089.00	6930.00	6193	0.07	6.10	9.63	8.75
Полус Золото (ОАО)	1427.00	1440.00	1290.00	1164	9.59	10.62	12.30	26.62
Северсталь (ОАО)ао	635.00	647.40	631.10	348	0.02	-1.53	7.63	13.50
АК Сберегательный банк РФ ао	84.00	85.49	83.51	12820	-0.12	3.13	8.95	-17.65
АК Сберегательный банк РФ ап	55.21	56.00	54.54	1365	0.16	7.73	15.16	-21.09
ао ОАО Банк ВТБ	0.10	0.10	0.10	8106	-0.72	3.97	7.67	-23.03
Банк Москвы акции об.	1360.00	1425.00	1349.99	5	-2.86	11.54	10.93	2.41
Аэрофлот-росс.авиалин(ОАО)ао	99.89	100.40	98.05	26	0.97	-0.38	-1.96	7.52
РБК Информ. системы ао	201.00	205.50	200.00	48	-0.99	-0.20	1.52	-22.09
Магнитогорск.мет.комб ОАО ао	33.25	33.96	33.10	62	-1.19	-0.74	4.56	5.56
ОАО "НЛМК" ао	129.57	132.99	125.10	117	2.83	1.23	15.89	30.21
ОАО "Балтика" ао	1030.00	1035.00	1017.29	0	0.59	1.18	2.18	-14.52
ОАО "Балтика" ап	654.00	664.00	648.00	0	-0.60	1.40	3.81	-22.05

Итоги торгов на ММВБ акций телекоммуникационной отрасли

Бумага	Закр.	Макс.	Мин.	Объем, млн. руб.	%	% с нач. недели	% с нач. месяца	% с нач. года
Ростелеком (ОАО) ао.	274.80	278.17	274.10	647.7	-1.14	1.0	-0.4	-4.8
Ростелеком (ОАО) ап.	53.45	56.12	53.20	305.1	-2.53	3.9	4.7	-23.1
"Северо-Запад.Телеком" ОАО ао	30.00	30.90	29.56	33.4	0.03	9.9	7.5	-27.2
"Северо-Запад. Телеком"ОАО ап	22.74	23.30	22.55	20.7	-1.89	-0.6	-14.3	-24.3
Сибирьтелеком (ОАО) ао	2.20	2.30	2.19	168.5	-0.36	8.5	8.4	-24.0
Сибирьтелеком (ОАО) ап	1.45	1.47	1.45	29.2	-0.68	3.6	2.8	-26.8
"Уралсвязьинформ" (ОАО)-ао	1.27	1.31	1.24	1320.0	1.93	9.6	11.9	-15.8
Уралсвязьинформ (ОАО)-ап	0.74	0.78	0.74	10.4	0.40	5.4	6.3	-26.5
ВолгаТелеком (ОАО) -ао	113.75	118.05	112.34	33.7	-0.98	8.7	6.7	-20.8
ВолгаТелеком (ОАО)-ап	73.52	75.50	73.08	1.8	-1.95	1.5	0.5	-28.6
ОАО "МГТС" ао (5 в)	786.00	800.00	786.00	0.1	-1.75	-1.7	-0.5	-7.2
ОАО "МГТС" ап (4 в)	690.00	690.00	690.00	0.0	-2.15	-3.9	-0.7	-10.5
ЮТК (ОАО) ао	3.70	3.80	3.60	5.0	0.05	7.7	13.8	-22.9
ЮТК (ОАО) ап	2.75	2.85	2.75	0.4	0.11	-3.2	5.9	-20.9
Мобильные ТелеСистемы (ОАО) ао	285.37	288.40	284.18	528.1	-0.26	-3.9	1.2	-24.4
Дальнев.комп.электросвязь(ОАО)	114.09	116.90	112.01	2.9	1.01	5.8	7.6	-12.3
Дальнев.комп.электросвязь(ОАО)	85.90	87.20	85.20	10.6	-1.28	-1.3	-1.9	-20.5
Центр.телеком.комп.(ОАО)ао	16.60	17.68	16.52	3.7	-1.19	2.1	5.4	-22.8
Центр.телеком.комп.(ОАО) ап	11.72	11.72	11.72	0.0	-0.26	-2.6	-3.5	-22.9
"Таттелеком" ОАО ао	0.25	0.26	0.25	1.1	-0.78	-0.4	1.6	-12.1
Башинформсвязь(ОАО)ао-4в.	4.55	4.55	4.00	0.1	8.33	8.3	8.3	8.8

Итоги торгов на ММВБ акций электроэнергетики

Бумага	Закр.	Макс.	Мин.	Объем, млн. руб.	%	% с нач. недели	% с нач. месяца	% с нач. года
РАО ЕЭС	25.73	26.55	25.63	3 080.0	-0.29	1.6	15.5	-18.3
РАО ЕЭС-п	22.88	23.43	22.81	175.0	-1.36	2.6	14.3	-17.6
ОГК-1 ао	2.15	2.16	2.11	0.9	-1.56	0.5	6.0	-29.7
ОГК-2 ао	2.15	2.15	2.01	9.6	1.18	6.6	8.6	-42.6
ОГК-3 ао	2.68	2.78	2.68	4.0	-3.46	6.1	7.6	-27.0
ОГК-4 ао	2.08	2.30	2.08	5.1	-5.28	8.0	2.6	-36.2
ОГК-5 ао	2.70	2.70	2.64	49.4	1.32	11.7	16.2	-37.6
ОГК-6 ао	2.00	2.06	1.96	2.3	-2.39	5.2	6.4	-42.7
ТГК-1	0.03	0.03	0.03	2.6	-0.62	0.0	6.7	0.0
ТГК-2	0.02	0.02	0.02	1.0	-0.89	-0.9	11.5	-7.9
ТГК-2 ап	0.01	0.01	0.01	0.0	0.00	-1.6	26.0	-17.6
ТГК-4	0.02	0.03	0.02	3.0	-1.21	-2.4	22.0	-17.8
ТГК-4 п	0.01	0.01	0.01	2.9	6.87	8.5	40.0	-28.2
ТГК-5	0.02	0.02	0.02	6.0	-1.09	0.0	-9.0	-16.9
ТГК-6	0.02	0.02	0.02	1.1	0.00	4.8	8.5	-21.4
ТГК-8	0.04	0.04	0.04	2.2	-0.53	2.2	-6.3	8.7
ТГК-9	0.01	0.01	0.01	1.7	0.00	0.0	-22.0	-1.3
ТГК-10	107.30	107.70	107.30	1.1	-0.34	0.0	0.3	11.8
ТГК-11	0.03	0.03	0.03	1.1	-0.30	0.6	3.1	10.0
ТГК-13	0.19	0.19	0.19	0.6	-0.82	-0.8	1.3	-25.5
ТГК-14	0.01	0.01	0.01	0.3	0.00	0.0	-18.0	-3.5
Мосэнерго	4.43	4.53	4.35	9.3	-0.56	6.2	8.0	-25.4
Иркутэнерго	21.17	21.60	20.70	17.8	2.27	8.5	6.1	-28.2

Капитализация и текущая стоимость 1Квт			
Компания	Капитализация, млн. долл.	Установленная мощность, МВт	Текущая стоимость 1Квт, долл
РАО ЕЭС	46 262	161 500	286
ОГК-1	4 027	9 500	424
ОГК-2	2 951	8 700	339
ОГК-3	5 337	8 500	628
ОГК-4	5 504	8 600	640
ОГК-5	3 998	8 700	460
ОГК-6	2 706	9 100	297
ТГК-1	3 925	6 200	633
ТГК-2	1 025	2 600	394
ТГК-4	1 352	3 300	410
ТГК-5	939	2 500	376
ТГК-6	1 173	3 100	378
ТГК-8	2 163	3 600	601
ТГК-9	1 864	3 300	565
ТГК-10	1 944	2 800	694
ТГК-11	565	2 000	282
ТГК-13	1 043	2 500	417
ТГК-14	266	600	444
Мосэнерго	5 243	10 600	495
Иркутэнерго	4 231	12 900	328

Долговой рынок

Облигация	Закр.	Измен.	Спред к UST-10	% с нач мес.	% с нач год.
UST-10	100.45	0.83	0.0	3.44	-0.74
RUS-30	115.27	0.10	145.5	-0.05	0.89

Товарные рынки

Товар	Закр.	%	% с нач мес.	% с нач год.
Нефть BRENT	123.4	0.63	7.68	31.49
Нефть URALS	118.7	-1.13	10.78	27.58
Золото	881.5	0.17	2.74	5.58
Алюминий	2966.3	2.40	2.85	23.32
Медь	8412.0	2.30	-1.17	25.32
Свинец	2261.5	0.72	-12.14	-10.65
Никель	26160.0	-0.91	-2.74	0.52
Цинк	2293.0	1.42	4.27	-1.61

Курсы валют

Валюта	Курс
USD/RUB	23.8604
EUR/RUB	36.9476
EUR/USD	1.5484
GBP/USD	1.9478
USD/JPY	104.63
USD/CHF	1.0543

ЗАО «Балтийское Финансовое Агентство»

**197198, Санкт-Петербург, Большой пр. ПС, 48-А,
Тел.: + 7 (812) 329-81-81, факс: + 7 (812) 329-81-80
info@bfa.ru
www.bfa.ru**

Управление брокерских и дилерских операций	+ 7 (812) 329-81-95 + 7 (812) 329-81-99
Сергей Подузов, Начальник Аналитического отдела Управления брокерских и дилерских операций	s.poduzov@bfa.ru
Мария Микрюкова, Специалист Аналитического отдела Управления брокерских и дилерских операций	m.mikryukova@bfa.ru
Клиентский отдел (брокерское и депозитарное обслуживание)	client@bfa.ru
Виктория Константинова, Начальник клиентского отдела	+ 7 (812) 329-81-91 v.konstantinova@bfa.ru
Элина Стрельцова	+ 7 (812) 329-81-71 e.streltsova@bfa.ru
Екатерина Кукушкина	+ 7 (812) 329-81-96 e.kukushkina@bfa.ru
Елена Багаева	+ 7 (812) 329-81-74 e.bagaeva@bfa.ru

Настоящий обзор был подготовлен отделом информационного сопровождения дилерских операций ЗАО «Балтийское Финансовое Агентство» и носит исключительно информационный характер. Данная информация не может рассматриваться как обязательство компании по заключению сделок с инвестиционными инструментами, упоминаемыми в публикации. Информация, содержащаяся в обзоре, получена из источников, признаваемых нами достоверными, однако ЗАО «Балтийское Финансовое Агентство» не несет ответственности за точность представленных данных. ЗАО «Балтийское Финансовое Агентство», ее клиенты и сотрудники могут иметь позицию или какой-либо интерес в любых сделках и инвестициях прямо или косвенно упоминаемых в настоящей публикации. ЗАО «Балтийское Финансовое Агентство» и ее сотрудники не несут ответственности за прямой или косвенный ущерб, наступивший в результате использования настоящей публикации или ее содержания. Мы напоминаем, что любые инвестиции в российские ценные бумаги связаны со значительным риском.