

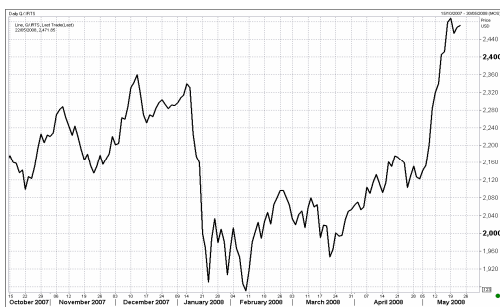


УТРЕННИЙ ОБЗОР РЫНКА АКЦИЙ

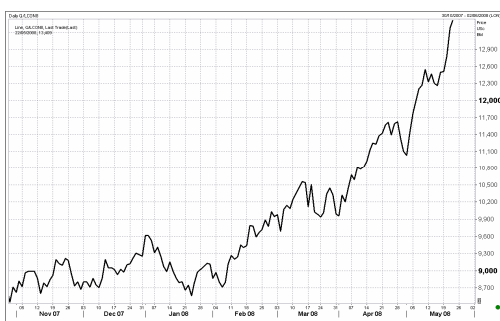
Российские индексы

Индекс	Закр.	%
RTС	2467.81	0.60
RTС-2	2599.27	-0.05
ММВБ	1952.84	1.14
ММВБ кор.обл.	99.74	0.04
ММВБ кор.обл.к	101.43	-0.02

Индекс РТС



Нефть BRENT



В среду, несмотря на неблагоприятный внешний фон, сформировавшийся к началу торгов, российский рынок акций открылся на уровне предыдущего закрытия, а вскоре вышел и в положительную область. Накануне американский рынок снизился на фоне очередного скачка цен на нефть, выхода неблагоприятных прогнозов по развитию ситуации в финансовом секторе США и публикации негативных данных об уровне оптовой инфляции в США (в апреле индекс Core PPI вырос на 0,4%, в то время как эксперты ожидали повышения на 0,2%). В Европе также наблюдалась негативная динамика фондовых индексов. Торги в Азии завершились разнонаправлено. Ралли на нефтяном рынке развернулось в полную силу на опасениях ускорения роста спроса на нефтепродукты (в первую очередь, на бензин) от роста рыночного спроса и прогнозе BP Capital.

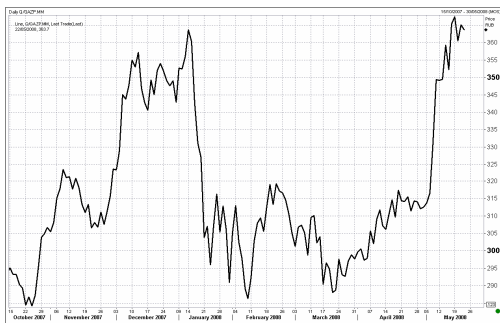
В течение всей сессии российские индексы демонстрировали завидную устойчивость к внешнему негативу, следуя динамике нефтяных котировок. По итогам торгов индекс РТС подрос на 0,60% до отметки 2467,81 пунктов, индекс ММВБ вырос на 1,14% до отметки 1952,84 пунктов. Объемы торгов на РТС составили 58,72 млн. долл., на ММВБ – 77,73 млрд. руб.

Цены на нефть вчера продолжили расти рекордными темпами. Публикация после закрытия торгов в РФ еженедельного отчета EIA США только сильнее укрепила позиции участников, играющих на повышение, и нефть марки WTI пробила отметку 135 долл. за баррель. Согласно отчету, на прошлой неделе запасы нефти в США упали на 1,63% до 320,4 млн. баррелей, запасы бензина – на 0,36% до 209,4 млн. баррелей.

На этом фоне акции нефтяных компаний выросли. Бумаги Роснефти подорожали на 1,17%, акции Сургутнефтегаза и Лукойла прибавили в цене 2,86% и 0,85%. Вчера стало известно, что Газпромнефть, Сургутнефтегаз и Лукойл из-за плановых ремонтов на НПЗ сократят поставки нефтепродуктов только на экспорт; внутреннего рынка это не коснется.

Бумаги Газпрома выглядели лучше рынка (+1,26%) на фоне новости о том, что дивиденды компании за 2007 г. могут вырасти на 5% до 2,66 руб. за акцию.

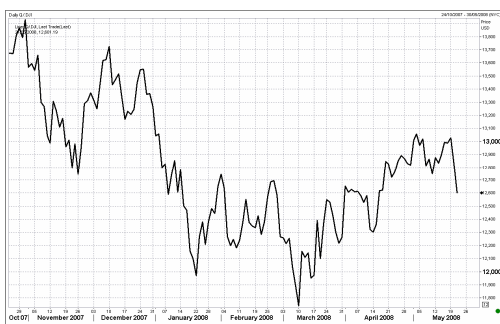
Газпром



Сбербанк



Индекс DJI



В лидерах роста вчера вновь выступили бумаги Полюс Золото, выросшие по итогам сессии почти на 18% и на 67% за последние 5 сессий. Причиной вчерашнего ралли стало подтверждение во вторник вечером самой компанией информации о получении предложения о продаже пакета из 2,5% собственных акций. Напомним, что ранее сообщалось о том, что предложение было сделано инвестиционным фондом Kazimir Partners и что цена сделки может составить 350 млн. долл. Вчерашний ажиотаж также был спровоцирован и закрытием реестра акционеров 21 мая. Остальные бумаги металлургических компаний также преимущественно подорожали. Акции Северстали прибавили в цене 0,85% на фоне публикации неоднозначной финансовой отчетности. Чистая прибыль компании в 1-ом кв. по МСФО снизилась на 4% до 439 млн. долл., а выручка компании выросла на 17% до 4,3 млрд. долл.

В роли аутсайдеров выступили акции банковского сектора. Бумаги ВТБ просел на 0,20%, несмотря на сообщение о присвоении агентством Fitch ожидаемого, а затем и финального рейтинга на уровне BBB+ выпуску евробондов банка.

Американские фондовые индексы закрылись в сильном минусе (DJI -1,77%, S&P500 -1,61%, NASD -1,77%) на ожиданиях сохранения базовой процентной ставки ФРС США на текущем уровне (2%) в среднесрочной перспективе. Вчера вечером был опубликован протокол ФРС, согласно которому проблема высокой инфляции в США сохраняется, и в связи с этим американский центробанк намерен держать процентные ставки на стабильном уровне в течение большей части 2008 г. Развивающиеся рынки также продемонстрировали негативную динамику: Мексиканский -1,28%, Турецкий -0,69%, Бразильский -1,66%. Японский фондовый индекс утром закрылся на 0,37% выше уровня предыдущей сессии. Нефтяные котировки марки Brent на 11:00 МСК находятся на отметке 134 долл. за баррель.

Сегодня на умеренно негативном внешнем фоне российский рынок, поддерживаемый резко выросшими ценами на нефть, открылся небольшим гэпом вверх. Однако, уже через несколько минут взяли верх негативные настроения инвесторов, и индекс РТС просел вниз. Лидером падения на открытии стали акции Полюс Золото, потерявшие в цене 24%. Причиной стало вчерашняя отсечка, после которой инвесторы закрыли спекулятивные длинные позиции в бумагах Полюса.

Актуальная ситуация, когда мировые рынки преимущественно снижаются, а российский рынок растет, напоминает начало текущего года. В связи с этим, в ближайшее время мы ожидаем сильную отрицательную коррекцию на отечественном рынке.

ОСНОВНЫЕ СОБЫТИЯ

Стоимость нефти в ходе торгов в среду пробила отметку \$130 за баррель на фоне повышения прогноза цены аналитиками ряда банков за последнюю неделю, сообщило агентство Bloomberg.

Цена июльских фьючерсных контрактов на нефть марки WTI в электронной системе Нью-йоркской товарной биржи (NYMEX) на 14:13 МСК составила \$130,22 за баррель, что на \$1,21 выше итоговой котировки вторника.

Инфляция в России с 13 по 19 мая составила 0,3%, сообщил "Интерфаксу" в среду источник в одном из ведомств финансово-экономического блока со ссылкой на данные Росстата.

С начала месяца потребительские цены в стране выросли на 0,8%.

Объем иностранных инвестиций, поступивших в российскую экономику в первом квартале 2008 года, составил \$17 млрд 255 млн, что на 29,9% меньше, чем за тот же период 2007 года, сообщила в среду Федеральная служба государственной статистики (Росстат).

Прямые иностранные инвестиции в Россию в январе-марте составили \$5,58 млрд, снизившись на 42,8% по сравнению с 2007 годом.

Глава Минэкономразвития РФ Эльвира Набиуллина уверена, что никаких оснований для экономического кризиса в стране нет, и темпы роста экономики будут оставаться высокими.

"Совершенно нет никаких оснований для экономического кризиса", - сказала она, отвечая на вопросы депутатов в Госдуме в рамках "правительственного часа".

Председатель правительства России Владимир Путин поручил главе Министерства регионального развития Дмитрию Козаку ускорить решение вопросов, связанных с реконструкцией железнодорожной инфраструктуры первой очереди нефтепровода Восточная Сибирь - Тихий океан (ВСТО).

"Рассмотрите этот вопрос, поскольку из-за этого вся программа стоит", - обратился В.Путин к Д.Козаку во время рабочей встречи, в которой также принял участие президент "Транснефти" Николай Токарев.

"Мы сможем решить эту проблему, буквально сегодня же согласуем", - заверил главу правительства министр.

Обязанности премьер-министра РФ в случае его временного отсутствия исполняет первый заместитель председателя правительства Игорь Шувалов. Это предусмотрено распределением обязанностей между вице-премьерами, размещенном на сайте правительства РФ.

"В случае временного отсутствия председателя правительства Российской Федерации его обязанности исполняет И.Шувалов в соответствии с письменно оформленным поручением председателя правительства РФ", - сообщает сайт правительства РФ.

Президиум правительства РФ может на следующей неделе обсудить вопрос об изменении системы взимания экспортных пошлин на нефтепродукты, сообщил Агентству нефтяной информации (АНИ) глава Российского союза промышленников и предпринимателей Александр Шохин.

Государственная Дума сформировала постоянно действующую Комиссию по законодательному обеспечению противодействия коррупции.

Ее председателем избран депутат-единоросс Алексей Волков, который до прихода в парламент возглавлял УВД Курской области. Его заместителем стал депутат-единоросс, бывший заместитель генерального прокурора РФ Владимир Колесников.

В состав комиссии вошли 12 депутатов от всех четырех фракций палаты, в том числе Игорь Барин, Виктор Илюхин, Геннадий Гудков, Александр Хинштейн.

Все 27 стран Евросоюза достигли согласия о директиве на переговоры ЕС-Россия по новому базовому соглашению о стратегическом партнерстве.

Как сообщил "Интерфаксу" представитель словенского председательства ЕС, последнее препятствие, вето Литвы, было снято на заседании комитета постоянных представителей ЕС в среду.

В следующий понедельник решение этого комитета будет в повестке дня Совета министров иностранных дел ЕС, который должен его утвердить. В таком случае старт переговорам будет дан на саммите ЕС-Россия в Ханты-Мансийске в конце июня.

Мосгорсуд отказался освободить из-под стражи замминистра финансов РФ Сергея Сторчака, обвиняемого в покушении на хищение более \$43 млн.

Как передал корреспондент "Интерфакса", таким образом, суд отказал в удовлетворении жалобы защиты С.Сторчака, просившей признать незаконным продление ареста замминистра до 9 июля.

ОАО "Агентство по ипотечному жилищному кредитованию" (АИЖК) в IV квартале через SPV-компанию "Третий ипотечный агент АИЖК" планирует разместить ипотечные бумаги на 10 млрд рублей и изучает возможность проведения также в IV квартале секьюритизации портфеля ипотечных закладных за рубежом на 6 млрд рублей, сообщила на пресс-конференции в центральном офисе "Интерфакса" в Москве директор департамента структурированных продуктов АИЖК Наталья Кольцова.

"В планах была международная сделка на 6 млрд рублей, но сейчас в связи с закрытием этого рынка мы ждем улучшения ситуации, чтобы возобновить над ней работу", - сказала она.

ОАО "Татнефть" в среду направило властям Украины требование возместить ущерб за нарушение своих прав как акционера ЗАО "Укртатнафта" (Кременчугский НПЗ), сообщили Агентству нефтяной информации (АНИ) в "Татнефти".

"Иск направлен официальным органам Украины, которые представляют государство как ответчика в этом споре. Иск подан на сумму более \$1 млрд", - сказал собеседник агентства.

"Газпром", владеющий контрольным пакетом акций ОАО "Мосэнерго", провел 8 своих представителей в новый совет директоров генкомпании, а правительство Москвы, собственник блокирующего пакета, сумело увеличить свое присутствие в совете до 3 человек, передал корреспондент "Интерфакса" с годового собрания акционеров компании.

От РАО "ЕЭС России" в совет директоров "Мосэнерго" было избрано 2 представителя.

Акционеры ОАО "Мосэнерго" на годовом собрании в среду утвердили рекомендацию совета директоров не выплачивать дивиденды за 2007 год - несмотря на более чем 0,7 млрд рублей чистой прибыли, полученных компанией, передал корреспондент "Интерфакса" с собрания.

Это решение было принято в связи с тем, что по итогам I квартала минувшего года акционерам были начислены промежуточные дивиденды в размере 296,29 млн рублей.

ООО "Пересвет", представляющее интересы "Комплексных энергетических систем", выставило оферту на выкуп акций у миноритариев ОАО "Удмуртская энергосбытовая компания" (УЭСК).

Как говорится в сообщении УЭСК, "Пересвет" предлагает 5,554 рубля за 1 акцию.

"Пересвет" купил 49% акций УЭСК в ноябре прошлого года у РАО "ЕЭС России" за 515,5 млн рублей. На данный момент, согласно сообщению компании, "Пересвет" владеет уже 55,39% акций УЭСК.

Гарантию выполнения обязательств по оферте предоставил Меткомбанк. Акционеры могут принять предложение о выкупе до 3 июня.

ОАО "Северсталь" в I квартале 2008 года получило \$439 млн чистой прибыли, рассчитанной по международным стандартам финансовой отчетности, против \$458 млн за аналогичный период прошлого года (снижение на 4,1% - ИФ), говорится в сообщении компании.

Выручка компании составила \$4,309 млрд (рост на 16,7%), показатель EBITDA - \$1,036 млрд (рост на 14,6%).

(Новости подготовлены на основе данных информационной службы «Интерфакс», «РосБизнесКонсалтинг»)

Мировые индексы

Индекс	Закр.	%	% с нач мес.	% с нач. года
PTC	2467.81	0.60	16.27	7.74
PTC-2	2599.27	-0.05	5.29	-1.15
ММВБ	1952.84	1.14	17.12	3.39
Индекс Корп. Обл. ММВБ	99.74	0.04	0.20	-0.30
Индекс Корп. Обл. ММВБ куп.	101.43	-0.02	-0.32	-0.24
DJ INDU AVERAGE	12601.19	-1.77	-3.50	-5.00
S&P 500 INDEX	1390.71	-1.61	-1.64	-5.29
NASDAQ	2448.27	-1.77	-1.16	-7.69
DAX - COMPOSITE	635.50	-0.96	0.43	-11.32
FTSE 100 IND	6198.08	0.10	-0.28	-4.30
BVSP BOVESPA IND	72294.80	-1.66	4.22	13.16
ISE NATIONAL 100	41011.25	-0.69	-5.56	-26.16
MXSE MEXICO INDX	1772.50	-1.28	2.22	6.24
KOSPI	1835.42	-0.65	-0.70	-3.25
NIKKEI 225 INDEX	13978.46	0.37	-0.50	-8.68
SSE COMPOSITE	3486.13	-1.64	-5.60	-33.74
HANG SENG INDEX	24858.91	-2.36	-5.27	-10.62

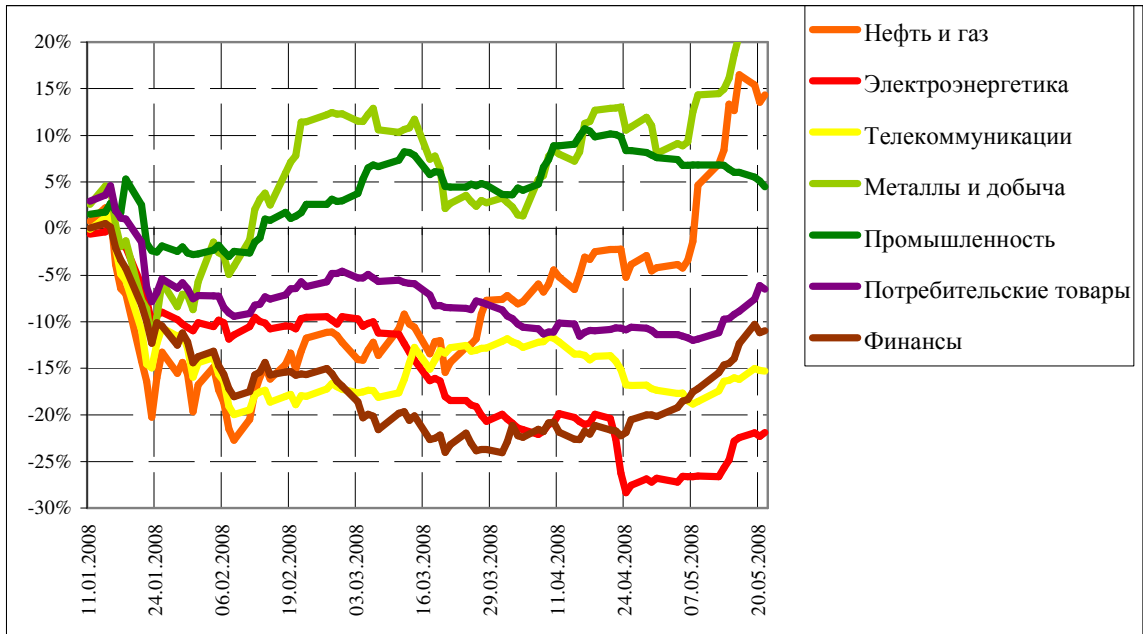
Отраслевые индексы PTC

Индекс	Закр.	%	% с нач мес.	% с нач. года
Нефть и газ	328.11	0.69	19.39	14.35
Электрэнергетика	364.68	0.57	6.71	-21.87
Телекоммуникации	274.79	-0.07	2.52	-15.28
Металлы и добыча	440.50	0.09	13.18	22.30
Промышленность	425.24	-0.61	-2.93	4.47
Потребительские товары	345.46	-0.40	5.50	-6.51
Финансы	705.09	0.22	11.53	-10.98

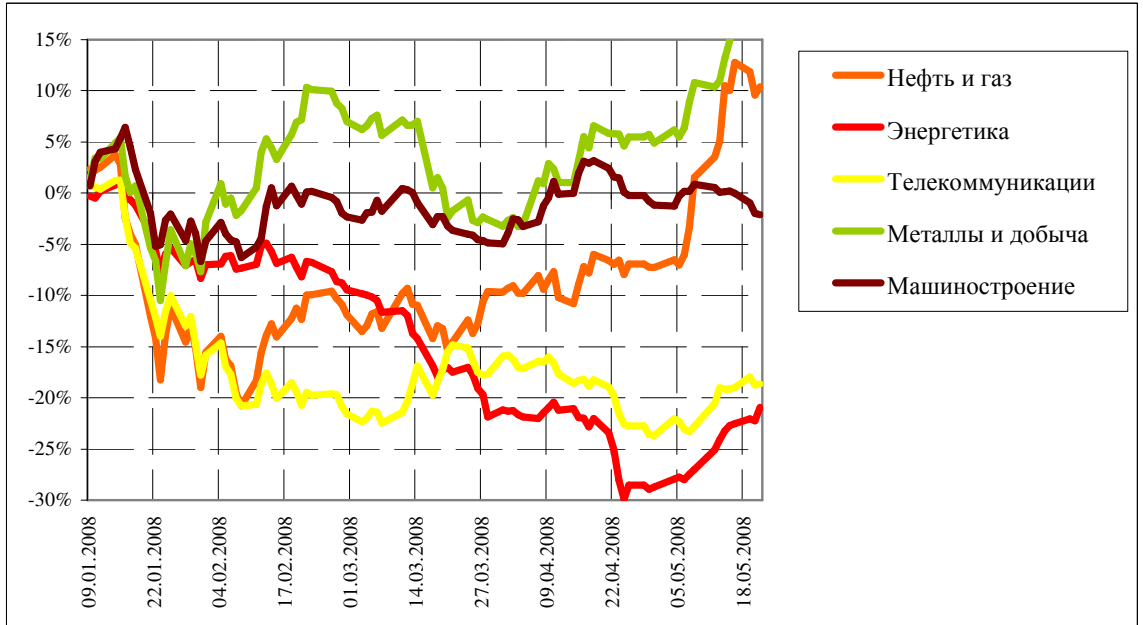
Отраслевые индексы ММВБ

Индекс	Закр.	%	% с нач мес.	% с нач. года
Нефть и газ	3020.70	0.73	19.02	10.39
Энергетика	2768.35	1.70	10.87	-20.95
Телекоммуникации	2148.28	0.10	6.59	-18.66
Металлы и добыча	4799.66	3.85	18.82	24.65
Машиностроение	3447.66	-0.13	-0.95	-2.10

Динамика прироста отраслевых индексов РТС с начала 2008 г.



Динамика прироста отраслевых индексов ММВБ с начала 2008 г.



Итоги торгов на ММВБ

Бумага	Закр.	Макс.	Мин.	Объем, млн. руб.	%	% с нач. недели	% с нач. месяца	% с нач. года
Газпром (ОАО) ао	365.06	366.70	358.25	19473	1.26	-0.05	16.82	6.47
ОАО "НК "Роснефть"	268.30	272.29	261.55	2642	1.17	-3.66	16.05	15.80
НК ЛУКОЙЛ (ОАО) - ао	2597.00	2634.00	2550.00	10862	0.85	-3.31	21.53	25.63
Сургутнефтегаз ОАО акции об.	29.70	29.98	28.60	5152	2.86	1.55	28.75	0.68
Сургутнефтегаз ОАО ап	14.28	14.36	13.87	1740	1.86	4.33	24.72	-8.16
ОАО "Татнефть" ао	187.30	191.00	185.86	373	-0.19	-0.97	23.30	26.55
ОАО "Татнефть" ап 3 вып.	89.11	89.87	86.81	22	1.26	-0.44	8.01	2.43
Газпром нефть(ОАО)-ао	164.00	165.46	160.12	649	-0.33	-3.81	13.73	7.19
РАО "ЕЭС России"-ао	26.20	26.25	25.75	1485	0.38	4.54	17.65	-16.74
РАО "ЕЭС России"(ОАО)-ап	23.13	23.13	22.70	38	0.56	2.80	15.59	-16.73
МосЭнерго акции обыкн.	4.42	4.46	4.36	8	0.73	0.50	7.85	-25.43
ГМК "Нор.Никель" ОАО ао	7385.00	7488.72	7316.10	10496	0.46	4.09	15.25	14.32
Полюс Золото (ОАО)	2180.02	2210.00	1790.00	6182	17.97	44.09	71.56	93.43
Северсталь (ОАО)ао	630.33	632.90	612.45	419	0.85	-3.77	6.83	12.66
АК Сбергательный банк РФ ао	87.38	88.60	85.95	9233	0.02	1.96	13.33	-14.33
АК Сбергательный банк РФ ап	57.20	58.29	56.05	1325	0.62	1.91	19.32	-18.25
ао ОАО Банк ВТБ	0.10	0.10	0.10	4305	-0.20	0.90	11.67	-20.17
Банк Москвы акции об.	1305.24	1327.99	1280.00	2	-1.71	-1.27	6.46	-1.71
Аэрофлот-росс.авиалин(ОАО)ао	98.57	99.30	98.00	27	-0.53	-1.34	-3.26	6.10
РБК Информ. системы ао	214.50	214.99	204.55	75	4.40	4.64	8.33	-16.86
Магнитогорск.мет.комб ОАО ао	31.69	32.30	31.31	111	-0.44	-7.59	-0.35	0.60
ОАО "НЛМК" ао	127.45	127.70	124.00	69	1.35	-2.71	14.00	28.08
ОАО "Балтика" ао	1024.79	1030.00	1020.00	1	0.08	-0.78	1.67	-14.96
ОАО "Балтика" ап	650.00	661.00	643.00	2	0.31	-1.07	3.17	-22.53

Итоги торгов на ММВБ акций телекоммуникационной отрасли

Бумага	Закр.	Макс.	Мин.	Объем, млн. руб.	%	% с нач. недели	% с нач. месяца	% с нач. года
Ростелеком (ОАО) ао.	272.84	274.29	269.00	72.2	0.25	-0.7	-1.1	-5.5
Ростелеком (ОАО) ап.	54.77	55.09	54.00	148.1	0.68	1.4	7.2	-21.2
"Северо-Запад.Телеком" ОАО ао	29.35	29.95	29.20	6.7	0.25	-1.5	5.2	-28.8
"Северо-Запад. Телеком"ОАО ап	21.75	22.19	21.51	8.2	-0.88	-2.0	-18.0	-27.6
Сибирьтелеком (ОАО) ао	2.24	2.25	2.19	27.8	0.04	1.4	10.5	-22.5
Сибирьтелеком (ОАО) ап	1.42	1.42	1.41	3.4	-0.07	-1.8	0.6	-28.4
"Уралсвязьинформ" (ОАО)-ао	1.27	1.28	1.25	364.6	0.48	-0.9	12.3	-15.5
Уралсвязьинформ (ОАО)-ап	0.73	0.75	0.71	12.9	-1.09	-2.6	3.6	-28.4
ВолгаТелеком (ОАО) -ао	110.93	113.97	110.50	15.9	-1.83	-2.6	4.1	-22.8
ВолгаТелеком (ОАО)-ап	72.98	73.45	72.30	3.8	-0.03	0.1	-0.2	-29.1
ОАО "МГТС" ао (5 в)	800.00	800.00	797.09	0.0	0.50	1.7	1.3	-5.5
ОАО "МГТС" ап (4 в)	705.00	705.00	705.00	0.0	-2.62	1.4	1.4	-8.6
ЮТК (ОАО) ао	3.61	3.61	3.58	0.4	0.25	-0.1	11.1	-24.8
ЮТК (ОАО) ап	2.66	2.67	2.64	0.1	-1.44	-3.6	2.3	-23.5
Мобильные ТелеСистемы (ОАО) ао	306.20	306.87	300.56	825.0	1.39	7.1	8.5	-18.9
Дальнев.комп.электросвязь(ОАО)	116.00	116.98	114.99	10.7	0.87	1.8	9.4	-10.8
Дальнев.комп.электросвязь(ОАО)	85.90	86.00	84.50	1.4	0.23	2.2	-1.9	-20.5
Центр.телеком.комп.(ОАО)ао	16.28	16.75	16.11	4.8	0.04	-1.9	3.4	-24.3
Центр.телеком.комп.(ОАО) ап	11.63	11.90	11.61	0.0	-1.44	-3.5	-4.3	-23.5
"Таттелеком" ОАО ао	0.26	0.26	0.25	0.1	-0.78	-0.8	2.4	-11.4
Башинформсвязь(ОАО)ао-4в.	4.55	4.55	4.00	0.1	8.33	0.0	8.3	8.8

Итоги торгов на ММВБ акций электроэнергетики

Бумага	Закр.	Макс.	Мин.	Объем, млн. руб.	%	% с нач. недели	% с нач. месяца	% с нач. года
РАО ЕЭС	26.20	26.25	25.75	1 484.7	0.38	4.5	17.6	-16.7
РАО ЕЭС-п	23.13	23.13	22.70	38.5	0.56	2.8	15.6	-16.7
ОГК-1 ао	2.10	2.10	2.01	1.6	0.43	-4.7	3.3	-31.5
ОГК-2 ао	2.18	2.20	2.15	18.8	0.09	-0.1	10.1	-41.8
ОГК-3 ао	2.71	2.73	2.61	1.2	3.79	1.1	8.8	-26.2
ОГК-4 ао	2.01	2.04	1.98	0.7	-0.74	-1.2	-1.0	-38.4
ОГК-5 ао	2.82	2.83	2.66	110.4	4.60	3.9	21.6	-34.7
ОГК-6 ао	1.98	2.00	1.90	13.9	1.80	-3.5	5.1	-43.4
ТГК-1	0.03	0.03	0.03	1.8	0.00	-1.5	6.7	0.0
ТГК-2	0.02	0.02	0.02	0.0	-0.90	-0.5	9.5	-9.5
ТГК-2 ап	0.01	0.01	0.01	0.0	-1.59	-3.1	24.0	-19.0
ТГК-4	0.02	0.03	0.02	2.0	-0.83	-1.6	20.0	-19.2
ТГК-4 п	0.01	0.01	0.01	0.2	-2.10	0.0	40.0	-28.2
ТГК-5	0.02	0.02	0.02	19.7	-2.22	-4.9	-12.0	-19.6
ТГК-6	0.02	0.02	0.02	0.2	-1.96	-6.5	0.0	-27.5
ТГК-8	0.04	0.04	0.04	2.1	-1.07	-0.3	-7.3	7.5
ТГК-9	0.01	0.01	0.01	128.1	1.28	1.3	-21.0	0.0
ТГК-10	107.76	108.50	107.75	2.2	0.01	0.3	0.7	12.2
ТГК-11	0.03	0.03	0.03	0.5	1.25	-1.8	1.2	8.0
ТГК-13	0.19	0.19	0.19	0.1	0.68	-0.8	1.2	-25.6
ТГК-14	0.01	0.01	0.01	1.5	0.00	1.2	-18.0	-3.5
Мосэнерго	4.42	4.46	4.36	7.7	0.73	0.5	7.9	-25.4
Иркутэнерго	21.45	21.50	21.30	4.5	0.28	0.5	7.5	-27.3

Капитализация и текущая стоимость 1Квт			
Компания	Капитализация, млн. долл.	Установленная мощность, МВт	Текущая стоимость 1Квт, долл
РАО ЕЭС	47 304	161 500	293
ОГК-1	3 942	9 500	415
ОГК-2	3 004	8 700	345
ОГК-3	5 417	8 500	637
ОГК-4	5 334	8 600	620
ОГК-5	4 201	8 700	483
ОГК-6	2 683	9 100	295
ТГК-1	3 942	6 200	636
ТГК-2	1 011	2 600	389
ТГК-4	1 335	3 300	405
ТГК-5	912	2 500	365
ТГК-6	1 086	3 100	350
ТГК-8	2 150	3 600	597
ТГК-9	1 896	3 300	574
ТГК-10	1 961	2 800	700
ТГК-11	557	2 000	278
ТГК-13	1 046	2 500	418
ТГК-14	267	600	446
Мосэнерго	5 261	10 600	496
Иркутэнерго	4 306	12 900	334

Долговой рынок

Облигация	Закр.	Измен.	Спред к UST-10	% с нач мес.	% с нач год.
UST-10	100.56	-0.22	0.0	3.56	-0.63
RUS-30	115.53	-0.06	142.3	0.17	1.12

Товарные рынки

Товар	Закр.	%	% с нач мес.	% с нач год.
Нефть BRENT	134.1	1.05	17.01	42.88
Нефть URALS	124.1	1.60	15.83	33.39
Золото	930.5	0.30	8.45	11.45
Алюминий	2989.3	0.76	3.65	24.28
Медь	8299.0	-1.00	-2.50	23.64
Свинец	2135.5	-1.18	-17.04	-15.63
Никель	25100.0	-3.09	-2.74	-3.55
Цинк	2189.5	-3.16	-0.43	-6.05

Курсы валют

Валюта	Курс
USD/RUB	23.5779
EUR/RUB	37.1629
EUR/USD	1.5766
GBP/USD	1.971
USD/JPY	103.11
USD/CHF	1.0275

ЗАО «Балтийское Финансовое Агентство»

**197198, Санкт-Петербург, Большой пр. ПС, 48-А,
Тел.: + 7 (812) 329-81-81, факс: + 7 (812) 329-81-80
info@bfa.ru
www.bfa.ru**

Управление брокерских и дилерских операций	+ 7 (812) 329-81-95 + 7 (812) 329-81-99
Сергей Подузов, Начальник Аналитического отдела Управления брокерских и дилерских операций	s.poduzov@bfa.ru
Мария Микрюкова, Специалист Аналитического отдела Управления брокерских и дилерских операций	m.mikryukova@bfa.ru
Клиентский отдел (брокерское и депозитарное обслуживание)	client@bfa.ru
Виктория Константинова, Начальник клиентского отдела	+ 7 (812) 329-81-91 v.konstantinova@bfa.ru
Элина Стрельцова	+ 7 (812) 329-81-71 e.streltsova@bfa.ru
Екатерина Кукушкина	+ 7 (812) 329-81-96 e.kukushkina@bfa.ru
Елена Багаева	+ 7 (812) 329-81-74 e.bagaeva@bfa.ru

Настоящий обзор был подготовлен отделом информационного сопровождения дилерских операций ЗАО «Балтийское Финансовое Агентство» и носит исключительно информационный характер. Данная информация не может рассматриваться как обязательство компании по заключению сделок с инвестиционными инструментами, упоминаемыми в публикации. Информация, содержащаяся в обзоре, получена из источников, признаваемых нами достоверными, однако ЗАО «Балтийское Финансовое Агентство» не несет ответственности за точность представленных данных. ЗАО «Балтийское Финансовое Агентство», ее клиенты и сотрудники могут иметь позицию или какой-либо интерес в любых сделках и инвестициях прямо или косвенно упоминаемых в настоящей публикации. ЗАО «Балтийское Финансовое Агентство» и ее сотрудники не несут ответственности за прямой или косвенный ущерб, наступивший в результате использования настоящей публикации или ее содержания. Мы напоминаем, что любые инвестиции в российские ценные бумаги связаны со значительным риском.