

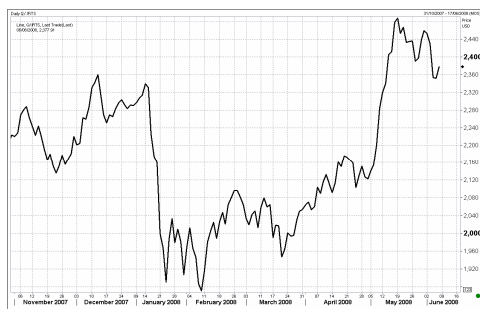


УТРЕННИЙ ОБЗОР РЫНКА АКЦИЙ

Российские индексы

Индекс	Закр.	%
РТС	2377.91	1.11
РТС-2	2604.76	0.96
ММВБ	1852.40	0.51
ММВБ кор.обл.	100.02	-0.04
ММВБ кор.обл.к	101.89	-0.02

Индекс РТС



Нефть BRENT



В пятницу в условиях благоприятной внешней конъюнктуры отечественный фондовый рынок открылся сильным гэпом вверх. Накануне американские фондовые индексы продемонстрировали сильный рост на фоне выхода позитивных корпоративных новостей и публикации данных о неожиданном снижении числа заявок на пособие по безработице (на прошлой неделе на 18 тыс. до 357 тыс., в то время как эксперты прогнозировали рост показателя на 3 тыс.). В Европе не было единой динамики. В четверг Банк Англии и ЕЦБ на очередных заседаниях приняли решения о сохранении процентных ставок на уровне 5% и 4% соответственно. Разнонаправленное движение котировок наблюдалось и в Азии. Нефтяные котировки устремились вверх на фоне ослабления курса доллара.

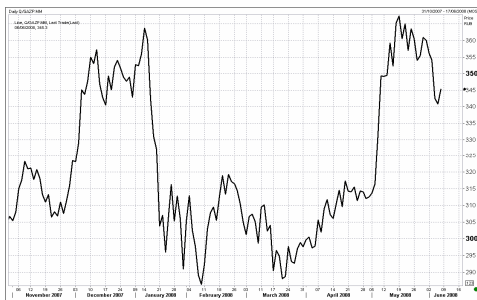
Вчера отечественный рынок акций находился под влиянием крайне позитивной динамики цен на нефть, с одной стороны, и снижения американских фьючерсов из-за неблагоприятных данных по рынку труда, с другой стороны. По итогам торгов индекс РТС вырос на 1,11% до отметки 2377,91 пунктов, индекс ММВБ вырос на 0,51% до отметки 1852,40. Объемы торгов на РТС составили 54,97 долл., на ММВБ – 63,20 млрд. руб.

Вчера на сырьевом рынке произошел небывалый подъем цен, спровоцированный падением курса доллара и негативной макроэкономической статистикой из США. Нефть марки WTI и Brent пробил свои исторические максимумы, подорожав за сутки на 10% и 8% соответственно.

Скачок цен на нефть обусловил выход акций нефтегазового сектора в лидеры по итогам торгов. Акции Роснефти взлетели на 3,08%, бумаги Лукойла и Сургутнефтегаза подорожали на 1,47% и 1,58% соответственно, акции Газпромнефти выросли на 2,02%.

Капитализация Газпрома по итогам торгов увеличилась на 1,33%. Вчера компания сообщила о том, что ее доказанные и вероятные запасы газа по PRMS в 2007 г. выросли на 0,4% до 20,8 трлн. куб. м., запасы газа ABC1 за тот же период снизились на 0,2% до 29,8 трлн. куб. м.

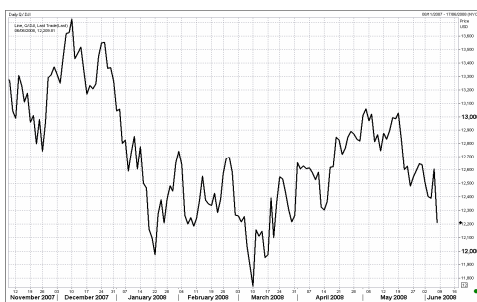
Газпром



Сбербанк



Индекс DJI



Бумаги металлургических компаний продемонстрировали смешанную динамику. Акции ГКМ Норильский Никель и Северстали просели на 0,90% и 0,61% соответственно, акции НЛМК и ММК подорожали на 1,04% и 0,56% соответственно. Котировки Полус Золото не изменились. Вчера руководство компании отклонило еще одну оферту – на этот раз от Алросы, по приобретению пакета из 6,5% акций компании у ее дочки. Напомним, что ранее аналогичное предложение в Полус поступило сначала от инвестфонда Kazimir Partners, а затем от группы Онэксим.

Акции банковского сегмента снизились по давлением негативных корпоративных новостей. Бумаги Сбербанка потеряли в цене 1,46%, акции ВТБ – 3,25%. Вчера ВТБ сообщил о том. Что ожидает снижения прибыли по итогам 1-го кв. из-за убытков, полученных от операций с ценными бумагами в размере более 400 млн. долл. На фоне этой негативной новости осталась незамеченной публикация результатов промежуточной отчетности Сбербанка. Чистая прибыль банка по РСБУ за 5 м. 2008 г. выросла на 27,2% до 56,5 млрд. руб.

Американские фондовые индексы закрылись в сильном минусе (DJI -3,13%, S&P500 -3,09%, NASD -2,96%) на фоне невероятного скачка вверх цен на нефть (более чем на 8%) и удручающих данных по безработице в США (в мае безработица выросла до 5,5% вместо ожидавшегося повышения до 5,1%). Развивающиеся рынки также продемонстрировали негативную динамику: Мексиканский -1,66%, Турецкий -2,02%, Бразильский -2,00%. Японский фондовый индекс с утра вырос на 1,00%. Нефтяные котировки марки Brent закрылись на отметке 137,7 долл. за баррель.

Сегодня мы ожидаем, что на неоднозначном внешнем фоне российский фондовый рынок откроется на уровне вчерашнего закрытия. В отсутствие внешних ориентиров (зарубежные торговые площадки закрыты на выходные) активность на отечественном фондовом рынке, по-видимому, будет неактивной. Индекс РТС, скорее всего, будет двигаться в рамках бокового тренда с тенденцией к снижению; в лидерах роста выступит нефтянка.

ОСНОВНЫЕ СОБЫТИЯ

Президент России Дмитрий Медведев предупредил президента Украины Виктора Ющенко, что стремление Украины в НАТО нарушает положение большого договора между двумя странами.

"Договор о дружбе и сотрудничестве предполагает, что ни одна из стран не будет создавать угрозу безопасности другой стране", - привел глава МИД РФ Сергей Лавров журналистам позицию главы российского государства, высказанную на встрече с В.Ющенко в Санкт-Петербурге в пятницу.

По его словам, президент РФ подчеркнул, что возможное "членство Украины в таком альянсе заставляет задавать все больше и больше вопросов и задумываться о безопасности России".

Газовая проблематика затрагивалась в ходе переговоров президентов России и Украины Дмитрия Медведева и Виктора Ющенко в Санкт-Петербурге, сообщил глава МИД РФ Сергей Лавров в пятницу журналистам.

"Цены на газ для Украины увеличатся почти вдвое с 1 января 2009 года", - заявил С.Лавров, добавив, что страны Центральноазиатского региона переходят на европейские цены для продажи своего газа.

"А газ из этих стран проходит по территории России, и значительная часть баланса Украины по газу идет из центральноазиатских стран. Поэтому цена на газ для Украины с 1 января будет существенно возрастать по объективным условиям", - отметил глава МИД.

Президент В.Ющенко, по его словам, сказал: "Чем скорее мы перейдем на рыночные цены, тем лучше для оздоровления экономики страны, мы разделяем такую позицию".

Президент РФ Дмитрий Медведев считает неоправданными ограничения на российские инвестиции в европейские предприятия и проекты.

"Сегодня существует неоправданные ни с экономической, ни с политической точек зрения ограничения на российские инвестиции в европейские предприятия и проекты. Мы же стремимся выстроить понятные правила игры, создать режим максимального благоприятствования для иностранных предпринимателей, развивающих у нас такие высокотехнологичные производства. И мы бы хотели, чтобы такой же подход разделяли наши партнеры в Европе", - сказал Д.Медведев встрече с представителями бизнес- и политической элиты Германии.

Положительное сальдо внешнеторгового баланса России в январе-апреле 2008 года достигло \$70,2 млрд, говорится в материалах Федеральной таможенной службы (ФТС).

Положительное сальдо увеличилось на \$24,5 млрд по сравнению с показателем января-апреля 2007 года.

Внешнеторговый оборот России составил за первые четыре месяца 2008 года \$227,2 млрд и по сравнению с январем-апрелем 2007 года вырос на 51%.

Объем денежной базы в узком определении в России на 2 июня составил 4220,4 млрд рублей, сообщил департамент внешних и общественных связей Банка России в пятницу.

Между тем, на 26 мая денежная база в России составляла 4255,5 млрд рублей. Таким образом, за неделю она снизилась на 35,1 млрд рублей.

Госдума на пленарном заседании в пятницу ратифицировала соглашение между РФ и Сирией об урегулировании задолженности в объеме \$3,6 млрд.

Депутаты приняли закон "О ратификации соглашения между правительством РФ и правительством Сирийской Арабской Республики об урегулировании задолженности Сирии перед РФ по ранее предоставленным бывшим СССР кредитам от 29 мая 2005 года и дополнения к этому соглашению от 17 января 2007 года".

Госдума на пленарном заседании в пятницу приняла в третьем чтении поправки в закон "О концессионных соглашениях" и отдельные законодательные акты РФ, уточняющие условия заключения концессионных соглашений.

Доходы коррумпированных чиновников в России составляют примерно треть национального бюджета, сообщили в Следственном комитете при прокуратуре (СКП) РФ.

"Доход наших чиновников от коррупционной деятельности, по данным экспертов, составляет до одной трети национального бюджета", - заявил начальник Главного управления процессуального контроля СКП РФ Василий Пискарев.

Он также отметил, что, по данным фонда "ИНДЕМ", ежегодно предприниматели тратят \$33 млрд на взятки чиновникам. "Еще \$3 млрд составляет взяточничество на бытовом уровне", - добавил представитель СКП.

Коллегия присяжных в Мособлсуде в четверг вынесла оправдательный вердикт полковнику ГРУ в отставке Владимиру Квачкову и двум бывшим десантникам Роберту Яшину и Александру Найденову по делу о покушении на главу РАО "ЕЭС России" Анатолия Чубайса. Подсудимые освобождены из-под стражи в зале суда.

"Они были оправданы большинством голосов", - заявил "Интерфаксу" адвокат одного из подсудимых Руслан Закалюжный.

При этом, по словам адвоката, присяжные признали доказанным факт самого покушения на А.Чубайса, а также то, что взрывное устройство было изготовлено. "Однако подсудимые были оправданы присяжными по всем эпизодам обвинения", - сказал Р.Закалюжный.

Обсуждение последствий вердикта - прения сторон - состоится 16 июня, и, по словам адвокатов, в этот день, скорее всего, будет вынесен приговор. На основании оправдательного вердикта суд не может вынести иной приговор, кроме как оправдательного.

Арбитражный суд Москвы в пятницу приостановил производство по иску ОАО "Росгазификация" к ЗАО "Специализированный регистратор - держатель реестра акционеров газовой промышленности" (СР-ДРАГА), который является регистратором ОАО "Газпром". Иск заявлен о взыскании более 14 млрд рублей в связи с хищением с его счета 50 млн акций "Газпрома".

Как сообщили журналистам в суде, приостановка связана "с процессуальными основаниями".

Кроме того, к настоящему времени произошла замена одного из арбитражных заседателей, с участием которых рассматривается дело. Это вызвано истечением срока его полномочий.

Главный исполнительный директор ВР Тони Хейворт встретился в четверг в Москве с заместителем председателя правительства РФ Игорем Сечиным и исполнительным директором ТНК-ВР Германом Ханом, и эта беседа была "позитивной", сообщает The Wall Street Journal.

Осведомленный источник сказал, комментируя встречу, что "российское государство понимает, что ему придется играть какую-то роль в разрешении всего этого" (конфликта между российскими и британскими акционерами ТНК-ВР - ИФ).

Участие одного из высших российских чиновников во встрече укрепило надежды ВР на мирное разрешение ситуации вокруг СП, отмечает газета.

Аналитики инвестиционных компаний и банков, опрошенные "Интерфаксом", прогнозируют рост чистой прибыли НК "Роснефть" по US GAAP в I квартале 2008 года в среднем более чем на 170% по сравнению с аналогичным периодом 2007 года - до \$2,438 млрд.

"Роснефть" опубликует финансовые результаты за квартал 9 июня.

Швейцарская RosUkrEnergo AG, эксклюзивный поставщик импортного природного газа на Украину, обратилась в Арбитражный институт торговой палаты Стокгольма с требованием о взыскании с НАК "Нафтогаз Украины" \$55 млн пени за несвоевременную оплату газа в 2006 году, сообщил Агентству газовой информации (АГИ) источник в RosUkrEnergo.

Источник отметил, что иск был подан в начале апреля; в настоящее время процесс находится в начальной стадии.

Собеседник АГИ добавил, что на данный момент текущая задолженность НАКа за поставки газа в апреле (частично) и мае 2008 года составляет более \$700 млн.

(Новости подготовлены на основе данных информационной службы «Интерфакс», «РосБизнесКонсалтинг»)

Мировые индексы

Индекс	Закр.	%	% с нач мес.	% с нач. года
PTC	2377.91	1.11	-3.33	3.82
PTC-2	2604.76	0.96	0.95	-0.94
ММВБ	1852.40	0.51	-3.78	-1.93
Индекс Корп. Обл. ММВБ	100.02	-0.04	0.08	-0.02
Индекс Корп. Обл. ММВБ куп.	101.89	-0.02	0.06	0.22
DJ INDU AVERAGE	12209.81	-3.13	-3.39	-7.95
S&P 500 INDEX	1360.68	-3.09	-2.83	-7.33
NASDAQ	2474.56	-2.96	-1.91	-6.70
DAX - COMPOSITE	617.24	-1.86	-3.42	-13.87
FTSE 100 IND	5906.84	-1.48	-2.42	-8.80
BVSP BOVESPA IND	69785.87	-2.00	-3.87	9.23
ISE NATIONAL 100	39645.54	-2.02	-0.81	-28.62
MXSE MEXICO INDX	1780.21	-1.66	-1.61	6.70
KOSPI	1832.31	-0.08	-0.50	-3.42
NIKKEI 225 INDEX	14489.44	1.03	0.63	-5.35
SSE COMPOSITE	3329.67	-0.66	-3.63	-36.72
HANG SENG INDEX	24402.18	0.61	-1.78	-12.26

Отраслевые индексы PTC

Индекс	Закр.	%	% с нач мес.	% с нач. года
Нефть и газ	322.18	2.19	-3.56	12.28
Электроэнергетика	358.72	-0.49	-1.98	-23.15
Телекоммуникации	274.42	0.88	0.97	-15.39
Металлы и добыча	408.46	0.66	-2.17	13.40
Промышленность	430.87	1.52	1.67	5.85
Потребительские товары	345.56	0.09	0.41	-6.48
Финансы	684.51	-0.86	-1.78	-13.58

Отраслевые индексы ММВБ

Индекс	Закр.	%	% с нач мес.	% с нач. года
Нефть и газ	3007.37	1.66	-2.81	9.90
Энергетика	2699.55	-0.53	-1.40	-22.91
Телекоммуникации	2132.41	0.00	0.44	-19.26
Металлы и добыча	4210.23	-0.01	-2.53	9.35
Машиностроение	3492.95	-0.24	-0.85	-0.82

Итоги торгов на ММВБ

Бумага	Закр.	Макс.	Мин.	Объем, млн. руб.	%	% с нач. недели	% с нач. месяца	% с нач. года
Газпром (ОАО) ао	345.30	349.60	342.68	14989	1.33	-4.11	-4.11	0.71
ОАО "НК "Роснефть"	282.03	285.00	279.10	5163	3.08	-1.70	-1.70	21.72
НК ЛУКОЙЛ (ОАО) - ао	2488.00	2528.75	2468.50	12582	1.47	-6.46	-6.46	20.36
Сургутнефтегаз ОАО акции об.	28.28	28.70	27.90	2813	1.58	-2.81	-2.81	-4.14
Сургутнефтегаз ОАО ап	14.17	14.29	13.98	540	1.55	0.42	0.42	-8.91
ОАО "Татнефть" ао	187.45	189.00	185.50	600	2.53	-1.03	-1.03	26.66
ОАО "Татнефть" ап 3 вып.	86.76	87.15	86.02	11	0.08	-3.60	-3.60	-0.28
Газпром нефть(ОАО)-ао	181.50	182.90	179.30	380	2.02	2.55	2.55	18.63
РАО "ЕЭС России"-ао	25.30	26.25	24.99	3432	-0.98	-0.39	-0.39	-19.60
РАО "ЕЭС России"(ОАО)-ап	21.95	22.33	21.75	442	-0.54	0.92	0.92	-20.98
МосЭнерго акции обыкн.	4.29	4.32	4.26	3	-0.07	-2.28	-2.28	-27.74
ГМК "Нор.Никель" ОАО ао	6615.01	6819.40	6600.00	4998	-0.90	-5.23	-5.23	2.40
Полюс Золото (ОАО)	1505.00	1559.07	1500.00	328	0.00	1.01	1.01	33.54
Северсталь (ОАО)ао	582.40	594.99	580.10	266	-0.61	-5.76	-5.76	4.09
АК Сберегательный банк РФ ао	81.00	83.45	80.26	6469	-1.46	-4.93	-4.93	-20.59
АК Сберегательный банк РФ ап	51.48	52.90	51.23	341	-1.19	-4.58	-4.58	-26.43
ао ОАО Банк ВТБ	0.09	0.09	0.09	6415	-3.25	-8.32	-8.32	-29.15
Банк Москвы акции об.	1190.00	1205.00	1168.35	1	1.71	-1.83	-1.83	-10.39
Аэрофлот-росс.авиалин(ОАО)ао	93.00	93.72	92.80	22	0.00	-2.73	-2.73	0.11
РБК Информ. системы ао	216.00	217.50	214.50	17	0.28	0.47	0.47	-16.28
Магнитогорск.мет.комб ОАО ао	30.32	30.60	30.18	34	0.56	-1.78	-1.78	-3.75
ОАО "НЛМК" ао	113.17	114.28	112.01	82	1.04	-2.42	-2.42	13.73
ОАО "Балтика" ао	1050.15	1054.80	1040.00	1	0.60	-0.93	-0.93	-12.85
ОАО "Балтика" ап	658.00	658.99	645.00	1	0.47	-0.45	-0.45	-21.57

Итоги торгов на ММВБ акций телекоммуникационной отрасли

Бумага	Закр.	Макс.	Мин.	Объем, млн. руб.	%	% с нач. недели	% с нач. месяца	% с нач. года
Ростелеком (ОАО) ао.	277.74	281.21	266.61	777.1	3.48	2.1	2.1	-3.8
Ростелеком (ОАО) ап.	53.50	54.60	53.00	185.5	0.66	0.0	0.0	-23.0
"Северо-Запад.Телеком" ОАО ао	30.20	30.79	29.90	6.9	1.41	3.1	3.1	-26.7
"Северо-Запад. Телеком"ОАО ап	20.73	21.00	20.52	7.5	-1.27	-2.1	-2.1	-31.0
Сибирьтелеком (ОАО) ао	2.17	2.20	2.16	50.3	0.28	1.0	1.0	-25.1
Сибирьтелеком (ОАО) ап	1.36	1.36	1.35	4.7	0.07	-0.7	-0.7	-31.4
"Уралсвязьинформ" (ОАО)-ао	1.29	1.33	1.29	447.6	-1.75	2.3	2.3	-13.9
Уралсвязьинформ (ОАО)-ап	0.74	0.75	0.73	5.5	-0.67	1.4	1.4	-26.9
ВолгаТелеком (ОАО) -ао	111.00	114.95	110.53	61.2	-1.77	3.1	3.1	-22.7
ВолгаТелеком (ОАО)-ап	67.82	69.30	67.82	4.5	-0.99	-4.6	-4.6	-34.2
ОАО "МГТС" ао (5 в)	819.99	819.99	819.99	0.0	2.50	0.6	0.6	-3.2
ОАО "МГТС" ап (4 в)	699.00	699.00	690.00	3.1	-0.14	0.3	0.3	-9.3
ЮТК (ОАО) ао	3.52	3.58	3.51	4.1	-2.06	-3.3	-3.3	-26.7
ЮТК (ОАО) ап	2.49	2.52	2.35	0.3	-0.48	-7.8	-7.8	-28.6
Мобильные ТелеСистемы (ОАО) ао	298.00	302.95	297.12	414.8	-0.17	-1.9	-1.9	-21.1
Дальнев.комп.электросвязь(ОАО)	111.60	112.85	110.55	2.1	1.45	-1.2	-1.2	-14.2
Дальнев.комп.электросвязь(ОАО)	81.67	81.69	80.02	0.6	0.25	-3.9	-3.9	-24.4
Центр.телеком.комп.(ОАО)ао	15.80	15.93	15.76	9.5	-0.69	-3.1	-3.1	-26.5
Центр.телеком.комп.(ОАО) ап	10.46	10.69	10.46	0.0	-1.50	-5.2	-5.2	-31.2
"Таттелеком" ОАО ао	0.23	0.24	0.23	4.5	-1.69	-6.4	-6.4	-19.4
Башинформсвязь(ОАО)ао-4в.	4.55	4.55	4.00	0.1	8.33	0.0	0.0	8.8

Итоги торгов на ММВБ акций электроэнергетики

Бумага	Закр.	Макс.	Мин.	Объем, млн. руб.	%	% с нач. недели	% с нач. месяца	% с нач. года
РАО ЕЭС	25.30	26.25	24.99	3 431.5	-0.98	-0.4	-0.4	-19.6
РАО ЕЭС-п	21.95	22.33	21.75	442.3	-0.54	0.9	0.9	-21.0
ОГК-1 ао	2.05	2.11	2.00	0.4	0.00	-1.2	-1.2	-33.0
ОГК-2 ао	1.92	1.97	1.92	13.2	-2.54	-9.8	-9.8	-48.7
ОГК-3 ао	2.74	2.79	2.68	0.6	2.24	0.4	0.4	-25.3
ОГК-4 ао	1.90	1.97	1.90	0.4	-3.25	-4.6	-4.6	-41.7
ОГК-5 ао	2.60	2.67	2.58	20.8	-0.72	-1.7	-1.7	-39.7
ОГК-6 ао	1.83	1.86	1.83	0.1	-1.08	-6.0	-6.0	-47.6
ТГК-1	0.03	0.03	0.03	3.9	1.56	1.9	1.9	1.9
ТГК-2	0.02	0.02	0.02	6.0	2.22	7.0	7.0	-5.0
ТГК-2 ап	0.01	0.01	0.01	0.0	-1.57	25.0	25.0	-18.3
ТГК-4	0.03	0.03	0.03	9.1	0.78	4.0	4.0	-13.5
ТГК-4 п	0.01	0.01	0.01	0.0	-0.76	-2.2	-2.2	-32.8
ТГК-5	0.02	0.02	0.02	5.2	-0.58	0.0	0.0	-21.9
ТГК-6	0.02	0.02	0.02	2.1	0.00	-3.1	-3.1	-33.0
ТГК-8	0.04	0.04	0.04	0.9	0.26	-1.0	-1.0	10.7
ТГК-9	0.01	0.01	0.01	10.2	1.30	0.0	0.0	-1.3
ТГК-10	108.40	109.20	108.40	5.7	-0.28	-0.5	-0.5	12.9
ТГК-11	0.03	0.03	0.03	0.0	1.06	3.3	3.3	-5.0
ТГК-13	0.19	0.19	0.19	7.5	0.26	-0.8	-0.8	-25.5
ТГК-14	0.01	0.01	0.01	3.5	-3.70	-2.5	-2.5	-8.2
Мосэнерго	4.29	4.32	4.26	2.7	-0.07	-2.3	-2.3	-27.7
Иркутэнерго	20.70	21.03	20.70	10.9	-1.43	-1.9	-1.9	-29.8

Капитализация и текущая стоимость 1Квт			
Компания	Капитализация, млн. долл.	Установленная мощность, МВт	Текущая стоимость 1Квт, долл
РАО ЕЭС	45 539	161 500	282
ОГК-1	3 845	9 500	405
ОГК-2	2 640	8 700	303
ОГК-3	5 467	8 500	643
ОГК-4	5 041	8 600	586
ОГК-5	3 869	8 700	445
ОГК-6	2 480	9 100	273
ТГК-1	4 007	6 200	646
ТГК-2	1 059	2 600	407
ТГК-4	1 427	3 300	432
ТГК-5	884	2 500	354
ТГК-6	1 002	3 100	323
ТГК-8	2 208	3 600	613
ТГК-9	1 867	3 300	566
ТГК-10	1 968	2 800	703
ТГК-11	489	2 000	244
ТГК-13	1 045	2 500	418
ТГК-14	254	600	423
Мосэнерго	5 086	10 600	480
Иркутэнерго	4 146	12 900	321

Долговой рынок

Облигация	Закр.	Измен.	Спред к UST-10	% с нач мес.	% с нач год.
UST-10	99.56	0.95	0.0	1.14	-1.62
RUS-30	113.65	-0.06	156.4	0.23	-0.53

Товарные рынки

Товар	Закр.	%	% с нач мес.	% с нач год.
Нефть BRENT	137.7	7.96	7.79	46.71
Нефть URALS	128.6	0.06	4.92	38.26
Золото	899.0	2.68	1.39	7.68
Алюминий	2917.3	2.02	0.74	21.29
Медь	8111.0	2.32	1.17	20.83
Свинец	1935.8	0.72	-1.36	-23.52
Никель	21910.0	-3.52	-0.40	-15.81
Цинк	1946.3	0.66	-2.06	-16.49

Курсы валют

Валюта	Курс
USD/RUB	23.5348
EUR/RUB	37.121
EUR/USD	1.5777
GBP/USD	1.97
USD/JPY	104.9
USD/CHF	1.0182

ЗАО «Балтийское Финансовое Агентство»

**197198, Санкт-Петербург, Большой пр. ПС, 48-А,
Тел.: + 7 (812) 329-81-81, факс: + 7 (812) 329-81-80**

info@bfa.ru

www.bfa.ru

Управление брокерских и дилерских операций	+ 7 (812) 329-81-95 + 7 (812) 329-81-99
Сергей Подузов, Начальник Аналитического отдела Управления брокерских и дилерских операций	s.poduzov@bfa.ru
Мария Микрюкова, Специалист Аналитического отдела Управления брокерских и дилерских операций	m.mikryukova@bfa.ru
Клиентский отдел (брокерское и депозитарное обслуживание)	client@bfa.ru
Виктория Константинова, Начальник клиентского отдела	+ 7 (812) 329-81-91 v.konstantinova@bfa.ru
Элина Стрельцова	+ 7 (812) 329-81-71 e.streltsova@bfa.ru
Екатерина Кукушкина	+ 7 (812) 329-81-96 e.kukushkina@bfa.ru
Елена Багаева	+ 7 (812) 329-81-74 e.bagaeva@bfa.ru

Настоящий обзор был подготовлен отделом информационного сопровождения дилерских операций ЗАО «Балтийское Финансовое Агентство» и носит исключительно информационный характер. Данная информация не может рассматриваться как обязательство компании по заключению сделок с инвестиционными инструментами, упоминаемыми в публикации. Информация, содержащаяся в обзоре, получена из источников, признаваемых нами достоверными, однако ЗАО «Балтийское Финансовое Агентство» не несет ответственности за точность представленных данных. ЗАО «Балтийское Финансовое Агентство», ее клиенты и сотрудники могут иметь позицию или какой-либо интерес в любых сделках и инвестициях прямо или косвенно упоминаемых в настоящей публикации. ЗАО «Балтийское Финансовое Агентство» и ее сотрудники не несут ответственности за прямой или косвенный ущерб, наступивший в результате использования настоящей публикации или ее содержания. Мы напоминаем, что любые инвестиции в российские ценные бумаги связаны со значительным риском.