

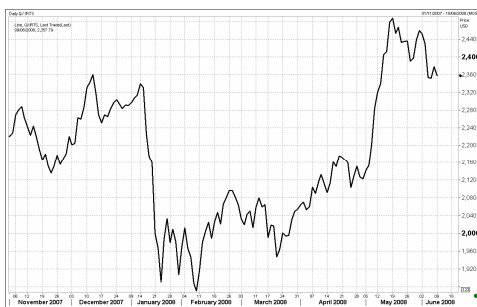


УТРЕННИЙ ОБЗОР РЫНКА АКЦИЙ

Российские индексы

Индекс	Закр.	%
RTС	2357.79	0.64
RTС-2	2608.25	0.34
ММВБ	1827.91	0.85
ММВБ кор.обл.	99.99	-0.05
ММВБ кор.обл.к	101.92	-0.01

Индекс РТС



Нефть BRENT



В понедельник российский рынок акций на открытии продемонстрировал небольшой рост. Поддержку рынку в первую очередь оказывали рекордные цены на нефть. Отечественные инвесторы отыграли негативную динамику американских индексов еще в субботу и в понедельник находились в ожидании открытия торгов в США.

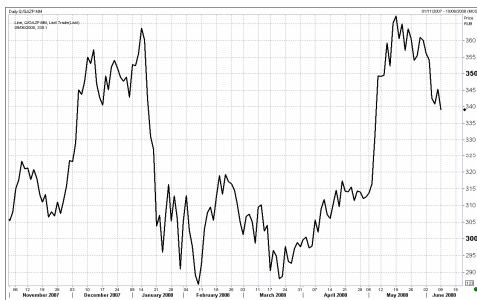
Негативное сообщение из финансового сектора США не смогло сильно повлиять на российский рынок. По итогам торгов индекс РТС вырос на 0,64% до отметки 2357,79 пунктов, индекс ММВБ вырос на 0,85% до отметки 1827,91. Объемы торгов на РТС составили 27,38 долл., на ММВБ – 44,15 млрд. руб.

Вчера на сырьевом рынке наблюдалась отрицательная коррекция, вызванная информацией о росте поставок с месторождений Северного моря. Нефть марки Brent по итогам торгов снизилась более чем на 3 долл., закрывшись на отметке 134 долл. за баррель.

Несмотря на снижение нефтяных котировок, акции нефтегазовых компаний смотрелись лучше рынка. Акции Сургутнефтегаза подорожали на 0,81%, бумаги Лукойла и Татнефти прибавили в цене 1,08% и 0,73%. Акции Газпромнефти взлетели на 3,81%. Инвесторы принялись отыгрывать целый блок позитивных новостей, поступивший с ПЭФ: о получении Газпромнефтью нефтяных месторождений Газпрома, покупке сербской NIS и поставках нефти в Сербию, Казахстан и Китай. Публикация позитивной финансовой отчетности Роснефти осталась практически незамеченной: бумаги компании подросли всего на 0,30%. Чистая прибыль НК по US GAAP в 1-ом кв. 2008 г. выросла в 7 раз до 2,6 млрд. долл., что оказалось выше прогнозов.

Бумаги Газпрома прибавили в стоимости 0,88%, несмотря на появившееся накануне сообщение об отказе компании от сделки по объединению угольных и энергетических активов с СУЭК.

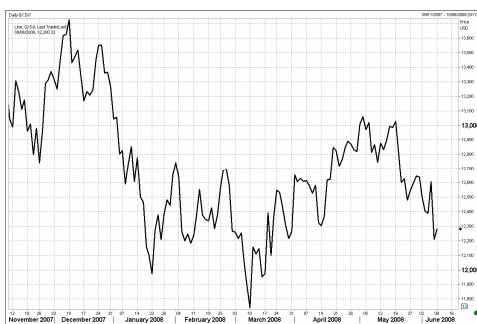
Газпром



Сбербанк



Индекс DJI



Акции банковского сектора чувствовали себя хорошо (в среднем более +1%), несмотря на неблагоприятные внутренние и внешние новости. Сообщения о получении Lehman Brothers рекордного квартального убытка и о повышении ЦБ РФ с 10 июня ставки рефинансирования на 0,25 % до 10,75% не смогли сломить оптимизм отечественных инвесторов.

Вчера компания Полюс Золото отчиталась об итогах деятельности за 2007 г. Чистая прибыль компании упала почти в 2,5 раза до 47,1 млн. долл. Котировки Полюса отреагировали на эту информацию снижением (-0,88%).

В лидерах роста, как и в субботу, оказались акции телекоммуникационных компаний: котировки некоторых бумаг второго эшелона подорожали почти на 9%. Причиной роста вновь стала новость о приближающейся приватизации Связьинвеста.

Американские фондовые индексы закрылись разнонаправлено (DJI +0,58%, S&P500 +0,08%, NASD -0,61%) на фоне снижения цен на нефть, с одной стороны, и негативных данных о получении инвесткомпанией Lehman Brothers за 1 кв. убытка на рекордные 2,8 млрд. долл., с другой стороны. Развивающиеся рынки продемонстрировали негативную динамику: Мексиканский -1,13%, Турецкий -1,47%, Бразильский -0,72%. Японский фондовый индекс с утра просел на 1,30%. Нефтяные котировки марки Brent с утра находятся на отметке 134,4 долл. за баррель.

Сегодня мы ожидаем, что на умеренно негативном внешнем фоне российский фондовый рынок откроется на 0,5% ниже уровня вчерашнего закрытия.

В условиях сохранения высокой волатильности на мировых фондовых и сырьевых рынках внимание российских инвесторов будет приковано в первую очередь к развитию событий на фондовом рынке США.

ОСНОВНЫЕ СОБЫТИЯ

Совет директоров Банка России в понедельник принял решение о повышении с 10 июня ставки рефинансирования с 10,5% до 10,75%. Процентные ставки по операциям, проводимым Банком России, также повышаются на 0,25 процентного пункта, сообщил департамент внешних и общественных связей ЦБ.

ЦБ РФ ожидает, что антиинфляционный эффект от повышения ключевых кредитных ставок ЦБ проявится в течение нескольких месяцев, сообщил агентству "Интерфакс-АФИ" заместитель председателя Банка России Константин Корищенко.

"Меры, связанные с регулированием процентных ставок, не имеют немедленного эффекта. Реальный эффект от подобной меры - это вопрос нескольких месяцев", - сказал зампред ЦБ.

Кассовый профицит федерального бюджета России в январе-мае 2008 года составил 1 трлн 262,662 млрд рублей, или 8,2% ВВП, сообщается в пресс-релизе Минфина РФ со ссылкой на предварительные данные об исполнении бюджета за 5 месяцев.

По доходам бюджет исполнен в сумме 3 трлн 700,61 млрд рублей (45,9% к плановому значению доходов федерального бюджета на 2008 год), по кассовому исполнению расходов - 2 трлн 437,95 млрд рублей (32,9% к уточненной росписи расходов на 2008 год).

Расходы федерального бюджета в прошлом году составили почти 6 трлн рублей, сообщил председатель правительства РФ Владимир Путин.

"Еще в 2004 году мы могли позволить себе истратить лишь 2,4 трлн рублей. Рост - почти в два раза в реальном выражении", - заявил В.Путин на заседании президиума правительства, где обсуждалось исполнение федерального бюджета и бюджетов государственных внебюджетных фондов за 2007 год.

Рациональное использование бюджетных средств должно быть одним из критериев оценки эффективности деятельности органов власти, заявил премьер-министр РФ Владимир Путин.

Выступая в понедельник на президиуме правительства РФ, он отметил, что за последние годы денежные ресурсы в стране значительно увеличились. "Вместе с тем, стало понятно, что грамотно, "по уму" распорядиться ими - тоже весьма непростая задача", - сказал В.Путин.

Пилотные торги на Международной товарно-сырьевой бирже (МТСБ) в Санкт-Петербурге планируется провести в июле-августе, объем торгов к концу 2008 года может достичь 1,5 трлн рублей, сообщил первый вице-премьер РФ Виктор Зубков, выступая на заседании президиума правительства в понедельник.

"Удалось сформировать уставный капитал биржи, получить лицензию ФСФР на биржевую деятельность, и в июле-августе планируем провести пилотные торги", - сказал он.

Государство должно отказаться от избыточного вмешательства в экономику, заявил первый вице-премьер России Игорь Шувалов на XII Петербургском международном экономическом форуме.

"В инновационном обществе избыток государства так же опасен, как и его недостаток", - отметил И.Шувалов.

По его словам, провалы госрегулирования "оказываются гораздо более болезненными, чем провалы рынка", так как государство медленнее реагирует на вызовы сложившейся ситуации.

Правительство России подготовит предложения по значительному сокращению числа стратегических предприятий, заявил первый вице-премьер РФ Игорь Шувалов журналистам в рамках XII Петербургского международного экономического форума.

"Есть поручение правительству значительно сократить перечень стратегических объектов", - сказал он.

Государство максимально снизит участие чиновников в советах директоров госкомпаний, заявил первый вице-премьер России Игорь Шувалов на XII Петербургском международном экономическом форуме.

В рамках XII Санкт-Петербургского экономического форума (ПЭФ) подписано 17 соглашений на общую сумму \$14,6 млрд, сообщила министр экономического развития РФ Эльвира Набиуллина на итоговой пресс-конференции ПЭФ.

Один из самых крупных контрактов - на \$3 млрд - подписала группа "ПИК", которая намерена построить жилой комплекс на намывных территориях Васильевского острова в Петербурге. Также было подписано соглашение о строительстве железнодорожной линии Кызыл-Курагино на Элегестском месторождении угля, напомнила Э.Набиуллина.

Правительство РФ повысило для Федеральной таможенной службы (ФТС) РФ план по сбору средств, подлежащих зачислению в федеральный бюджет в 2008 году, на 593 млрд рублей.

Как сообщили "Интерфаксу" в пресс-службе ФТС, в соответствии с решением правительства РФ, план по зачислению в бюджет для таможенных органов на 2008 год установлен на уровне 4,611 трлн рублей. "Ранее мы ориентировались на цифру 4,018 трлн рублей, но в связи с ростом цен на газ и нефть планы были скорректированы", - пояснили в ведомстве.

В России пресечена противозаконная деятельность фирмы "Гарант Инвест", число потерпевших от которой оценивается в 250 тыс. человек, а материальный ущерб превышает 18 млрд рублей, сообщили "Интерфаксу" в пресс-службе департамента по борьбе с организованной преступностью и терроризмом (ДБОПиТ) МВД России.

"На настоящий момент противозаконная деятельность руководства фирмы "Гарант Инвест" задокументирована в 43 регионах Российской Федерации, по ст. "Мошенничество" возбуждено и расследуется более 300 уголовных дел", - отметили в пресс-службе ДБОПиТ МВД.

"Согласно материалам уголовного дела, вся деятельность данной фирмы строилась по принципу финансовой пирамиды. В головном офисе компании, а также специально открытых филиалах в нескольких субъектах РФ (Татарстан, Краснодарский край, Саратовская, Ростовская, Новгородская и другие области) было организовано привлечение вкладов частных лиц. Сумма взносов составляла от \$1000 до \$100 тыс.", - сообщили в пресс-службе ДБОПиТ.

Чистая прибыль НК "Роснефть" по US GAAP в I квартале 2008 года выросла по сравнению с аналогичным периодом прошлого года более чем в 7 раз - с \$358 млн до \$2,564 млрд, сообщила компания.

Консенсус-прогноз, составленный Агентством нефтяной информации (АНИ), для показателя чистой прибыли составлял \$2,438 млрд.

Выручка выросла на 99,1% - до \$16,368 млрд (консенсус - \$16,536 млрд), EBITDA - на 225,3%, до \$4,698 млрд (\$4,582 млрд).

Акции "Роснефти" днем в понедельник упали после публикации отчета компании. К 13:30 мск на ФБ ММВБ цена акций "Роснефти" опустилась до 276,2 руб. за штуку, что на 1% ниже уровня предыдущего торгового дня.

НК "Роснефть" в апреле привлекла дополнительно \$425 млн в результате синдикации долгосрочного кредита в феврале, говорится в отчете компании по US GAAP за I квартал 2008 года.

"Газпром" и ОАО "Сибирская угольная энергетическая компания" (СУЭК) официально объявили об отказе от сделки по созданию энергетического СП.

Как говорится в сообщении компаний, "дочерние компании ОАО "Газпром" отзывают ходатайства в ФАС РФ, связанные с приобретением 50% плюс 1 акция в капитале ОАО "СУЭК".

"Неопределенность в отношении динамики рынков электроэнергии и мощности, объемов выполнения инвестиционных программ в энергогенерации и развитии сетевой инфраструктуры затрудняет точную и корректную оценку потенциальной рыночной силы компании", - говорится в сообщении.

"В то же время выполнение обсуждаемых структурных и поведенческих требований к ОАО "Газпром" и ОАО "СУЭК" в значительной мере затруднило бы реализацию предполагаемой стратегии компании", - также отмечается в сообщении.

(Новости подготовлены на основе данных информационной службы «Интерфакс», «РосБизнесКонсалтинг»)

Мировые индексы

Индекс	Закр.	%	% с нач мес.	% с нач. года
PTC	2357.79	0.64	-4.15	2.94
PTC-2	2608.25	0.34	1.09	-0.81
ММВБ	1827.91	0.85	-5.06	-3.23
Индекс Корп. Обл. ММВБ	99.99	-0.05	0.05	-0.05
Индекс Корп. Обл. ММВБ куп.	101.92	-0.01	0.09	0.25
DJ INDU AVERAGE	12280.32	0.58	-2.83	-7.42
S&P 500 INDEX	1361.76	0.08	-2.76	-7.26
NASDAQ	2459.46	-0.61	-2.51	-7.27
DAX - COMPOSITE	616.97	-0.04	-3.46	-13.91
FTSE 100 IND	5877.56	-0.50	-2.91	-9.25
BVSP BOVESPA IND	69281.20	-0.72	-4.56	8.44
ISE NATIONAL 100	39061.71	-1.47	-2.27	-29.67
MXSE MEXICO INDX	1760.05	-1.13	-2.72	5.50
KOSPI	1769.86	-2.16	-3.89	-6.71
NIKKEI 225 INDEX	13995.42	-1.31	-2.80	-8.57
SSE COMPOSITE	3127.87	-6.06	-9.47	-40.55
HANG SENG INDEX	23531.93	-3.57	-5.28	-15.39

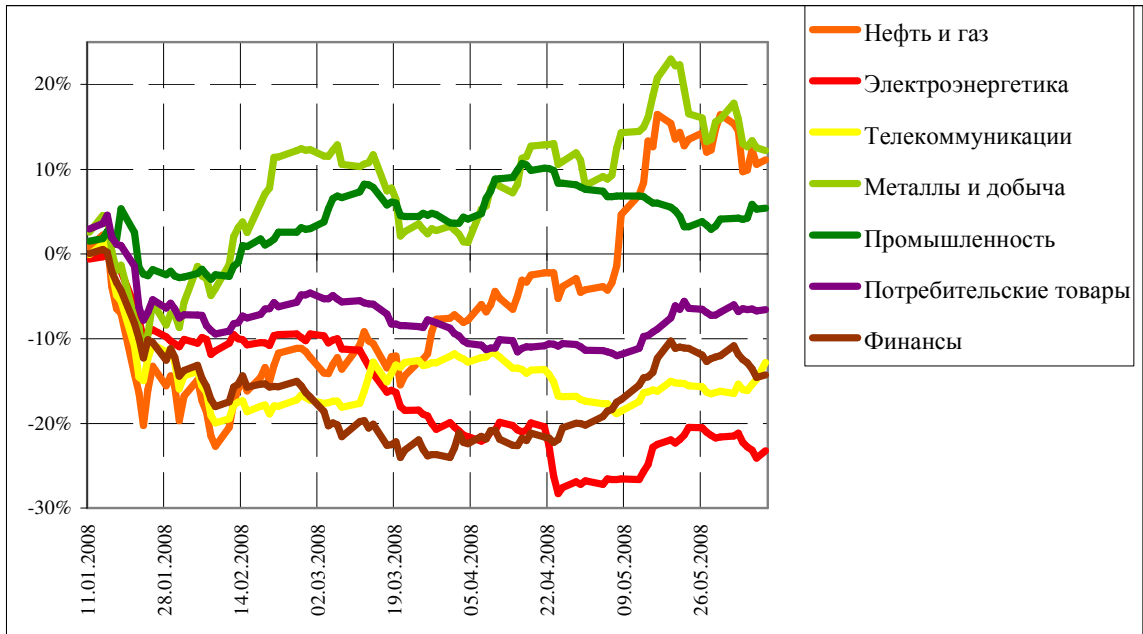
Отраслевые индексы PTC

Индекс	Закр.	%	% с нач мес.	% с нач. года
Нефть и газ	318.85	0.49	-4.55	11.12
Электроэнергетика	358.24	1.10	-2.11	-23.25
Телекоммуникации	282.87	2.37	4.08	-12.79
Металлы и добыча	404.10	-0.31	-3.22	12.19
Промышленность	429.12	0.13	1.26	5.42
Потребительские товары	345.11	0.14	0.28	-6.60
Финансы	679.03	0.37	-2.57	-14.27

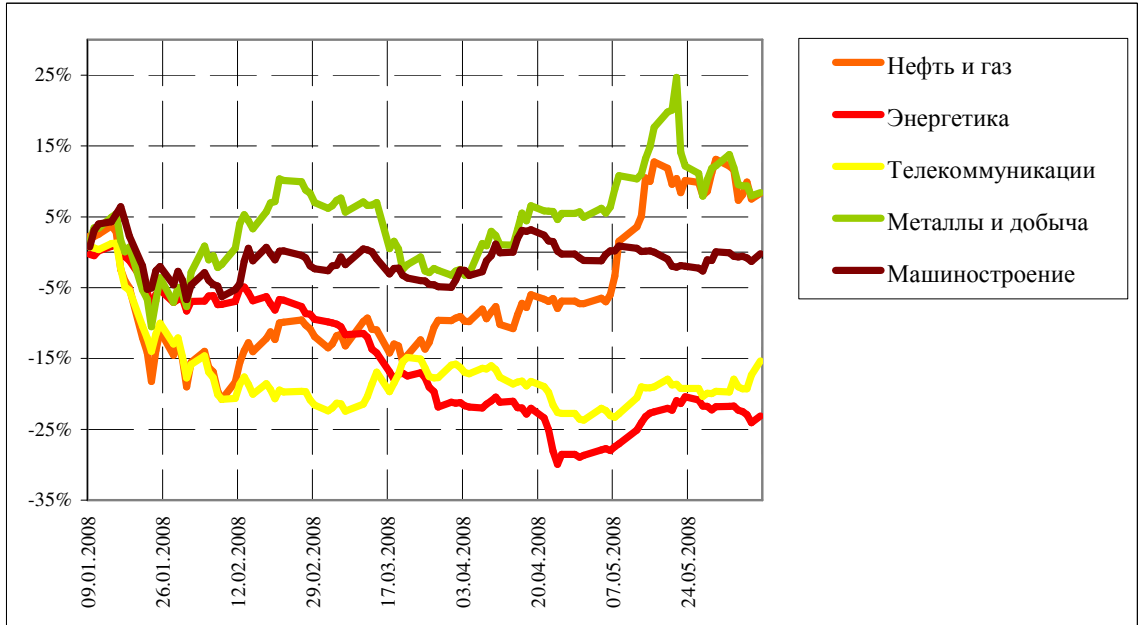
Отраслевые индексы ММВБ

Индекс	Закр.	%	% с нач мес.	% с нач. года
Нефть и газ	2963.60	0.75	-4.22	8.30
Энергетика	2691.10	1.22	-1.71	-23.15
Телекоммуникации	2235.79	2.38	5.31	-15.35
Металлы и добыча	4173.38	0.40	-3.38	8.39
Машиностроение	3514.81	1.12	-0.23	-0.20

Динамика прироста отраслевых индексов РТС с начала 2008 г.



Динамика прироста отраслевых индексов ММВБ с начала 2008 г.



Итоги торгов на ММВБ

Бумага	Закр.	Макс.	Мин.	Объем, млн. руб.	%	% с нач. недели	% с нач. месяца	% с нач. года
Газпром (ОАО) ао	339.10	341.90	336.14	10683	0.88	0.88	-5.83	-1.10
ОАО "НК "Роснефть"	279.55	282.70	273.00	3525	0.30	0.30	-2.56	20.65
НК ЛУКОЙЛ (ОАО) - ао	2440.00	2460.67	2408.12	8515	1.08	1.08	-8.27	18.04
Сургутнефтегаз ОАО акции об.	27.73	28.14	27.07	1938	0.81	0.81	-4.70	-6.00
Сургутнефтегаз ОАО ап	13.88	14.01	13.80	235	0.47	0.47	-1.60	-10.74
ОАО "Татнефть" ао	184.34	186.00	180.00	179	0.73	0.73	-2.68	24.55
ОАО "Татнефть" ап 3 вып.	85.22	86.40	84.62	1	-0.21	-0.21	-5.31	-2.05
Газпром нефть(ОАО)-ао	188.00	189.90	180.30	390	3.81	3.81	6.23	22.88
МосЭнерго акции обыкн.	4.28	4.33	4.17	3	-0.33	-0.33	-2.37	-27.81
ГМК "Нор.Никель" ОАО ао	6520.00	6565.00	6463.20	5574	0.52	0.52	-6.59	0.93
Полюс Золото (ОАО)	1470.00	1504.06	1457.14	229	-0.88	-0.88	-1.34	30.43
Северсталь (ОАО)ао	578.90	583.90	568.10	260	1.01	1.01	-6.33	3.47
АК Сбергательный банк РФ ао	79.18	79.85	78.52	5488	0.71	0.71	-7.07	-22.37
АК Сбергательный банк РФ ап	50.75	50.90	49.52	208	1.24	1.24	-5.93	-27.47
ао ОАО Банк ВТБ	0.09	0.09	0.09	1672	1.16	1.16	-10.59	-30.90
Банк Москвы акции об.	1185.01	1200.00	1176.00	1	1.11	1.11	-2.24	-10.77
Аэрофлот-росс.авиалин(ОАО)ао	93.00	93.70	92.10	10	1.20	1.20	-2.73	0.11
РБК Информ. системы ао	213.55	215.50	213.54	15	-0.67	-0.67	-0.67	-17.23
Магнитогорск.мет.комб ОАО ао	30.45	30.60	30.00	21	1.06	1.06	-1.36	-3.33
ОАО "НЛМК" ао	115.00	115.33	112.60	128	2.27	2.27	-0.84	15.57
ОАО "Балтика" ао	1052.00	1054.97	1035.02	2	0.19	0.19	-0.75	-12.70
ОАО "Балтика" ап	655.00	657.00	640.00	0	0.00	0.00	-0.91	-21.93

Итоги торгов на ММВБ акций телекоммуникационной отрасли

Бумага	Закр.	Макс.	Мин.	Объем, млн. руб.	%	% с нач. недели	% с нач. месяца	% с нач. года
Ростелеком (ОАО) ао.	283.98	294.40	283.98	626.0	-1.81	-1.8	4.4	-1.6
Ростелеком (ОАО) ап.	55.70	56.85	54.66	329.2	2.56	2.6	4.1	-19.9
"Северо-Запад.Телеком" ОАО ао	32.16	32.88	31.10	53.8	4.25	4.2	9.8	-21.9
"Северо-Запад. Телеком"ОАО ап	21.00	21.20	20.72	23.7	1.26	1.3	-0.8	-30.1
Сибирьтелеком (ОАО) ао	2.35	2.36	2.25	208.9	4.87	4.9	9.2	-19.0
Сибирьтелеком (ОАО) ап	1.42	1.43	1.38	15.3	3.05	3.1	3.4	-28.5
"Уралсвязьинформ" (ОАО)-ао	1.41	1.42	1.33	2621.5	6.09	6.1	11.6	-6.1
Уралсвязьинформ (ОАО)-ап	0.78	0.80	0.74	39.7	4.45	4.4	6.2	-23.4
ВолгаТелеком (ОАО) -ао	118.10	119.50	116.00	65.7	2.21	2.2	9.7	-17.8
ВолгаТелеком (ОАО)-ап	69.70	70.77	68.79	7.8	1.80	1.8	-2.0	-32.3
ОАО "МГТС" ао (5 в)	820.00	820.00	820.00	0.0	0.00	0.0	0.6	-3.2
ОАО "МГТС" ап (4 в)	685.00	685.00	685.00	0.0	-2.00	-2.1	-1.7	-11.2
ЮТК (ОАО) ао	3.75	3.77	3.65	3.3	2.88	2.9	3.0	-21.9
ЮТК (ОАО) ап	2.55	2.66	2.52	0.2	1.03	1.0	-5.4	-26.7
Мобильные ТелеСистемы (ОАО) ао	300.50	304.00	295.14	449.6	1.96	2.0	-1.1	-20.4
Дальнев.комп.электросвязь(ОАО)	114.50	116.00	113.50	5.5	1.32	1.3	1.3	-11.9
Дальнев.комп.электросвязь(ОАО)	82.25	84.99	80.30	1.1	0.93	0.9	-3.2	-23.8
Центр.телеком.комп.(ОАО)ао	15.80	16.10	15.40	21.6	-0.61	-0.6	-3.1	-26.5
Центр.телеком.комп.(ОАО) ап	10.35	10.50	10.25	5.2	0.36	0.4	-6.2	-31.9
"Таттелеком" ОАО ао	0.26	0.26	0.23	10.4	8.97	9.0	2.4	-11.8
Башинформсвязь(ОАО)ао-4в.	4.55	4.55	4.00	0.1	8.33	0.0	0.0	8.8

Итоги торгов на ММВБ акций электроэнергетики

Бумага	Закр.	Макс.	Мин.	Объем, млн. руб.	%	% с нач. недели	% с нач. месяца	% с нач. года
ОГК-1 ао	2.04	2.15	2.04	1.6	1.59	1.6	-1.6	-33.3
ОГК-2 ао	1.85	1.87	1.82	9.0	-0.75	-0.8	-13.3	-50.7
ОГК-3 ао	2.76	2.88	2.65	4.5	3.13	3.1	1.2	-24.7
ОГК-4 ао	1.98	2.00	1.91	0.9	2.27	2.3	-0.6	-39.3
ОГК-5 ао	2.63	2.66	2.59	18.1	1.35	1.3	-0.7	-39.1
ОГК-6 ао	1.80	1.85	1.78	2.1	0.00	0.0	-7.5	-48.4
ТГК-1	0.03	0.03	0.03	2.9	-2.80	-2.8	-2.2	-2.2
ТГК-2	0.02	0.02	0.02	6.3	2.61	2.6	9.8	-2.5
ТГК-2 ап	0.01	0.01	0.01	0.0	7.50	7.5	29.0	-15.7
ТГК-4	0.03	0.03	0.03	5.8	4.02	4.0	4.9	-12.8
ТГК-4 п	0.01	0.01	0.01	0.0	0.00	0.0	-4.5	-34.4
ТГК-5	0.02	0.02	0.02	3.2	0.58	0.6	0.6	-21.5
ТГК-6	0.02	0.02	0.02	1.9	0.56	0.6	-5.8	-34.8
ТГК-8	0.04	0.04	0.04	1.2	0.52	0.5	-0.3	11.6
ТГК-9	0.01	0.01	0.01	0.3	1.28	1.3	1.3	0.0
ТГК-10	109.10	109.10	109.00	5.5	0.86	0.9	0.2	13.6
ТГК-11	0.03	0.03	0.03	0.0	2.81	2.8	6.2	-2.3
ТГК-13	0.19	0.19	0.19	0.2	-1.14	-1.1	-1.3	-25.8
ТГК-14	0.01	0.01	0.01	4.9	2.53	2.5	1.2	-4.7
Мосэнерго	4.28	4.33	4.17	2.9	-0.33	-0.3	-2.4	-27.8
Иркутэнерго	20.02	20.17	19.92	10.7	-0.74	-0.7	-5.1	-32.1

Капитализация и текущая стоимость 1Квт			
Компания	Капитализация, млн. долл.	Установленная мощность, МВт	Текущая стоимость 1Квт, долл
ОГК-1	3 868	9 500	407
ОГК-2	2 563	8 700	295
ОГК-3	5 570	8 500	655
ОГК-4	5 303	8 600	617
ОГК-5	3 948	8 700	454
ОГК-6	2 464	9 100	271
ТГК-1	3 885	6 200	627
ТГК-2	1 098	2 600	422
ТГК-4	1 452	3 300	440
ТГК-5	898	2 500	359
ТГК-6	985	3 100	318
ТГК-8	2 248	3 600	624
ТГК-9	1 910	3 300	579
ТГК-10	2 001	2 800	715
ТГК-11	507	2 000	254
ТГК-13	1 050	2 500	420
ТГК-14	266	600	444
Мосэнерго	5 132	10 600	484
Иркутэнерго	4 050	12 900	314

Долговой рынок

Облигация	Закр.	Измен.	Спред к UST-10	% с нач мес.	% с нач год.
UST-10	98.83	-0.74	0.0	0.40	-2.34
RUS-30	113.67	0.02	140.2	0.25	-0.51

Товарные рынки

Товар	Закр.	%	% с нач мес.	% с нач год.
Нефть BRENT	134.4	0.36	5.21	43.20
Нефть URALS	130.6	0.43	6.54	40.39
Золото	893.2	-0.55	0.73	6.98
Медь	8088.0	-0.28	0.89	20.49
Свинец	1944.0	0.43	-0.94	-23.19
Никель	21950.0	0.18	-0.22	-15.66
Алюминий	2909.3	-0.27	0.47	20.95
Цинк	1959.0	0.66	-1.42	-15.94

Курсы валют

Валюта	Курс
USD/RUB	23.6831
EUR/RUB	36.949
EUR/USD	1.5604
GBP/USD	1.9695
USD/JPY	106.65
USD/CHF	1.0293

ЗАО «Балтийское Финансовое Агентство»

**197198, Санкт-Петербург, Большой пр. ПС, 48-А,
Тел.: + 7 (812) 329-81-81, факс: + 7 (812) 329-81-80**

info@bfa.ru

www.bfa.ru

Управление брокерских и дилерских операций	+ 7 (812) 329-81-95 + 7 (812) 329-81-99
Сергей Подузов, Начальник Аналитического отдела Управления брокерских и дилерских операций	s.poduzov@bfa.ru
Мария Микрюкова, Специалист Аналитического отдела Управления брокерских и дилерских операций	m.mikryukova@bfa.ru
Клиентский отдел (брокерское и депозитарное обслуживание)	client@bfa.ru
Виктория Константинова, Начальник клиентского отдела	+ 7 (812) 329-81-91 v.konstantinova@bfa.ru
Элина Стрельцова	+ 7 (812) 329-81-71 e.streltsova@bfa.ru
Екатерина Кукушкина	+ 7 (812) 329-81-96 e.kukushkina@bfa.ru
Елена Багаева	+ 7 (812) 329-81-74 e.bagaeva@bfa.ru

Настоящий обзор был подготовлен отделом информационного сопровождения дилерских операций ЗАО «Балтийское Финансовое Агентство» и носит исключительно информационный характер. Данная информация не может рассматриваться как обязательство компании по заключению сделок с инвестиционными инструментами, упоминаемыми в публикации. Информация, содержащаяся в обзоре, получена из источников, признаваемых нами достоверными, однако ЗАО «Балтийское Финансовое Агентство» не несет ответственности за точность представленных данных. ЗАО «Балтийское Финансовое Агентство», ее клиенты и сотрудники могут иметь позицию или какой-либо интерес в любых сделках и инвестициях прямо или косвенно упоминаемых в настоящей публикации. ЗАО «Балтийское Финансовое Агентство» и ее сотрудники не несут ответственности за прямой или косвенный ущерб, наступивший в результате использования настоящей публикации или ее содержания. Мы напоминаем, что любые инвестиции в российские ценные бумаги связаны со значительным риском.