



ЕЖЕНЕДЕЛЬНЫЙ ОТЧЕТ

по паевым инвестиционным фондам
10.06.2008





СОДЕРЖАНИЕ

- 3 **Обзор ситуации на рынках**
Ситуация на рынке облигаций
Ситуация на рынке акций
Наши комментарии к ситуации на рынках
- 4 **Паевые фонды УК БФА**
Инвестиционные стратегии
Подходы к инвестированию
Результаты работы ПИФов
- 5 **Фонд облигаций «Финансист»**
- 6 **Фонд смешанных инвестиций «Титан»**
- 7 **Фонд акций «СТОИК»**
- 8 **Фонд акций «СТОИК-Нефть и Газ»**
- 9 **Фонд акций «СТОИК-Телекоммуникации»**
- 10 **Фонд акций «СТОИК-Металлургия и Машиностроение»**
- 11 **Фонд акций «СТОИК-Электроэнергетика»**
- 12 **Фонд акций «СТОИК-Потребительский сектор»**
- 13 **Индексный фонд «УК ПСБ-Индекс ММВБ»**
- 14 **Фонд акций «ОПЛОТ»**
- 15 **Фонд акций «ОПЛОТ-Металлургия»**
- 16 **Фонд акций «ОПЛОТ-Электроэнергетика»**
- 17 **Контакты**

Информационная служба
ежедневно 9.00 – 22.00
(812) 380-0-380
(495) 221-0-525
8 (800) 200-1-800*
* звонок по России бесплатный

Пункты продаж УК БФА Санкт-Петербург:

ул. Малая Конюшенная, 5
пн – пт 10.00 – 20.00,
сб 11.00 – 16.00
тел.: (812) 334 98 87

ул. Восстания, 25
пн – пт 10.00 – 20.00,
сб 11.00 – 16.00
тел.: (812) 334 99 58,
579 71 14, 272 78 18

В.О., 12 линия, 27, лит А
(доп. офис Банка БФА)
пн – пт 9.00 – 19.00,
тел.: (812) 611 00 79

ул. Савушкина, 126, лит А
(доп. офис Банка БФА
в т/ц «Атлантик-Сити»)
пн – пт 10.00 – 19.00,
тел.: (812) 458 53 45

Офисы в гипермаркетах «О'КЕЙ»
ул. Савушкина, д.119, корп.3, лит. А
Богатырский пр., д. 13, лит. А
Выборгское ш., д. 3, корп. 1, лит. А
Заневский пр., д. 65, корп. 1, лит.А
Московский пр., д. 137, лит. А
Ежедневно 10.00 – 22.00,
тел.: (812) 611 00 63

Москва:

Представительство УК БФА
ул. Краснопролетарская, 35
пн – пт 10.00 – 20.00,
сб 11.00 – 16.00
тел.: (495) 609 25 9

Правила ОПИФ облигаций «Финансист» под управлением ООО «УК ПСБ» зарегистрированы ФКЦБ России 30.04.2003 за №0105-58227406. Правила ОПИФ смешанных инвестиций «Титан» под управлением ООО «УК ПСБ» зарегистрированы ФКЦБ России 30.04.2003 за №0106-58227563. Правила ОПИФ акций «Стоик» под управлением ООО «УК ПСБ» зарегистрированы ФКЦБ России 30.04.2003 за №0107-58227487. Правила ОПИФ «УК ПСБ - Индекс ММВБ» под управлением ООО «УК ПСБ» зарегистрированы ФСФР России 14.12.2006 за № 0705-75408380. Правила ИПИФ акций «Оплот» под управлением ООО «УК ПСБ» зарегистрированы ФСФР РФ 28.03.2006 за № 0494-75408596. Правила ОПИФ акций «СТОИК-Нефть и Газ» под управлением ООО «УК ПСБ» зарегистрированы ФСФР России 31.05.2007 за №0835-75409439. Правила ОПИФ акций «СТОИК-Телекоммуникации» зарегистрированы ФСФР России 31.05.2007 за №0838-75409511. Правила ИПИФ акций «ОПЛОТ-Электроэнергетика» под управлением ООО «УК ПСБ» зарегистрированы ФСФР России 31.05.2007 №0833-75409356. Правила ИПИФ акций «ОПЛОТ-Металлургия» под управлением ООО «УК ПСБ» зарегистрированы ФСФР России 31.05.2007 за № 0836-75409592. Правила ОПИФ акций «СТОИК-Металлургия и Машиностроение» под управлением ООО «УК ПСБ» зарегистрированы ФСФР России 08.11.2007 за №1068-58229629. Правила ОПИФ акций «СТОИК-Потребительский сектор» под управлением ООО «УК ПСБ» зарегистрированы ФСФР России 08.11.2007 за №1067-58228653. Правила ОПИФ акций «СТОИК-Электроэнергетика» под управлением ООО «УК ПСБ» зарегистрированы ФСФР России 08.11.2007 за №1066-58229701.

Стоимость инвестиционных паев может увеличиваться и уменьшаться, результаты инвестирования в прошлом не определяют доходы в будущем, государство не гарантирует доходность инвестиций в паевые инвестиционные фонды. Прежде чем приобрести инвестиционный пай, следует внимательно ознакомиться с правилами доверительного управления паевым инвестиционным фондом. Взаимные скидки и надбавок уменьшает доходность инвестиций в ПИФы. Все данные приведены без учета максимальной надбавки при приобретении и максимальной скидки при погашении.

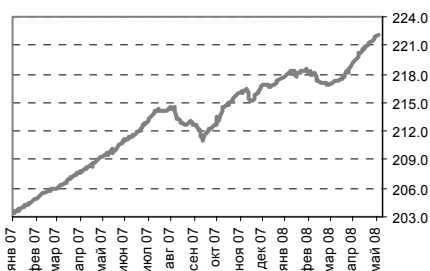
Обзор ситуации на рынках

Ситуация на рынке облигаций

На американском долговом рынке на прошлой неделе сохранялась высокая волатильность, доходность десятилетних казначейских облигаций изменялась в широком диапазоне 3,86 - 4,06% годовых, а на конец недели составила 3,94% (-11 базисных пунктов).

На рынке рублевого долга наблюдалась разнонаправленная динамика, позитив от улучшения ситуации с ликвидностью был нивелирован ожиданиями дальнейшего ужесточения денежно-кредитной политики ЦБ РФ.

Изменение индекса CBONDS с начала 2007 года



Ситуация на рынке акций

На российском рынке акций прошлая неделя началась со снижения котировок, поводом для которого стали ухудшение конъюнктуры внешних рынков акций и коррекция на рынке нефти. Попытка участников рынка возобновить в пятницу игру на повышение успехом не увенчалась, и в итоге индексы завершили неделю на локальных минимумах. Индекс ММВБ на закрытие торгов в субботу составил 1812,59 пунктов (-5,85% за неделю), индекс РТС упал до 2342,70 пунктов (-4,76% за неделю).

Изменение индекса RTS с начала 2007 года



Наши комментарии к ситуации на рынках

На прошлой неделе новый негатив из финансового сектора и слабая макроэкономическая статистика в США стали причиной заметного ухудшения конъюнктуры на мировых финансовых рынках и спровоцировали новую волну «бегства в качество».

Среди плохих новостей из финансового сектора – сообщение о том, что инвестиционные банки Lehman Brothers и Wachovia будут вынуждены привлечь дополнительный капитал.

Крайне неприятный сюрприз финансовым рынкам преподнес очередной отчет о занятости в США, вышедший в пятницу. Сокращение количества рабочих мест в несельскохозяйственных отраслях оказалось не критичным (49 000 после 25 000 в апреле и 89 000 в мае), однако уровень безработицы неожиданно вырос до 5,5% (в апреле было 5,0%), достигнув уровней 2004 года, в то время как аналитики ожидали роста только до 5,1%.

Слабые данные по рынку труда вызвали продажи на американских площадках, потери американских индексов по итогам недели составили 2 – 3,5%, возобновилось снижение курса доллара относительно основных мировых валют, тем более что в четверг президент ЕЦБ Ж.К. Трише заявил, что в скором времени ставка ЕЦБ может быть снова повышена.

Очень высокая волатильность на прошлой неделе наблюдалась на рынке нефти. В первой половине недели в ходе продолжения коррекционного падения цены снизились до 122 долл. за баррель на фоне опасений сокращения спроса на «черное золото» в случае продолжения роста цен. Однако в четверг и пятницу возобновившееся падение курса доллара стало причиной резкого взлета цен на нефть. Только за пятницу, 6 июня, цены взлетели более чем на 10 долл. за баррель, достигнув в ходе торгов отметки 139 долл. за баррель.

Существенно лучше рынка на прошлой неделе выглядел телекоммуникационный сектор, поддержку котировкам акций Ростелекома и МРК оказали заявления министра экономического развития Э. Набиуллиной и генерального директора «Связьинвеста» А. Киселева о возможности скорой приватизации холдинга.

Нефтегазовый сектор в конце недели на фоне высоких цен на нефть выглядел несколько лучше рынка, однако необходимым условием для роста котировок сектора, как и рынка в целом, по нашему мнению, является отсутствие сильного негатива из США.

Под давлением находятся акции банковского сектора. К устойчивому внешнему негативу на прошлой неделе добавилось сообщение ВТБ об убытках от операций с ценными бумагами в первом квартале 2008 года в размере 400 млн. долларов, что негативно отразится на финансовых результатах банка по МСФО за первый квартал.

По нашему мнению, в ближайшие дни российский рынок будет преимущественно следовать за внешними рынками акций, в связи с чем возможно некоторое углубление коррекции.

Паевые фонды УК БФА

Инвестиционные стратегии

Инвестиционная стратегия - это сочетание инвестиционной цели, потенциальной доходности и уровня риска паевого инвестиционного фонда. УК БФА разработала четыре инвестиционных стратегии:

1. **Консервативная инвестиционная стратегия** предназначена для тех инвесторов, основной целью которых является ограничение уровня риска. Также она может представлять интерес для активных инвесторов, стремящихся переждать падение на рынке акций. Основным объектом инвестиций являются облигации – инструменты с фиксированной доходностью, приносящие сравнительно небольшой, но стабильный и предсказуемый доход. В линейке ПИФов УК БФА консервативную стратегию реализует **фонд облигаций «Финансист»**.

2. **Сбалансированная инвестиционная стратегия** предназначена для тех инвесторов, целью которых является получение дохода выше, чем в фондах облигаций, с риском меньшим, чем в фондах акций. Сбалансированное сочетание риска и доходности достигается за счет распределения активов фонда между акциями и облигациями, в зависимости от конъюнктуры рынка управляющий может менять это соотношение. В линейке ПИФов УК БФА сбалансированная стратегия представлена **фондом смешанных инвестиций «Титан»**.

3. **Агрессивная инвестиционная стратегия** предназначена для тех инвесторов, которые готовы рисковать ради повышенного потенциала инвестиций. Основным объектом инвестиций являются акции. В линейке ПИФов УК БФА представлена **семейством открытых фондов акций «Стоик» и индексным фондом «УК ПСБ–Индекс ММВБ»**.

4. **Стратегия перспективных инвестиций** предназначена для тех инвесторов, основной целью которых является значительный долгосрочный прирост капитала, достигаемый за счет инвестирования в компании с большим потенциалом роста и существенной недооценкой активов. Эту стратегию в линейке ПИФов УК БФА реализует **семейство интервальных фондов акций «Оплот»**

Подходы к управлению

Паевые инвестиционные фонды УК БФА различаются между собой не только инвестиционными стратегиями, но также и **подходом к управлению**.

Классический подход к управлению отражает мнение управляющего о текущей ситуации на рынке, наиболее перспективных отраслях и эмитентах. Роль управляющего в принятии инвестиционных решений - высокая. Фонды: **«Финансист», «Титан», «Стоик», «Оплот»**.

Концентрированный/отраслевой подход к управлению: активы фонда инвестируются в акции компаний только одной отрасли. Роль управляющего в принятии инвестиционных решений - умеренная. **Открытые и интервальные отраслевые фонды акций УК БФА**.

Индексный подход к управлению: инвестиционный портфель индексного фонда - это точное соответствие биржевому индексу. Роль управляющего в принятии инвестиционных решений - незначительная. **Фонд «УК ПСБ – Индекс ММВБ»**.

Изменение стоимости паев паевых инвестиционных фондов под управлением УК БФА по состоянию на 30 мая 2008

Паевой фонд	1 мес.	3 мес.	6 мес.	1 год	3 года
УК ПСБ – Индекс ММВБ	+15.21%	+13.69%	+3.68%	+22.66%	н/д
Стоик	+13.93%	+12.47%	+1.34%	+16.80%	+137.83%
СТОИК-Телекоммуникации	+4.06%	-3.02%	-14.67%	н/д	н/д
СТОИК-Нефть и Газ	+16.38%	+19.41%	+11.12%	н/д	н/д
СТОИК-Потребительский сектор	+6.80%	-1.05%	-8.07%	н/д	н/д
СТОИК-Металлургия и Машиностроение	+2.27%	+2.54%	+10.46%	н/д	н/д
СТОИК-Электроэнергетика	+6.98%	-10.82%	-15.47%	н/д	н/д
Титан	+8.79%	+7.25%	-0.26%	+12.02%	+72.94%
Финансист	+0.75%	+2.11%	+4.79%	+8.70%	+27.93%

Паевой фонд	1 мес.	3 мес.	6 мес.	1 год	3 года
Оплот	+3.98%	+8.25%	+14.78%	+32.42%	н/д
Оплот-Электроэнергетика	+7.11%	-12.47%	-15.86%	н/д	н/д
Оплот-Металлургия	+3.16%	+3.12%	+22.86%	н/д	н/д



Открытый фонд облигаций «Финансист»

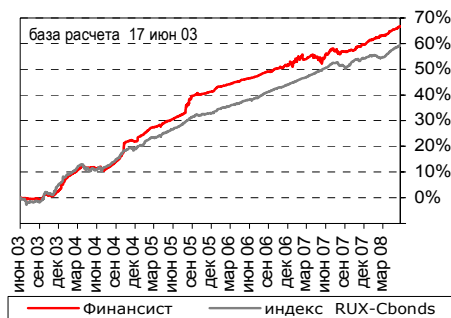
Стратегия консервативная

ФИНАНСИСТ - открытый паевой инвестиционный фонд облигаций – будет интересен тем инвесторам, для которых более важен низкий уровень риска, чем высокая потенциальная доходность инвестиций. Средства пайщиков вкладываются в федеральные, субфедеральные, муниципальные и корпоративные облигации. При благоприятной ситуации на рынке часть активов фонда может быть инвестирована в акции, что позволяет повысить потенциал инвестиций. Необходимо отметить, что, как правило, изменение стоимости пая фондов облигаций происходит плавно, без резких взлетов и падений, так как рыночная стоимость облигаций в значительной степени зависит от заранее известных величин – номинала облигации, размера купона и срока обращения. Консервативная стратегия подходит как для среднесрочных, так и для долгосрочных вложений. Рекомендуемый инвестиционный горизонт (предполагаемый срок инвестирования) - более одного года.

Наши действия

На прошлой неделе в портфеле фонда «Финансист» существенных изменений мы не производили. Суммарная доля корпоративных облигаций в портфеле фонда незначительно выросла до 80,68%. Стоимость чистых активов фонда за неделю сократилась на 0,2%.

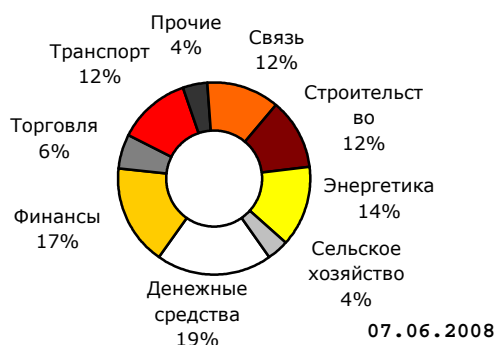
Прирост стоимости пая в сравнении с приростом индекса RUX-CBONDS



Динамика показателей фонда на фоне динамики рынка

	СЧА, млн. руб	Число пайщиков	Стоимость пая, руб.	Индекс RUX-Cbonds
30.05.2008	1119.8	848	1663.78	223.3
07.06.2008	1117.9	842	1667.56	223.7
Изменение	(- 0.2%)	(- 0.7%)	(+ 0.2%)	(+ 0.2%)

Структура портфеля фонда



Наименование	30.05.2008	07.06.2008
Облигации российских хозяйственных обществ	80.56	80.68
Агрохолдинг-Финанс, 1	0.48	0.48
АПК Аркада, 1	0.79	0.79
АПК Аркада, 3	2.39	2.39
Дальсвязь, 3	0.57	0.43
ДОМОЦЕНТР, 1	4.27	4.28
Миракс Групп, 1	1.82	1.82
Московское областное ипотечное агентство, 3	9.75	9.77
Мострансавто-Финанс, 01	12.08	12.10
НК Альянс, 1	1.51	1.51
Объединенная металлургическая компания, 1	1.74	1.75
Очаково, 2	0.21	0.21
Промтрактор-Финанс, 1	0.81	0.81
Радионет, 1	11.63	11.73
РИГрупп, 1	8.50	8.55
Стройтрансгаз, 1	1.57	1.58
Удмуртнефтепродукт, 1	1.52	1.53
УРСА Банк, 7	7.29	7.32
Энергоцентр, 1	13.62	13.65
Денежные средства	19.44	19.32



Открытый фонд смешанных инвестиций «Титан»

Стратегия сбалансированная

ТИТАН – открытый паевой инвестиционный фонд смешанных инвестиций – предназначен для тех инвесторов, которые предпочитают сбалансированное сочетание риска и потенциала инвестиций. Объектом инвестирования средств фонда могут быть акции и облигации российских предприятий, а также облигации Российской Федерации и субъектов Российской Федерации. Распределение активов фонда между акциями и облигациями обеспечивает больший потенциал инвестиций, чем у фондов облигаций, при рисках существенно меньших, чем у фондов акций. Гибкая инвестиционная декларация фонда позволяет варьировать соотношение акций и облигаций в портфеле, что дает управляющему дополнительные возможности для регулирования соотношения риска и доходности в зависимости от рыночной ситуации.

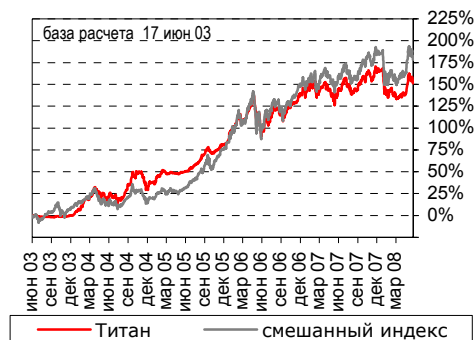
Наши действия

На прошлой неделе на фоне продолжающейся на российском рынке коррекции мы сократили долю акций в портфеле фонда «Титан» до 55%. Были сокращены позиции в акциях Лукойла, МТС, Сбербанк, Уралсвязинформа, увеличена доля акций Роснефти.

В облигационной части портфеля существенных изменений мы не производили.

Стоимость чистых активов фонда за неделю сократилась на 3,7%.

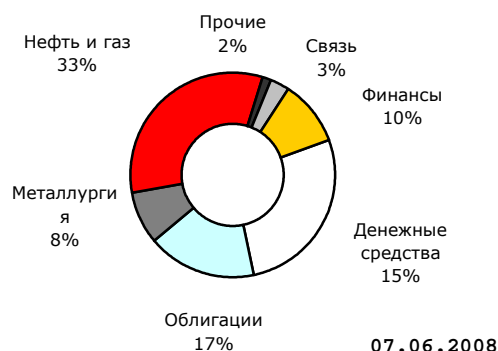
Прирост стоимости пая в сравнении с приростом смешанного индекса СВBONDS/ММВБ



Динамика показателей фонда на фоне динамики рынка

	СЧА, млн. руб	Число пайщиков	Стоимость пая, руб.	Индекс СВBONDS/ММВБ
30.05.2008	431.6	2894	2582.97	
07.06.2008	415.6	2874	2510.55	
Изменение	(- 3.7%)	(- 0.7%)	(- 2.8%)	(- 2.8%)

Структура портфеля фонда



Наименование	30.05.2008	07.06.2008
Акция	64.80	55.44
Банк ВТБ, ао	2.35	2.16
Башнефть, ао	0.28	0.34
Газпром нефть, ао	0.98	1.05
ГАЗПРОМ, ао	6.52	5.67
ГМК Норильский никель, ао	4.08	3.95
ЛУКОЙЛ, ао	10.80	5.84
Магнитогорский металлургический комбинат, ао	0.90	0.91
Мобильные ТелеСистемы, ао	2.43	1.90
НОВАТЭК, ао	1.84	1.85
Новолипецкий металлургический комбинат, ао	0.80	0.91
Полюс Золото, ао	1.14	1.19
Роснефть НК, ао	3.57	5.30
Сбербанк России, ао	9.65	7.51
Сбербанк России, ап	0.58	0.56
Северо-Западный Телеком, ап	0.89	0.90
Северсталь, ао	1.57	1.27
Северсталь-авто, ао	0.43	0.21
Силловые машины, ао	1.29	1.32
Сургутнефтегаз, ао	3.96	3.32
Сургутнефтегаз, ап	1.45	1.27
Татнефть им.В.Д.Шашина, ао	0.90	0.92
Транснефть АК, ап	1.45	1.25
Уралсвязинформ, ао	1.24	0.29
Уфанефтехим, ао	1.41	1.08
Уфанефтехим, ап вып.2	0.95	0.99
Уфаоргсинтез, ао	2.27	2.35
Уфаоргсинтез, ап	1.10	1.14
Государственные ценные бумаги субъектов РФ	10.90	11.29
Московская область, 25006	10.90	11.29
Облигации российских хозяйственных обществ	5.79	6.02
Радионет, 1	3.72	3.89
ЭйрЮнион, 1	2.07	2.13
Денежные средства	18.51	27.25



Открытый фонд акций «Стойк»

Стратегия агрессивная

Классический подход к управлению

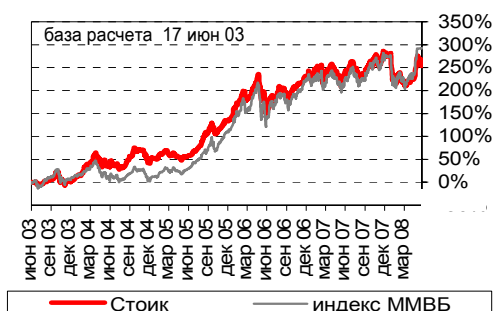
СТОИК – открытый паевой инвестиционный фонд акций – предназначен для тех инвесторов, которые готовы ради большего потенциала инвестиций взять на себя определенные риски. Основным объектом инвестирования средств фонда являются акции российских акционерных обществ. Рыночная стоимость акций подвержена значительным колебаниям, так как зависит от всех факторов, влияющих на перспективы предприятия-эмитента (от производственных и финансовых показателей деятельности компании до политической и экономической ситуации в стране и мире). Однако в долгосрочной перспективе именно акции могут принести наибольший доход среди всех финансовых инструментов. Часть активов фонда «Стойк» может быть инвестирована в государственные, региональные и корпоративные облигации, что позволяет снизить риски фонда в случае ухудшения рыночной ситуации.

Наши действия

На прошлой неделе в портфеле фонда Стоик мы сократили долю акций Газпрома, Лукойла и Сургутнефтегаза, увеличили долю акций Роснефти. Суммарная доля акций в портфеле фонда снизилась до 96%.

Стоимость чистых активов фонда за неделю снизилась на 6,0%.

Прирост стоимости пая в сравнении с приростом индекса ММВБ

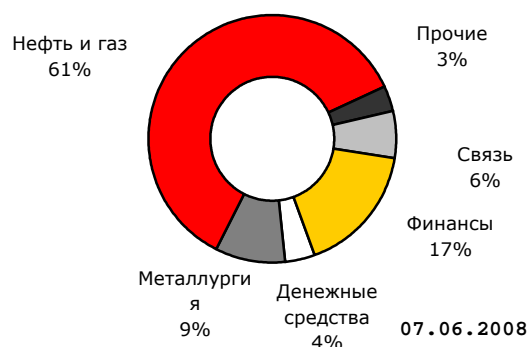


Динамика показателей фонда на фоне

	СЧА, млн. руб	Число пайщиков	Стоимость пая, руб.	Индекс ММВБ
30.05.2008	723.4	3909	3689.77	1925
07.06.2008	679.9	3901	3532.30	1813
Изменение	(- 6.0%)	(- 0.2%)	(- 4.3%)	(- 5.9%)

динамики рынка

Структура портфеля фонда



Наименование

	30.05.2008	07.06.2008
Акция	99.03	96.05
Банк ВТБ, ао	2.62	2.47
Башнефть, ао	0.35	0.43
Белон, ао	1.84	1.99
ВЕРОФАРМ, ао вып.2	2.65	2.77
Газпром нефть, ао	5.27	5.82
ГАЗПРОМ, ао	14.67	13.74
ГМК Норильский никель, ао	0.19	0.19
ЛУКОЙЛ, ао	14.46	11.06
Магнит, ао	0.38	0.39
Мобильные ТелеСистемы, ао	6.03	6.25
Нижнекамскнефтехим, ао	0.86	0.91
НОВАТЭК, ао	3.38	3.48
Новолипецкий металлургический комбинат, ао	2.24	2.28
Роснефть НК, ао	7.43	8.97
Сбербанк России, ао	11.94	11.65
Сбербанк России, ап	2.78	2.75
Северсталь, ао	2.50	1.97
Сургутнефтегаз, ао	5.42	5.57
Сургутнефтегаз, ап	2.77	1.63
Татнефть им.В.Д.Шашина, ао	2.56	2.68
Уфанефтехим, ао	1.42	1.44
Уфанефтехим, ап вып.1		
Уфанефтехим, ап вып.2	0.69	0.73
Уфаоргсинтез, ао	2.61	2.77
Уфаоргсинтез, ап	1.24	1.32
Южный Кузбасс, ао	2.74	2.79
Денежные средства	0.97	3.95



ОТКРЫТЫЙ ФОНД АКЦИЙ «СТОИК-НЕФТЬ И ГАЗ»

Стратегия агрессивная

Концентрированный подход к управлению

Основным объектом инвестирования для ОПИФ акций **СТОИК–Нефть и Газ** являются акции предприятий, осуществляющих добычу, переработку и транспортировку нефти и газа. Привлекательность нефтегазовой отрасли обусловлена её стратегическим значением для динамичного развития российской экономики. Именно в этой отрасли работают самые крупные и известные российские корпорации (Газпром, Лукойл, Роснефть и др.)

Зависимость от конъюнктуры отдельно взятой отрасли существенно увеличивает уровень риска, поэтому паи фонда «СТОИК–Нефть и Газ» мы рекомендуем в первую очередь опытным инвесторам, имеющим собственное представление о привлекательности отдельных отраслей экономики.

Формирование открытого паевого инвестиционного фонда акций «СТОИК-Нефть и Газ» началось 22 июня и завершилось 28 июня 2007 года.

Динамика показателей фонда

	СЧА, млн. руб	Число пайщиков	Стоимость пая, руб.
30.05.2008	61.5	587	1198.64
07.06.2008	60.1	586	1168.77
Изменение	(- 2.4%)	(- 0.2%)	(- 2.5%)

Структура портфеля фонда

Наименование	30.05.2008	07.06.2008
Акция	98.25	99.49
Башнефть, ао	1.10	1.32
Башнефть, ап	0.36	0.38
Газпром нефть, ао	11.05	11.76
ГАЗПРОМ, ао	14.22	13.72
ЛУКОЙЛ, ао	14.69	13.94
Нижнекамскнефтехим, ао	7.21	7.37
НОВАТЭК, ао	14.12	13.98
Роснефть НК, ао	14.83	14.90
Славнефть-Мегионнефтегаз, ао	0.24	0.23
Славнефть-Мегионнефтегаз, ап	0.48	0.48
Сургутнефтегаз, ао	8.40	8.31
Сургутнефтегаз, ап	2.88	2.95
Татнефть им.В.Д.Шашина, ао	6.93	6.86
Транснефть АК, ап		1.55
Уфанефтехим, ао	0.76	0.74
Уфанефтехим, ап вып.2	0.99	1.01
Денежные средства	1.75	0.51



Открытый фонд акций «СТОИК – Телекоммуникации»

Стратегия агрессивная

Концентрированный подход к управлению

Основным объектом инвестирования для ОПИФ акций **СТОИК-Телекоммуникации** являются акции компаний связи. Инвестиционная привлекательность отрасли обусловлена ожидаемыми высокими темпами развития как проводной, так и мобильной связи. При этом телекоммуникации это – один из тех секторов российской экономики, с помощью которых Россия может составить конкуренцию другим странам в развитии сферы высоких технологий. Одним из катализаторов для развития отрасли может послужить планируемая реорганизация холдинга Связьинвест. Примеры предприятий отрасли - Ростелеком, МТС, Северо-Западный Телеком.

Зависимость от конъюнктуры отдельно взятой отрасли существенно увеличивает уровень риска, поэтому паи фонда «СТОИК–Телекоммуникации» мы рекомендуем в первую очередь опытным инвесторам, имеющим собственное представление о привлекательности отдельных отраслей экономики.

Формирование открытого паевого инвестиционного фонда акций «СТОИК-Телекоммуникации» началось 22 июня и завершилось 28 июня 2007 года.

Динамика показателей фонда

	СЧА, млн. руб	Число пайщиков	Стоимость пая, руб.
30.05.2008	39.9	486	883.68
07.06.2008	38.9	486	870.31
Изменение	(- 2.6%)	(+ 0.0%)	(- 1.5%)

Структура портфеля фонда

Наименование	30.05.2008	07.06.2008
Акция	95.75	97.50
АФК Система, ао	5.85	5.92
ВолгаТелеком, ао	5.80	5.17
ВолгаТелеком, ап	3.62	3.57
Вымпелком, ао	12.55	12.58
Дальсвязь, ао	2.43	2.46
Дальсвязь, ап	1.51	1.47
Мобильные ТелеСистемы, ао	14.23	14.39
Московская городская телефонная сеть, ао	1.47	1.49
Московская городская телефонная сеть, ап	2.46	2.57
РБК Информационные Системы, ао	1.69	1.76
Ростелеком, ао	7.16	7.83
Ростелеком, ап	4.08	4.28
Северо-Западный Телеком, ао	4.62	5.01
Северо-Западный Телеком, ап	3.64	3.67
Сибирьтелеком, ао	5.04	5.36
Сибирьтелеком, ап	3.15	3.26
Таттелеком, ао	1.82	1.79
Уралсвязьинформ, ао	4.99	5.35
Уралсвязьинформ, ап	1.62	1.69
Центральная телекоммуникационная компания, ао	2.01	1.98
Центральная телекоммуникационная компания, ап	2.39	2.31
Южная телекоммуникационная компания, ао	2.13	2.26
Южная телекоммуникационная компания, ап	1.48	1.35
Денежные средства	4.25	2.50



Открытый фонд акций «Стоик-Металлургия и Машиностроение»

Стратегия агрессивная

Концентрированный подход к управлению

Основным объектом инвестирования для ОПИФ акций **СТОИК-Металлургия и Машиностроение** являются акции металлургических комбинатов, горнорудных компаний, трубных заводов, машиностроительных заводов. Металлургия и машиностроение являются ведущими отраслями российской промышленности. Машиностроение, дающее 12% экспорта России, занимает по этому показателю 2-ое место после ТЭК. Машиностроение включает в себя более 3300 только крупных и средних предприятий. О масштабах российской металлургии говорят следующие цифры: РФ занимает 1-е место в мире по производству никеля, 2-е по производству алюминия, 3-е по разведанным запасам золота.

Примеры предприятий отрасли – ГК Норильский Никель, Северсталь, Полюс Золото, Мечел, ТМК, Автоваз, Силовые Машины, Туламашзавод. Зависимость от конъюнктуры отдельно взятой отрасли существенно увеличивает уровень риска, поэтому паи фонда «СТОИК–Металлургия и Машиностроение» мы рекомендуем в первую очередь опытным инвесторам, имеющим собственное представление о привлекательности отдельных отраслей экономики.

Формирование открытого паевого инвестиционного фонда акций «СТОИК-Металлургия и Машиностроение» началось 26 и завершилось 28 ноября 2007 года.

Структура портфеля фонда

Наименование	30.05.2008	07.06.2008
Акция	95.15	97.12
Автоваз, ап	2.51	2.37
Ашинский металлургический завод, ао	5.63	5.20
Белон, ао	2.60	2.73
ГАЗ, ао	7.18	8.05
ГМК Норильский никель, ао	13.41	12.97
КАМАЗ, ао	8.47	8.50
Корпорация ИРКУТ, ао	2.61	2.69
Магнитогорский металлургический комбинат, ао	4.86	4.91
Новолипецкий металлургический комбинат, ао	7.99	7.92
Полиметалл, ао	7.87	7.85
Полюс Золото, ао		2.16
Северсталь, ао	8.58	8.21
Северсталь-авто, ао	5.96	6.11
Силовые машины, ао	3.99	4.08
Трубная металлургическая компания, ао	2.62	2.58
Южный Кузбасс, ао	10.88	10.79
Денежные средства	4.85	2.88



Открытый фонд акций «Стоик-Электроэнергетика»

Стратегия агрессивная

Концентрированный подход к управлению

Основным объектом инвестирования для ОПИФ акций **СТОИК-Электроэнергетика** акции компаний, осуществляющих производство, сбыт и передачу электрической энергии. Проходящая в настоящее время реформа электроэнергетики, предполагающая постепенную либерализацию оптового и розничного рынка электроэнергии, будет способствовать развитию конкуренции и заставит предприятия отрасли развивать современные технологии, более эффективно использовать топливо, точнее планировать производственную деятельность, что будет стимулировать рост прибыли энергетических компаний и положительно скажется на котировках их акций.

Примеры предприятий отрасли – РАО ЕЭС, Мосэнерго, Иркутскэнерго, ОГК-3, ОГК-5, магистральные сетевые компании, гидроэлектростанции.

Зависимость от конъюнктуры отдельно взятой отрасли существенно увеличивает уровень риска, поэтому паи фонда «СТОИК-Электроэнергетика» мы рекомендуем в первую очередь опытным инвесторам, имеющим собственное представление о привлекательности отдельных отраслей экономики.

Формирование открытого паевого инвестиционного фонда акций «СТОИК-Электроэнергетика» началось 26 и завершилось 29 ноября 2007 года.

Структура портфеля фонда

Наименование	30.05.2008	07.06.2008
Акция	96.30	96.83
ГидроОГК, ао	11.85	11.51
Иркутскэнерго, ао	8.55	8.52
Московская городская электросетевая компания, ао	2.14	2.25
Московская объединенная электросетевая компания, ао	10.72	11.02
Мосэнерго, ао	12.91	13.08
Мосэнергосбыт, ао	3.81	4.04
ОГК-2, ао	5.63	5.11
ОГК-3, ао	9.15	9.47
ОГК-4, ао	1.43	1.45
ОГК-5, ао	9.61	9.62
ОГК-6, ао	4.03	3.94
ТГК-4, ао	2.58	2.69
ТГК-5, ао	5.70	5.78
ЮГК ТГК-8, ао	8.18	8.35
Денежные средства	3.70	3.17



ОТКРЫТЫЙ ФОНД АКЦИЙ «СТОИК-ПОТРЕБИТЕЛЬСКИЙ СЕКТОР»

Стратегия агрессивная

Концентрированный подход к управлению

Основным объектом инвестирования для ОПИФ акций **СТОИК-Потребительский сектор** являются акции компаний, производящих потребительские товары, и акции российских банков. Одна из основных отличительных особенностей этих компаний с точки зрения инвестора – это ориентация на внутренний спрос и, как следствие, низкая зависимость финансовых результатов и рыночной капитализации эмитентов от конъюнктуры высоковолатильных внешних сырьевых рынков. При этом продолжающийся «потребительский бум» будет способствовать дальнейшему росту финансовых показателей компаний розничной торговли и банков и, соответственно, росту котировок их акций.

Примеры предприятий – Сбербанк, ВТБ, Магнит, Седьмой континент, Балтика, Лебедянский.

Зависимость от конъюнктуры отдельно взятой отрасли существенно увеличивает уровень риска, поэтому паи фонда «СТОИК-Потребительский сектор» мы рекомендуем в первую очередь опытным инвесторам, имеющим собственное представление о привлекательности отдельных отраслей экономики.

Формирование открытого паевого инвестиционного фонда акций «СТОИК-Потребительский сектор» началось 26 и завершилось 28 ноября 2007 года.

Структура портфеля фонда

Наименование	30.05.2008	07.06.2008
Акция	96.19	97.97
Аптечная сеть 36,6, ао	1.71	1.72
Балтика, ао	8.50	8.49
Балтика, ап	5.04	5.10
Банк Возрождение, ао	12.58	12.81
Банк ВТБ, ао	14.83	13.60
Банк Москвы, ао	8.94	9.06
ВЕРОФАРМ, ао вып.2	3.78	3.91
Группа РАЗГУЛЯЙ, ао	2.24	2.35
ДИКСИ Групп, ао	4.40	5.01
КАЛИНА Концерн, ао	2.06	2.19
Лебедянский, ао	4.00	4.14
Магнит, ао	8.56	9.39
Сбербанк России, ао	6.76	7.38
Сбербанк России, ап	7.00	6.74
Седьмой Континент, ао	5.79	6.09
Денежные средства	3.81	2.03

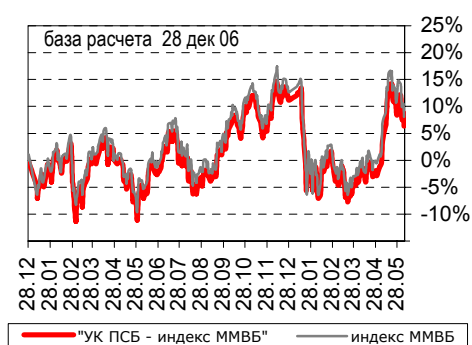
Открытый индексный фонд «УК ПСБ – Индекс ММВБ»

Стратегия агрессивная

Индексный подход к управлению

УК ПСБ - ИНДЕКС ММВБ - открытый индексный паевой инвестиционный фонд (ОИПИФ). Инвестиционная декларация данного фонда предусматривает возможность вложения средств инвесторов в акции компаний, входящих в Индекс ММВБ. Данный фонд предназначен для инвесторов, уверенных в потенциале российской экономики и готовых инвестировать средства в акции самых крупных и надежных российских компаний. Результаты индексных фондов стремятся к результатам соответствующего индекса, на который ориентированы вложения фонда. Индексные фонды наименее зависимы от действий управляющей компании.

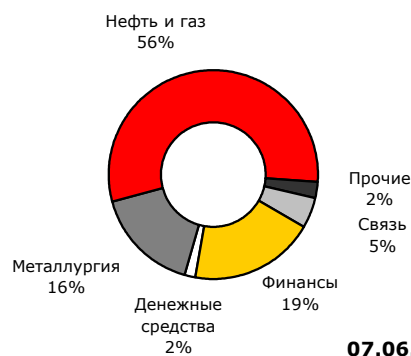
Прирост стоимости пая в сравнении с приростом индекса ММВБ



Динамика показателей фонда на фоне динамики рынка

	СЧА, млн. руб	Число пайщиков	Стоимость пая, руб.	Индекс ММВБ
30.05.2008	370.9	1064	1119.22	1925
07.06.2008	355.8	1064	1063.41	1813
Изменение	(- 4.1%)	(+ 0.0%)	(- 5.0%)	(- 5.9%)

Структура портфеля фонда



Наименование	30.05.2008	07.06.2008
Акция	99.30	98.41
Автоваз, ао	0.42	0.43
Аэрофлот, ао	0.56	0.57
Банк ВТБ, ао	3.08	2.85
Банк Москвы, ао	0.79	0.80
ВолгаТелеком, ао	0.22	0.24
Газпром нефть, ао	1.36	1.47
ГАЗПРОМ, ао	14.89	14.65
ГМК Норильский никель, ао	8.83	8.60
ЛУКОЙЛ, ао	15.50	14.99
Магнитогорский металлургический комбинат, ао	0.79	0.80
Мобильные ТелеСистемы, ао	1.49	1.52
Мосэнерго, ао	0.59	0.61
НОВАТЭК, ао	5.81	5.86
Новолипецкий металлургический комбинат, ао	1.33	1.33
ОГК-3, ао	0.23	0.25
ОГК-5, ао	0.44	0.44
Полиметалл, ао	0.34	0.34
Полус Золото, ао	2.46	2.57
РБК Информационные Системы, ао	0.33	0.35
Роснефть НК, ао	6.92	7.11
Ростелеком, ао	2.07	2.27
Сбербанк России, ао	14.32	13.70
Сбербанк России, ап	0.97	0.94
Северсталь, ао	2.57	2.48
Сургутнефтегаз, ао	6.18	6.23
Сургутнефтегаз, ап	1.28	1.34
Татнефть им.В.Д.Шашина, ао	4.09	4.20
Транснефть АК, ап	1.07	1.08
Уралсвязьинформ, ао	0.36	0.39
Денежные средства	0.70	1.59

Интервальный фонд акций «Оплот»

Стратегия перспективных инвестиций

Классический подход к управлению

ИПИФ ОПЛОТ - интервальный паевой инвестиционный фонд акций – для инвесторов, наиболее склонных к риску и готовых к долгосрочным вложениям в расчете на перспективу. Основным объектом инвестиций фонда являются акции средних и небольших предприятий, не обладающих на данный момент высокой капитализацией (так называемые акции «второго» эшелона), но относящихся к динамично развивающимся отраслям экономики, демонстрирующим потенциал роста, улучшение финансовых показателей, увеличение доли рынка. Поиск, полномасштабный и всесторонний анализ подобных перспективных ценных бумаг, недооцененных фондовым рынком, и приобретение их в состав активов фонда – основная задача Управляющей Компании.

Из-за того, что значительную часть активов могут составлять низколиквидные акции, прием заявок осуществляется только в определенные интервалы. В интервальном фонде управляющий точно знает объем средств фонда и период времени, в течение которого они находятся в его распоряжении, что также положительно влияет на качество управления фондом, а, следовательно, и на доходность.

Структура портфеля фонда



Динамика показателей фонда на фоне динамики рынка

	СЧА, млн. руб.	Число пайщиков	Стоимость пая, руб.	Индекс РТС
30.04.2008	273.9	681	1696.18	2123
30.05.2008	284.8	681	1763.64	2460
Изменение	(+ 4.0%)	(+ 0.0%)	(+ 4.0%)	(+ 15.9%)

Структура портфеля фонда

Наименование	30.04.2008	30.05.2008
Акция	96.47	95.55
Авиакомпания "ЮТэйр", ао	0.32	0.29
Акрон, ао	5.31	5.66
Архангельская магистральная сетевая компания, ао	1.53	0.76
Ашинский металлургический завод, ао	4.41	4.14
Аэрофлот, ао	1.85	0.00
Банк Возрождение, ао	0.93	0.95
Башкирнефтепродукт, ао	1.96	1.73
Белон, ао	5.45	0.15
Вимм-Билль-Данн Продукты Питания, ао	0.70	0.68
Волгоградские магистральные сети, ао	1.54	0.73
Вольскцемент, ао	1.97	3.62
Воронежское акционерное самолетостроительное	0.56	0.63
Воронежское акционерное самолетостроительное	0.98	1.06
ГАЗ, ао	1.30	1.10
Газпром нефть, ао	1.95	7.33
ГАЗПРОМ, ао	2.82	3.13
Главмосстрой ХК, ао	2.15	2.58
ГМК Норильский никель, ао	1.40	1.06
Дальневосточная энергетическая компания доп., ао	0.02	0.02
Дальневосточная энергетическая компания, ао		
ДИКСИ Групп, ао	1.18	1.19
Ивановские магистральные сети, ап	1.08	0.69
Каменск-Уральский металлургический завод, ап	2.52	2.04
Карельский окатыш, ао	4.96	5.23
ЛУКОЙЛ, ао	3.33	3.17
Магнит, ао	1.18	1.33
Магнитогорский металлургический комбинат, ао	1.71	1.61
Мечел, ао	0.70	0.69
Мобильные ТелеСистемы, ао	0.66	2.01
Нижнекамскнефтехим, ао	1.46	1.59
Нижнекамскнефтехим, ап	5.04	4.50
НИИ молекулярной электроники и завод "Микрон", ао	1.53	1.82
Новолипецкий металлургический комбинат, ао		1.22
Новороссийское морское пароходство, ап	1.39	1.34
Ново-Уфимский нефтеперерабатывающий завод, ао	1.17	1.17
Ново-Уфимский нефтеперерабатывающий завод, ап		
Ново-Уфимский нефтеперерабатывающий завод, ап2	1.34	1.17
НУТРИНВЕСТХОЛДИНГ, ао	0.37	0.30
Орскнефтеоргсинтез, ап	1.05	1.15
Полиметалл, ао		1.64
РАО ЕЭС России, ао		
Распадская, ао	3.27	2.94
Роснефть НК, ао	1.66	1.45
Сбербанк России, ао	1.67	
Сбербанк России, ап	0.14	0.16
Силловые машины, ао	1.97	1.87
Татнефть им.В.Д.Шашина, ао	1.33	4.97
Трубная металлургическая компания, ао	0.26	
Уфанефтехим, ао	0.21	
Уфанефтехим, ап вып.2	0.19	
Уфаоргсинтез, ао	0.16	
Уфаоргсинтез, ап	0.09	0.08
Уфимский нефтеперерабатывающий завод, ао	1.05	0.83
Уфимский нефтеперерабатывающий завод, ап	0.98	0.63
Уфимский нефтеперерабатывающий завод, ап1	0.01	0.01
Челябинский цинковый завод, ао	1.40	1.34
Южный Кузбасс, ао	6.82	6.94
Южуралникель Комбинат, ао	2.86	3.46
Ярославские магистральные сети, ао	1.55	1.40
Денежные средства	3.53	4.45



Интервальный фонд акций «Оплот-Металлургия»

Стратегия перспективных инвестиций

Концентрированный подход к управлению

Основным объектом инвестирования для ИПИФ акций «ОПЛОТ–Металлургия» являются акции металлургических комбинатов, горнорудных компаний и трубных заводов. Металлургия – важная и успешно развивающаяся отрасль в экономике РФ. Россия занимает первое место в мире по производству никеля и второе по производству алюминия, третье место по разведанным запасам золота. Существенным потенциалом для роста обладает трубная промышленность, важным фактором развития которой является стратегически важное значение трубопроводного транспорта в российской экономике.

Примеры предприятий отрасли – ГМК Норильский Никель, Северсталь, Магнитогорский Металлургический комбинат, Мечел, Трубная Металлургическая компания.

Зависимость от конъюнктуры отдельно взятой отрасли существенно увеличивает уровень риска, поэтому паи фонда «ОПЛОТ–Металлургия» мы рекомендуем в первую очередь опытным инвесторам, имеющим собственное представление о привлекательности отдельных отраслей экономики.

Динамика показателей фонда

	СЧА, млн.	Число	Стоимость
30.04.2008	27.29	84	1370.22
30.05.2008	28.15	84	1413.46
Изменение	(+ 3.2%)	(+ 0.0%)	(+ 3.2%)

Структура портфеля фонда

Наименование	30.04.2008	30.05.2008
Акция	94.32	91.90
Ашинский металлургический завод, ао	6.75	5.50
Белон, ао	6.82	3.10
ГМК Норильский никель, ао	5.56	12.28
Карельский окатыш, ао	5.56	7.54
Магнитогорский металлургический комбинат, ао	5.71	5.43
Мечел, ао	10.94	10.80
Новолипецкий металлургический комбинат, ао	7.76	7.79
Полиметалл, ао	2.30	6.72
Распадская, ао	4.22	
Северсталь, ао	9.88	13.16
Трубная металлургическая компания, ао	4.90	3.78
Челябинский цинковый завод, ао	2.60	2.50
Южный Кузбасс, ао	14.38	13.30
Южуралникель Комбинат, ао	4.70	
Денежные средства	5.68	8.10



Интервальный фонд акций «Оплот-Электроэнергетика»

Стратегия перспективных инвестиций

Концентрированный подход к управлению

Основным объектом инвестирования для ИПИФ акций «ОПЛОТ-Электроэнергетика» являются акции энергетических компаний. Российская энергетика – важная составляющая топливно-энергетического комплекса и одна из базовых отраслей современной экономики – находится на стадии активного реформирования и привлекает все новых инвесторов.

Примеры предприятий отрасли – РАО ЕЭС, Мосэнерго, Иркутскэнерго, ОГК-3, ОГК-5, магистральные сетевые компании

Зависимость от конъюнктуры отдельно взятой отрасли существенно увеличивает уровень риска, поэтому паи фонда «ОПЛОТ-Электроэнергетика» мы рекомендуем в первую очередь опытным инвесторам, имеющим собственное представление о привлекательности отдельных отраслей экономики.

Динамика показателей фонда

	СЧА, млн.	Число	Стоимость
30.04.2008	13.01	93	689.70
30.05.2008	13.94	93	738.73
Изменение	(+ 7.1%)	(+ 0.0%)	(+ 7.1%)

Структура портфеля фонда

Наименование	30.04.2008	30.05.2008
Акция	89.19	96.68
Волгоградэнергобыт, ао		2.13
ГидроОГК доп. 11, ао	1.40	
ГидроОГК доп. 12, ао	1.03	
ГидроОГК доп. 25, ао	5.17	
ГидроОГК доп. 4, ао	2.70	
ГидроОГК доп. 6, ао	1.40	
ГидроОГК доп. 8, ао	1.40	
ГидроОГК, ао		14.23
Дагестанская энергосбытовая компания, ао	0.72	0.67
Иркутскэнерго, ао	7.38	7.25
Кубаньэнерго, ао	2.18	2.16
Московская городская электросетевая компания, ао	3.54	4.16
Московская объединенная электросетевая компания, ао	9.17	11.23
Мосэнерго, ао	2.19	2.18
Мосэнергобыт, ао	4.23	4.70
МРСК Волги доп. 7, ао	2.87	2.79
МРСК Северного Кавказа доп. 3, ао	2.91	2.72
МРСК Северо-Запад доп. 7, ао	2.43	2.26
МРСК Сибири доп. 4, ао	3.21	3.00
МРСК Урала доп. 3, ао		1.34
МРСК Центра доп. 3, ао	1.13	0.91
МРСК Центра доп. 9, ао	1.30	1.15
ОГК-2, ао	5.50	9.15
ОГК-3, ао	8.38	8.83
ОГК-5 Холдинг АО		
ОГК-6, ао	3.80	3.59
Омская энергосбытовая компания, ао	0.55	0.52
Свердловэнерго, ао	1.44	
Свердловэнергобыт, ао	0.18	0.17
ТГК-14, ао	4.59	4.23
ТГК-4, ао	4.90	4.67
ТГК-5 Холдинг АО		
ТГК-5, ао	1.37	1.29
ТГК-6, ао	1.48	1.35
Якутскэнерго АК, ао	0.64	
Денежные средства	10.81	3.32



Контакты

Адреса пунктов продаж	Время работы	Контакты
Собственные офисы УК БФА (В этих офисах можно совершать операции с паями ВСЕХ фондов УК БФА)		
1 Санкт-Петербург, ул. Восстания, 25	пн.-пт.: 10.00-20.00, суб.: 11.00-16.00	(812) 334-9958 579-7114, 272-7818
2 Санкт-Петербург, ул. Малая Конюшенная, 5	пн.-пт.: 10.00-20.00, суб.: 11.00-16.00	(812) 334-9887
3 Санкт-Петербург, ул. Савушкина, д. 126, лит. А (доп. офис Банка БФА в т/ц «Атлантик-Сити»)	пн.-пт.: 10.00-19.00	(812) 458-5345
4 Санкт-Петербург, В.О., 12 линия, д. 27, лит. А (доп. офис Банка БФА)	пн.-пт.: 09.00-19.00	(812) 611-0079
5 Москва, ул. Краснопролетарская, 35	пн.-пт.: 10.00-20.00, суб.: 11.00-16.00	(495) 609-2598
6 Санкт-Петербург, ул. Савушкина, д.119, корп.3, литера А (гипермаркет «ОКЕЙ»)	Ежедневно: 10.00-22.00	(812) 611-0063
7 Санкт-Петербург, Богатырский пр., д. 13, литера А (гипермаркет «ОКЕЙ»)	Ежедневно: 10.00-22.00	(812) 611-0063
8 Санкт-Петербург, Выборгское шоссе, д. 3, корп.1, литера А (гипермаркет «ОКЕЙ»)	Ежедневно: 10.00-22.00	(812) 611-0063
9 Санкт-Петербург, Московский пр., д. 137, литера А (гипермаркет «ОКЕЙ»)	Ежедневно: 10.00-22.00	(812) 611-0063
10 Санкт-Петербург, Заневский пр., д. 65, корп. 1, лит. А (гипермаркет «ОКЕЙ»)	Ежедневно: 10.00-22.00	(812) 611-0063
ОАО Банк ВТБ агент по приобретению, погашению и обмену паев фондов "Финансист", "Титан", "Стоик", "УК ПСБ-Индекс"		
11 Москва, ул. Мясницкая, д.35 (Доп. офис №3 «Тургеневский»)	пн.-чт.: 10.00-17.00 пт.: 10.00-16.00	(495) 783-20-78, 783-19-59
12 Москва, Кутузовский пр-т, д.30/32 (Доп. офис №4 «Кутузовский»)	пн.-чт.: 10.00-17.00 пт.: 10.00-16.00	(495) 783-10-70 783-10-84
13 Москва, Погорельский пер., д.7, стр. 2 (Доп. офис №5)	пн.-чт.: 10.00-17.00 пт.: 10.00-16.00	(495) 258-74-70 783-10-93



14	Москва, ул. Воронцовская, д.43, стр. 1 (Доп. офис №6)	пн.-чт.: 10.00-17.00 пт.: 10.00-16.00	(495) 785-5935 785-5932
15	Москва, ул. Гашека, д.7 (Доп.офис №13 "Маяковский")	пн.-чт.: 10.00-17.00 пт.: 10.00-16.00	(495) 783-18-71 доб. 4213
16	Москва, ул. Земляной вал, д.14-16/11, стр.1 (Дополнительный офис №16 «Земляной вал»)	пн.-чт.: 10.00-17.00 пт.: 10.00-16.00	(495) 783-11-24
17	Москва, Ленинский пр-т, дом.11, стр.1 (Дополнительный офис №18 "Гагаринский")	пн.-чт.: 10.00-17.00 пт.: 10.00-16.00	(495) 783-10-51
18	Москва, ул. Садовая-Сухаревская, дом.8/12, стр.3 (Дополнительный офис №19 "Сухаревский")	пн.-чт.: 10.00-17.00 пт.: 10.00-16.00	(495) 783-11-81
19	Подольск, ул. К.Готвальда, д.8 (Дополнительный офис №31 «Подольский»)	пн.-чт.: 10.00-17.00 пт.: 10.00-16.00	(495) 775-54-61
20	Белгород, пр-т Славы, 35а (Филиал ОАО Банк ВТБ в г. Белгороде (Центральный офис))	пн.-чт.: 10.00-17.00 пт.: 10.00-16.00	(4722) 58-02-85
21	Старый Оскол, м-н. Солнечный, 5 (Дополнительный офис в г. Старый Оскол филиала ОАО Банк ВТБ в г. Белгороде)	пн.-чт.: 10.00-17.00 пт.: 10.00-16.00	(4725) 42-11-51
22	Белгородская область, г. Губкин, ул. Королева, д.2 (Дополнительный офис в г. Губкин филиала ОАО Банк ВТБ в г. Белгороде)	пн.-чт.: 10.00-17.00 пт.: 10.00-16.00	(47241) 4-70-92 4-70-89
23	Самара, ул. Маяковского, 14 (Филиал в г.Самаре)	пн.-чтв.: 10.00-17.00 птн.: 10.00-16.00	(846) 337-43-12, 337-43-13
24	Санкт-Петербург, ул. Большая Морская, 29 (Центральный офис (Филиал в г. Санкт-Петербурге))	пн.-чтв.: 10.00-17.00 птн.: 10.00-16.00	(812) 314-61-15
25	Санкт-Петербург, Каменноостровский пр., д. 10 (Доп. офис №1 филиала в г. Санкт-Петербург)	пн.-чтв.: 10.00-17.00 птн.: 10.00-16.00	(812) 332-09-68
26	Санкт-Петербург, ул. Есенина д. 5 (Доп. офис №6 филиала в г. Санкт-Петербург)	пн.-чтв.: 10.00-17.00 птн.: 10.00-16.00	(812) 329-07-73
27	Санкт-Петербург, В.О. 8-линия д.19 (Доп. офис №8 филиала в г. Санкт-Петербург)	пн.-чтв.: 10.00-17.00 птн.: 10.00-16.00	(812) 325-78-40, 325-58-35
28	Смоленск, пр. Гагарина, д. 5А, (Филиал в г. Смоленске)	пн.-чтв.: 10.00-17.00 птн.: 10.00-16.00	(481) 2-499-631
29	Хабаровск, ул. Московская, 7 (Филиал ОАО Банк ВТБ в г. Хабаровске)	пн.-чтв.: 10.00-17.00 птн.: 10.00-16.00	(4212) 70-39-60, 32-86-34
30	Ленинградская обл., Выборг, ул. Крепостная, 16 (Операционный офис в г.Выборге филиала ОАО Банк ВТБ в г.Санкт-Петербурге)	пн.-чтв.: 10.00-17.00 птн.: 10.00-16.00	(81378) 259-35, 217-09
31	Краснодарский край, г.Краснодар, угол ул. Красноармейская/ ул.Кузнечная д.116/2 (Филиал ОАО Банк ВТБ в г.Краснодаре)	пн.-чтв.: 10.00-17.00 птн.: 10.00-16.00	(861) 279-56-71, 279-57-64



ОАО Банк ВТБ Северо-Запад (ранее ОАО ПСБ)

агент по приобретению, погашению и обмену паев фондов
"Финансист", "Титан", "Стоик"

32	Санкт-Петербург, Невский пр., 140	пн.-птн.:	10.00—18.30	(812) 271-68-45 (812) 271-15-73
33	Тула, ул. Революции, д.5. (филиал Тульский)	пн.-птн.:	09.00-16.00	(4872) 36-48-48 (4872) 36-18-90
34	Тосно, пр. Ленина, д.19 (филиал Тосненский)	пн.-чтв.: птн.:	09.30-16.00 09.30-15.00	(81361) 2-08-63 (81361) 2-91-09
35	Выборг, пр. Ленина, д.10 (филиал в г. Выборг)	пн.-чтв.: перерыв	09.00-17.30 13.00-14.00	(81378) 2-60-63
36	Вологда, пр. Победы, д.39 (филиал Вологодский)	пн.-птн.:	09.00-17.00 перерыв: 13.00-14.00	(8172) 79-50-70
37	Нижний Новгород, ул. Керченская, д.12 (филиал Нижегородский)	пн.-птн.:	09.00-16.00 перерыв: 13.00-14.00	(8312) 75-75-60, 75-75-61
38	Новосибирск, ул. Советская, д. 77б (филиал Новосибирский)	пн.-птн.:	09.30-16.00 перерыв: 13.00-14.00	(3832) 21-74-19
39	Барнаул, ул. Профинтерна, 38а (филиал Барнаульский)	пн.-чтв.: птн.:	09.30-17.00 09.30-16.00	(3852) 35-92-24
40	Кемерово, ул. Кирова, 13 (филиал Кемеровский)	пн.-птн.:	09.00-16.00 перерыв: 13.00-14.00	(3842) 36-64-80
41	Краснодар, ул. Октябрьская, 44 (филиал Краснодарский)	пн.-птн.:	09.00-15.30 перерыв: 13.00-14.00	(861) 275-08-06
42	Краснодар, ул. Октябрьская, 44 (ДО филиала Краснодарский)	пн.-птн.:	09.00-15.30 перерыв: 13.00-14.00	(861) 275-15-13
43	Киров, ул. Мопра, 113-а (филиал в г. Киров)	пн.-птн.:	09.00-18.30	(8332) 36-50-80 (8332) 36-50-82
44	Псков, Интернациональный пер., д. 2 (филиал Псковский)	пн.-птн.:	09.30-18.00 перерыв: 13.00-14.00	(8112) 74-02-88
45	Псков, ул. Коммунальная, д. 41 (ДО филиала Псковский)	пн.-птн.:	09.30-15.30 перерыв: 13.00-14.00	(8112) 74-19-01
46	Челябинск, ул. Кирова, д.130 (филиал Челябинский)	пн.-птн.:	09.30-17.00 перерыв: 13.00-14.00	(3512) 264-00-33 (3512) 264-00-39
47	Архангельск, ул. Поморская, д.2/68 (филиал Архангельский)	пн.-птн.:	09.30-16.00	(8182) 20-41-17



48	Республика Карелия, г. Петрозаводск, ул. Куйбышева, д.4 (Филиал «Петрозаводский»), VIP-офис банка	пн.-птн.: перерыв:	09.30-17.00 13.00-14.00	(8142) 76-53-05
49	г. Ульяновск, ул. Железной Дивизии, д. 6 (Филиал "Ульяновский")	пн.-птн.: перерыв:	09.30-17.00 13.00-14.00	(8822) 41-74-27, 41-12-16
50	Республика Карелия, г. Костомукша, ул. Карельская, д.2 (филиал «Костомукшский»)	пн.-птн.: перерыв:	09.30-16.00 13.00-14.00	(81459) 77-6-58
51	г. Череповец, ул. Сталеваров, д. 30 (Филиал "Череповецкий")	пн.-птн.: перерыв:	09.00-16.00 13.00-14.00	(8202) 53-41-66 (8202) 53-60-00

ОАО Балтинвестбанк

**агент по приобретению, погашению и обмену паев фондов "Финансист",
"Титан", "Стоик", "УК ПСБ-Индекс"**

52	Санкт-Петербург, ул. Дивенская, д.1, литера А (Центральный офис)	пн.-чтв.: птн.: перерыв:	09.30-17.00 09.30-16.00 13.00-14.00	(812) 326-1326
53	Санкт-Петербург, пл. Пролетарской Диктатуры, д. 6 (ДО «Смольнинский»)	пн.-птн.: сб.-вс.:	09.30-20.00 11.00-19.00	(812) 324-47-63 (812) 324-60-54
54	Санкт-Петербург, Невский пр. д. 105 (ДО «Невский 105»)	пн.-птн.: сб.-вс.:	09.30-20.00 11.00-19.00	(812) 324-15-62
55	Санкт-Петербург, Большой пр. П.С., д. 33, литер А (ДО «Большой проспект П.С. 33»)	пн.-птн.: сб.-вс.:	09.30-20.00 11.00-19.00	(812) 324-78-36
56	Санкт-Петербург, Невский пр., д. 44, литер А, помещение 35-Н (ДО «Невский 44»)	пн.-птн.: сб.-вс.:	09.30-20.00 11.00-19.00	(812) 324-23-96
57	Санкт-Петербург, Московский пр., д. 121 (ДО «Московский 121»)	пн.-птн.: сб.-вс.: перерыв:	10.00-20.00 11.00-19.00 13.00-13.45	(812) 388-02-39
58	Санкт-Петербург, ул. Ефимова, д. 3 (ДО «Сенная»)	пн.-птн.: сб.-вс.: перерыв:	09.30-20.00 11.00-19.00 13.00-14.00	(812) 740-46-06
59	Санкт-Петербург, ул. Торжковская, д. 1, корп. 2 (ДО «Торжковский»)	пн.-птн.: сб.-вс.: перерыв:	09.30-20.00 11.00-19.00 13.00-14.00	(812) 320-03-50



60	Санкт-Петербург, ул. Ивановская, д. 8/77, литер А, помещение 7Н (ДО «Ивановская 8»)	пн.-пт.: 09.30-20.00 сб.-вс.: 11.00-19.00 перерыв: 13.00-14.00	(812) 326-50-93
61	Санкт-Петербург, 9 линия ВО, д. 44, литера А (ДО «Васильевский»)	пн.-пт.: 09.30-20.00 сб.-вс.: 11.00-19.00 перерыв: 13.00-14.00	(812) 326-54-04
62	Санкт-Петербург, Бульвар Новаторов, д. 77, литера А, пом. 4Н (ДО «Новаторов 77»)	пн.-пт.: 09.30-20.00 сб.-вс.: 11.00-19.00 перерыв: 13.00-14.00	(812) 326-93-59
63	Санкт-Петербург, ул. Сикейроса, д. 11, литера А (ДО «Сикейроса 11»)	пн.-пт.: 09.30-20.00 сб.-вс.: 11.00-19.00 перерыв: 13.00-14.00	(812) 326-61-09
64	Санкт-Петербург, пл. Ленина, д. 8/8, пом. 14Н, литера А (ДО «Площадь Ленина 8»)	пн.-пт.: 09.30-20.00 сб.-вс.: 11.00-19.00 перерыв: 13.00-14.00	(812) 326-63-79
65	Санкт-Петербург, ул. Уточкина, д. 2, к.1, лит. А, пом. 15Н (ДО «Уточкина 2»)	пн.-пт.: 09.30-20.00 сб.-вс.: 11.00-19.00 перерыв: 13.00-14.00	(812) 320-88-53
66	Санкт-Петербург, ул. Ярослава Гашека, д. 5, лит. А, пом. 13Н (ДО «Гашека 5»)	пн.-пт.: 09.30-20.00 сб.-вс.: 11.00-19.00 перерыв: 13.00-14.00	(812) 326-48-87
67	Санкт-Петербург, Искровский пр., д. 22, лит. А. пом. 30-Н	пн.-пт.: 09.30-20.00 сб.-вс.: 11.00-19.00 перерыв: 13.00-14.00	(812) 326-92-06
68	Москва, ул. Садово-Спаская, д. 17/2, стр.1 (филиал в г. Москва)	пн.-пт.: 09.30-18.00	(495) 207-70-03

ОАО Кон-Траст

агент по приобретению, погашению и обмену паев фондов "Финансист", "Титан", "Стоик", "УК ПСБ-Индекс"

69	Москва, ул. Часовая, д. 5А	пн.-птн.: 10.00-19.00	(495) 775-88-75
70	Курганская обл., Курган, ул. Красина, д. 56/1	пн.-птн.: 09.00-18.00	(3522) 411-678, 411-676, 411-114
71	Челябинск, пр. Ленина 21-в (Бизнес-дом «Спиридонов»), офис 713	пн.-птн.: 09.00-18.00	(351) 267-29-95
72	Омск, ул. Красный Путь, д. 101, офис 340	пн.-птн.: 10.00-19.00	(3812) 33-15-93, 33-15-04



ОАО «ФС «Квадрат» (ранее ОАО Фонд Берлек)

агент по приобретению, погашению и обмену паев фондов "Финансист", "Титан", "Стоик", "УК ПСБ-Индекс"

73	Республика Башкортостан, г. Уфа, ул. Мажита Гафури, д. 27/2.	пн.-птн.: перерыв:	09.30-18.00 12.30-13.30	(3472) 51-52-19, 51-52-03
74	Республика Башкортостан, г. Уфа, ул. К. Маркса, д. 37, корп. 4, 1 эт.	пн.-птн.: перерыв:	09.30-18.00 12.30-13.30	(3472) 92-52-75, 92-52-73

ООО «Инвестиционная компания «СМ.арт» (ранее ООО «Капитал-Финанс»)

агент по приобретению, погашению и обмену паев фондов "Финансист", "Титан", "Стоик", "УК ПСБ-Индекс"

75	Нижний Новгород, ул. Минина, д. 3а.	пн.-птн.: сб.:	10.00-20.00 10.00-18.00	(831) 419-35-33
76	Мурманск, ул. Шмидта, д. 31,1	пн.-птн.: сб.:	10.00-20.00 10.00-18.00	(8152) 47-39-17
77	Красноярский край, г. Красноярск, ул. Ленина, д. 21	пн.-птн.: сб.:	10.00-20.00 10.00-18.00	(3912) 27-72-13
78	Красноярский край, г. Красноярск, пр. Мира, д. 60	пн.-птн.: сб.:	10.00-19.00 10.00-18.00	(3912) 27-15-54
79	Красноярский край, г. Красноярск, ул. 78 Добровольческой бригады, д. 14, корп. А	пн.-сб.: перерыв:	09.00-19.00 13.15-13.45	(3912) 77-52-70
80	Красноярский край, г. Красноярск, пр. Мира, д. 152/2	пн.-сб.: перерыв:	09.00-19.00 13.00-14.00	(3912) 21-66-80
81	Красноярский край, г. Красноярск, пр. Свободный, д. 57	пн.-птн.: сб.: перерыв:	10.00-20.00 10.00-20.30 13.00-14.00	(3912) 98-43-30