

Индекс	Закр.	Изм., %
<b>Акции</b>		
<b>Азия</b>		
NIKKEI 225	8 974,84	<b>9,29</b>
KOSPI COMPOSITE	1 084,15	<b>11,89</b>
TSEC WEIGHTED	4 683,64	<b>6,29</b>
HANG SENG	13 986,02	<b>10,11</b>
<b>США</b>		
DOW JONES IND.	8 990,96	<b>-0,82</b>
S&P 500	930,09	<b>-1,11</b>
NASDAQ COMPOSITE	1 657,2	<b>0,47</b>
<b>Европа</b>		
FTSE 100	4 242,54	<b>8,05</b>
CAC 40	3 402,57	<b>9,23</b>
DAX	4 808,69	<b>-0,31</b>
<b>Россия и BRIC</b>		
IBOVESPA SAO PAULO	34 845,21	<b>4,37</b>
SSE COMPOSITE	1 777,997	<b>3,38</b>
BSE SENSEX	9 044,51	<b>0,40</b>
MMББ	608,88	<b>13,84</b>
Объем, Фондовый рынок, млн. долл.	2 959,28	
PTC	644,00	<b>11,88</b>
Объем, млн. долл.	16,925	
MSCI Russia	432,45	<b>15,46</b>
MSCI Emerg. Markets	507,55	<b>4,66</b>
<b>Валюта</b>		
EUR/USD	1,2706	<b>1,54</b>
EUR/RUR	34,4306	<b>0,78</b>
USD/RUR	27,0979	<b>-0,75</b>

### Сырье, металлы, долл.

Brent, Dec 08	65,47	<b>8,59</b>
Light, Dec 08	67,50	<b>7,60</b>
Золото	739,30	<b>-0,32</b>
Серебро	8,790	<b>-4,40</b>
Медь	4 650,00	<b>12,66</b>
Алюминий	2 110,00	<b>2,07</b>
Никель	13 495,00	<b>14,17</b>
Цинк	1 239,75	<b>9,96</b>

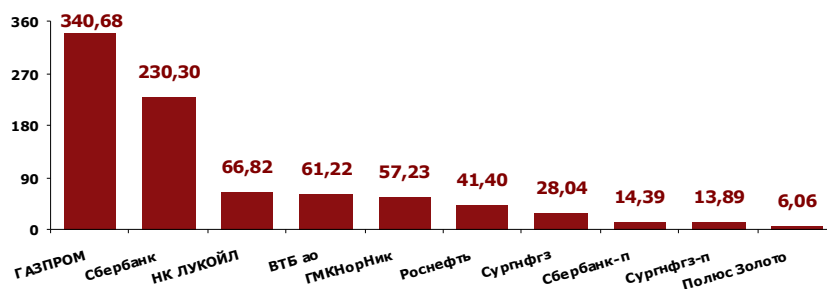
### Ликвидность и рынок МБК



### Лидеры роста и падения предыдущего дня, 29 октября

MMББ, ликвидные акции, %			
Рост		Падение	
Сбербанк	22,38	Возрожд-ао	-1,89
Татнфт Зао	21,82	СЗТелек-ао	-0,29
Уркалий-ао	19,78		
ГАЗПРОМ ао	19,62		
Сбербанк-п	17,87		
PTC, классический и биржевой рынки, %			
Рост		Падение	
Сбербанк России, ао (SBER)	27,13	РусГидро, ао (HYDR)	-1,88
НК Роснефть (ROSN)	22,11		
ГМК Норильский никель, ао (GMKN)	20,17		
Распадская, ао (RASP)	20,00		
МТС, ао (MTSS)	18,46		

### Лидеры по объему торгов: MMББ, млн. долл.



### Главные новости сегодня\*:

- **16.30 МСК** – количество обращений за пособиями по безработице в США (первичная безработица) за неделю до 25 октября
- **16.30 МСК** – ВВП США за 3 квартал, предварительное значение

\* все новости представлены в Календаре событий

### Прогноз на сегодня:

внешний фон сегодня вновь весьма благоприятный для формирования положительной динамики российских площадок. Полагаем, что на таком обилии позитивных сигналов (несмотря на слегка отрицательное закрытие США, значительно растут нефть и фьючерсы на американские индексы) игроки откажутся от фиксации вчерашней прибыли и повышательная динамика сохранится

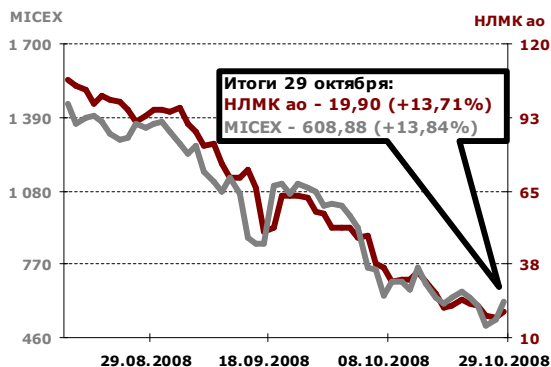
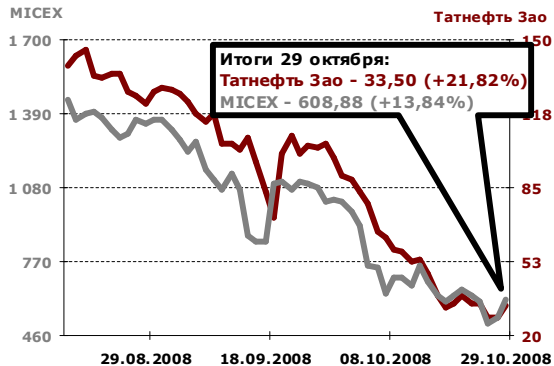
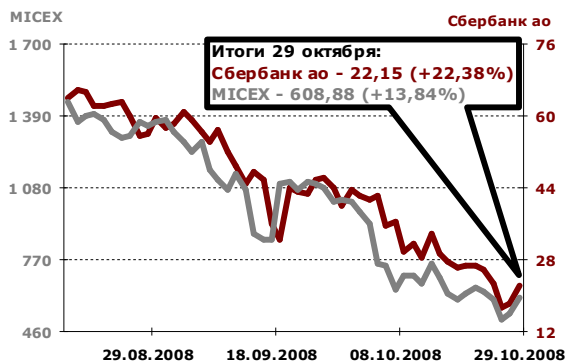
### Факторы внешних рынков

положительная динамика цен на нефть (в настоящее время рост порядка 4 %) и фьючерсов на американские индексы (рост +3,5 %), позитивный ход торгов в Азии, закрытие США в легком минусе, рост цен на технические металлы

Итоги предыдущего дня, 29 октября .....	2
Календарь событий на сегодня .....	5
Итоги торгов, ММВБ, 29 октября .....	6
Итоги торгов российскими ADR/GDR, 29 октября .....	7

## Итоги предыдущего дня, 28 октября

### Российский фондовый рынок



По результатам торгов в среду 29 октября российский рынок показал значительный рост, основными драйверами которого стал рост на заокеанских торговых площадках и положительная динамика цен на энергоносители. Индексы РТС и ММВБ укрепились на 11,88 % и 13,84 %, остановившись на отметках 644 и 608,88 соответственно

#### Макроэкономический фон

Инфляция в РФ с 21 по 27 октября составила 0,2 %, с начала месяца – 0,8 %. С начала года потребительские цены выросли на 11,5 % по сравнению с 9,2 % за аналогичный период 2007 г. За весь октябрь 2007 г. цены повысились на 1,6 %.

Министерство экономического развития и торговли (МЭРТ) понизило прогноз темпов роста ВВП в 2008 г. с 7,8 % до 7,3 %.

Минфин РФ в среду разместил на недельных депозитах 68,2 млрд. руб. бюджетных средств из максимально возможных 100 млрд. руб. Средневзвешенная ставка составила 9,57 % годовых, ставка отсечения установлена на уровне 9,5 % годовых

#### Банки

По итогам вчерашних торгов отраслевой индекс финансового сектора MICEX FNL на фоне всеобщего роста и благоприятной внешней конъюнктуры вырос на 11,81 %, остановившись на отметке 2 235,55. Акции ВТБ и Сбербанка выросли на 12,16 % и 22,38 %

#### Нефть и газ

Нефтегазовая отрасль за вчерашнюю торговую сессию также показала сильный рост. Отраслевой индекс отрасли MICEX O&G вырос на 13,18 %, показав самый сильный результат среди отраслей. В лидерах роста оказались бумаги Татнефти и Газпрома, которые стали дороже на 21,81 % и 19,62 %.

Поддержку бумагам Газпрома также оказала новость о сокращении общего долга компании в 2008 г, на 25 %. Следует отметить, что в долговом портфеле Газпрома высока доля обязательств с фиксированной ставкой, что удешевляет стоимость заимствований для компании в условиях роста ставок. Капитальные затраты будут сохраняться на уровне, заданном предыдущими тремя годами, что в итоге даст компании гибкость в планировании инвестиционной программы при низких ценах на газ и при условии замедления мирового экономического роста. Прогнозируемый объем инвестиционной программы на 2009 г. составит порядка 900 млрд. руб.

#### Металлургия

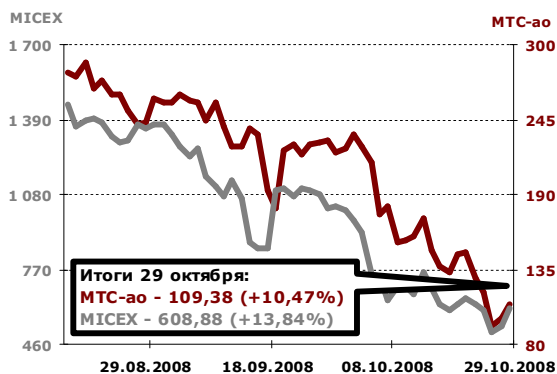
Индекс металлургической отрасли MICEX M&M также показал закрытие в зеленой зоне, по итогам торгов он вырос на 9,26 %. В лидерах роста внутри отрасли стали бумаги ГКМ Норильский Никель и НЛМК, за день котировки их бумаг выросли на 13 % и 13,71 % соответственно.

Во вторник истек срок подачи заявок на выкуп акций, и в среду

утром ГК Норникель подвел итоги, согласно которым акционеры предъявили к выкупу 58 % бумаг. Общее количество акций, указанное во всех принятых заявлениях акционеров, составило 110 530 008. Количество же бумаг, о готовности приобрести которые заявляла компания, составляет 7 947 000 штук, что составляет порядка 4 % от уставного капитала, на общую сумму около 2 млрд. Это означает, что каждый акционер, надлежащим образом подавший заявку в компанию, должен иметь возможность продать 7,18 % принадлежащих ему акций по 228 долл. за обыкновенную акцию. Таким образом, доход инвесторов может составить порядка 19-21 %

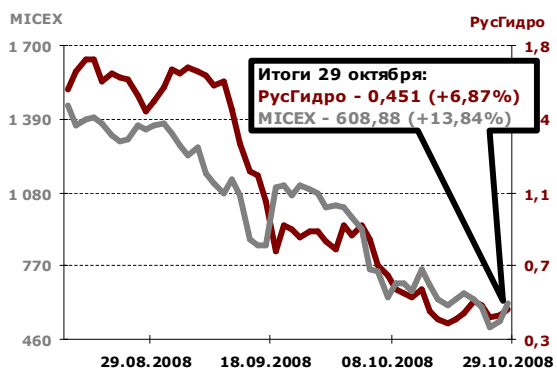
В то же время процедура проведения Норникелем выкупа акций и его сроки оказались под вопросом. Согласно решению Арбитражного суда Красноярского края от 28 октября, проведение процедуры выкупа было приостановлено в обеспечение по иску РусАла, который владеет 25 % пакетом акций в Норникеле.

Следует отметить, что для ГК Норильский Никель выкуп акций с 260 % премией к рыночной цене с учетом текущей обстановки является не самой удачной идеей, в том числе с учетом того, что ожидаются негативные данные отчетности компании за очередной отчетный период



### Телекоммуникации

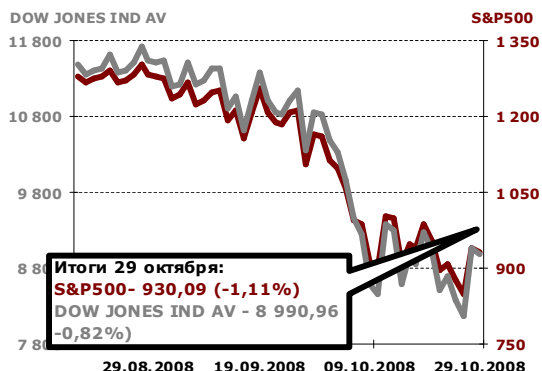
Отрасль телекоммуникаций также была в плюсе. По итогам торговой сессии отраслевой индекс MICEX TLC вырос на 4,23 %. В лидерах роста оказались бумаги Уралсвязьинформа, Дальсвязи и МТС, которые выросли на 10 %, 10,02 % и 10,47 % соответственно. Следует отметить, что в отрасли не было сильных внутренних новостей, и основной рост в бумагах российских телекомов проходил в рамках коррекции



### Энергетика

По итогам вчерашних торгов отраслевой индекс MICEX PWR достиг отметки 759,06, укрепившись на 2,92 %. В лидерах вчерашнего роста оказались бумаги компаний ТГК-1, Якутскэнерго и ТГК-5, которые подорожали на 12,5 %, 10,84 % и 10 % соответственно. Хуже рынка выглядели бумаги ТГК-14 и ТГК-6, которые потеряли за сессию 15 % и 3,23 %

### Зарубежные фондовые рынки

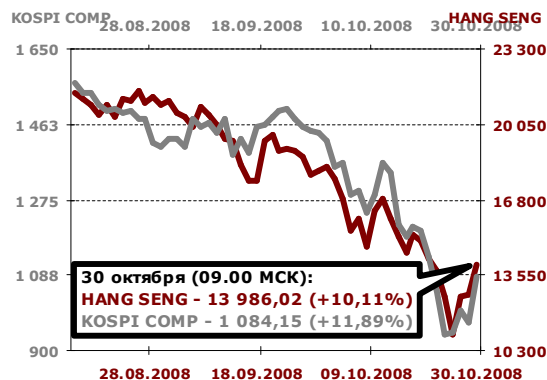
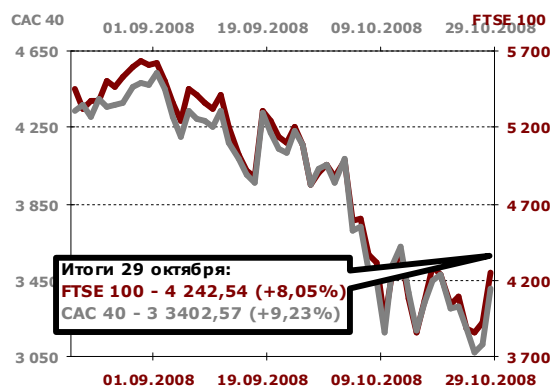


Как мы и ожидали, с целью поддержания позитивного настроения инвесторов на финансовом рынке ФРС США приняла решение о снижении базовой процентной ставки – сразу на 50 б.п. до 1,0 % (самый низкий уровень за 4 года). Тем не менее, по итогам торгов индексы DJIA и S&P500 снизились на 0,82 % и 1,11 % соответственно в рамках коррекции после вчерашнего ралли; NASDAQ подрос на 0,47 %.

Ослабление доллара, вызванное решением ФРС, и ожидания роста мирового спроса на нефть, а также возможный перенос на более ранний срок заседания ОПЕК обусловили сильный рост нефтяных котировок. Цены на нефть марки WTI подскочили вверх на 8 % до 67,5 долл. за баррель. Отчет EIA США также оказал некоторую поддержку нефтяному рынку: за неделю запасы бензина в США снизились на 0,77 % до 195 млн. баррелей.

В Европе вчера наблюдались ажиотажные покупки: FTSE 100 прибавил в стоимости 8,05 %, CAC 40 вырос на 9,23 %. Причиной повышенного интереса инвесторов к европейским акциям стала не только позитивная динамика, продемонстрированная накануне фондовыми индексами США, но и ожидания снижения ставок как американским, так и европейским центробанками.

Смягчения монетарной политики ожидают и в Японии: заседание



главного банка страны состоится уже в эту пятницу. На этом фоне японский фондовый индекс Nikkei 225 с утра демонстрирует впечатляющий рост (более 9 %). Остальные азиатские рынки также торгуются в зеленой зоне.

Оптимизм сегодня с утра царит и на рынке нефти: цены продолжают сильно отрастать (на 4 %). Фьючерсы на индексы США также демонстрируют крайне позитивную динамику (+3,5 %).

Представители ФРС США мотивировали принятие решения об ослаблении денежно-кредитной политики тем, что риски усиления инфляции должны снизиться в ближайшее время в связи со значительным падением стоимости сырья и замедлением темпов экономического роста. Таким образом, основной задачей сейчас является поддержание экономической активности в стране. На наш взгляд, решение ФРС является несколько преждевременным, поскольку очевидно, что в среднесрочной перспективе в условиях затягивания кризиса финансовый рынок США будет еще не раз нуждаться в поддержке со стороны государства, а набор инструментов ФРС и Правительства США по стимулированию экономики сужается

Календарь событий на сегодня:

**Макроэкономика**

<b>Еврозона: индекс делового климата</b>	<b>14.00 МСК</b> – индекс делового климата в еврозоне за октябрь. Прогноз – значение индекса на уровне 86,0. Предыдущее значение (за сентябрь) – значение на уровне 87,7
<b>Еврозона: индекс потребительского доверия</b>	<b>14.00 МСК</b> – индекс потребительского доверия в еврозоне за октябрь. Прогноз – значение индекса на уровне -21. Предыдущее значение (за сентябрь) – значение на уровне -19
<b>США: количество обращений за пособиями по безработице</b>	<b>16.30 МСК</b> – количество обращений за пособиями по безработице в США (первичная безработица) за неделю до 25 октября. Значение за предыдущую неделю (до 18 октября) – 478 тыс. заявок
<b>США: ВВП за 3 квартал, предварительное значение</b>	<b>16.30 МСК</b> – ВВП США за 3 квартал, предварительное значение. Прогноз – снижение на 0,5 % к итогу 3 квартала предыдущего года. Предыдущее значение (за 2 квартал текущего года) – рост на 2,8 % к итогу 2 квартала предыдущего года

**Корпоративные события**

<b>Татнефть: раскрытие финансовых результатов за 1 полугодие 2008 г. по МСФО</b>	Сегодня ОАО «Аэрофлот» публикует финансовую отчетность за 1 полугодие 2008 г., подготовленную в соответствии с международными стандартами финансовой отчетности (МСФО)
--	--

Итоги торгов, ММВБ, 29 октября:

	Закр.	Макс.	Мин.	Объем, тыс. руб.	Изм., %, день	Изм., %, нач.нед.	Изм., %, нач.мес.	Изм., %, нач.год.
<b>Нефть и газ</b>								
Газпром	110,05	110,2	96,53	8 888 456	19,62	27,08	-44,42	-67,90
Роснефть	98	99,22	89,55	1 081 881	14,19	16,67	-42,82	-57,70
ЛУКОЙЛ	892	896,6	822	1 797 373	12,2	20,50	-41,32	-56,85
Сургутнефтегаз ао	14,902	15,299	14,316	733 642	6,44	14,64	10,88	-49,49
Сургутнефтегаз ап	5,33	5,399	4,816	362 721	15,59	17,38	-23,84	-65,72
Татнефть ао	33,5	33,51	28,51	113 725	21,82	19,90	-62,96	-77,36
Татнефть апЗ	18,98	18,98	17,06	6 041	8,46	11,65	-60,00	-78,18
Газпром нефть	48,56	49,49	44,06	47 959	13,17	20,95	-55,81	-68,26
<b>Металлургия</b>								
Нор.Никель	1921	1935	1650,0 1	1 493 397	13	22,36	-44,78	-70,26
Полюс Золото	445,11	450	428,88	157 945	4,56	5,98	-42,57	-60,51
Северсталь	75,9	75,99	73	91 956	8,58	-3,94	-72,09	-86,43
ММК	5,6	5,7	5,123	8 492	12,86	24,14	-61,11	-82,22
НЛМК	19,9	20	18,06	5 439	13,71	10,49	-60,99	-80,00
Полиметалл	74,44	74,9	71	3 061	6,34	5,59	-39,97	-57,02
Белон	897,88	897,88	690	1 044	24,19	24,71	-69,57	-60,62
ТМК	52	54,8	47,14	2 865	8,36	8,31	-65,12	-80,81
ВСМПО-АВИСМА	1459	1646	1440	725	-6,47	-18,81	-46,36	-81,65
Распадская	43,07	43,08	39,34	2 667	9,26	16,41	-59,71	-72,74
<b>Банки</b>								
Сбербанк	22,15	22,38	18,92	6 007 104	22,38	26,57	-49,30	-78,28
Сбербанк ап	9,5	9,5	8,47	376 504	17,87	20,25	-61,69	-86,42
Банк ВТБ	0,0369	0,0372	0,0342	1 600 967	12,16	23,41	-26,93	-70,69
Банк Москвы	660	660	603	6 761	9,27	9,63	-16,69	-50,30
Банк Возрождение ао	260	280	245	10 621	-1,89	-7,14	-64,38	-84,43
Банк Возрождение ап	90	95,98	86	112	11,8	5,88	-68,86	-89,36
<b>Телекоммуникации</b>								
МТС	109,38	110	100,02	84 786	10,47	17,75	-51,08	-71,03
Ростелеком ао	189	205,01	185	95 409	4,33	6,78	3,28	-34,52
Ростелеком ап	14,35	14,45	13,8	36 129	5,13	0,49	-27,74	-79,36
СЗТ ао	6,98	7,75	6,799	9 703	-0,29	-3,72	-53,47	-83,06
СЗТ ап	6,99	7,898	6,98	4 474	-4,25	-3,05	-41,74	-76,74
Сибирьтелеком ао	0,403	0,419	0,395	24 216	2,28	-5,84	-46,97	-86,09
Сибирьтелеком ап	0,31	0,36	0,299	4 894	-6,63	-5,49	-53,17	-84,36
Уралсвязьинформ ао	0,341	0,347	0,318	103 531	10	8,95	-26,67	-77,30
Уралсвязьинформ ап	0,243	0,25	0,23	1 419	8,48	4,29	-28,11	-75,99
ВолгаТелеком ао	17,83	20,7	17,65	8 835	-5,31	-1,60	-53,53	-87,58
ВолгаТелеком ап	15,75	17,2	15,35	3 018	-2,54	-0,25	-52,26	-84,71
Дальсвязь ао	17,35	17,9	16,3	1 182	10,02	14,67	-58,49	-86,66
Дальсвязь ап	15,93	16,47	14,95	1 131	4,46	13,79	-59,04	-85,25
Центр.телеком ао	4,25	4,848	3,506	937	1,67	0,00	-43,33	-80,23
Центр.телеком ап	3,413	3,98	3,406	962	-6,18	-2,49	-37,02	-77,55
<b>Энергетика</b>								
ОГК-1	0,177	0,185	0,169	5 560	4,73	4,12	-75,42	-94,22
ОГК-2	0,257	0,259	0,24	1 396	6,2	7,08	-45,32	-93,14
ОГК-3	0,328	0,36	0,272	762	3,14	-0,61	-59,56	-91,06
ОГК-4	0,451	0,456	0,419	2 110	2,5	-12,26	-60,44	-86,19
ОГК-5	1,183	1,2	1,171	1 177	4,69	1,20	-27,42	-72,61
ОГК-6	0,215	0,224	0,2	5 479	4,88	9,69	-57,17	-93,84
ТГК-1	0,0027	0,003	0,0024	7 355	12,5	8,00	-70,00	-91,56
ТГК-2 ао	0,0058	0,0064	0,0056	236	-1,69	-10,77	-73,52	-76,03

	Закр.	Макс.	Мин.	Объем, тыс. руб.	Изм., %, день	Изм., %, нач.нед.	Изм., %, нач.мес.	Изм., %, нач.год.
ТГК-4 ао	0,0099	0,0119	0,0098	985	-1	-6,60	-59,76	-66,67
ТГК-5	0,0033	0,0033	0,003	5 479	10	6,45	-46,77	-84,93
ТГК-6	0,003	0,0033	0,0027	1 289	-3,23	-3,23	-50,00	-89,13
ТГК-8	0,0341	0,035	0,0311	12 972	7,91	7,57	-3,40	-1,16
ТГК-9	0,0012	0,0013	0,0011	780	0	-7,69	-52,00	-84,81
ТГК-10	40,1	42,79	38	572	5,5	60,14	-6,74	-58,23
ТГК-11	0,0103	0	0	0	0	27,16	-34,39	-65,67
ТГК-13	0,0376	0,0385	0,0343	1 075	-0,79	-6,70	-37,23	-85,44
ТГК-14	0,0017	0,0021	0,0016	2 093	-15	-15,00	-67,92	-80,00
МосЭнерго	0,739	0,767	0,708	22 094	5,57	6,95	-51,06	-87,54
ИркЭнерго	8,6	9,469	8,401	604	4,88	2,86	-38,13	-70,84
ФСК ЕЭС	0,055	0,059	0,051	67 839	0	1,85	-64,74	-84,46
Русгидро	0,451	0,48	0,443	71 090	6,87	10,27	-48,75	-78,56
МОЭСК	0,635	0,68	0,525	2 345	-0,63	-19,11	-64,68	-74,08
Мосэнергосбыт	0,075	0,076	0,071	614	5,63	4,17	-53,99	-83,07
Московская теплосетевая компания	0,539	0,63	0,512	1 746	-1,1	-2,00	10,00	-35,37
<b>Машиностроение</b>								
Автоваз ао	6,15	6,33	5,86	3 449	4,33	4,24	-47,57	-86,92
Автоваз ап	2,6	2,65	2,25	1 404	15,71	17,65	-51,40	-85,71
КАМАЗ	38,92	39,61	36,6	578	3,51	5,19	-33,92	-69,12
СОЛЛЕРС	236,2	275	230	3 287	-6,27	-6,31	-68,92	-82,39
ОМЗ	69,15	74	60	10	-8,83	-8,83	-47,61	-64,17
ИРКУТ	3,5	3,9	3,5	166	8,97	0,00	-53,34	-84,69
<b>Химия</b>								
Уралкалий	109	109	94,59	170 215	19,78	23,88	-30,08	-40,76
Акрон	400	447,99	399	7 547	-4,08	-8,42	-60,00	-67,61

**Итоги торгов российскими ADR/GDR, 29 октября:**

Биржа	Тип	Закр.	Макс.	Мин.	Объем, млн. долл.	Изм., %, день	Изм., %, нач.нед.	Изм., %, нач.мес.	Изм., %, нач.год.	Кол-во акций в ADR, шт.	Цена 1 акции исходя из цены DR, руб.	
<b>Нефть и газ</b>												
Газпром	LSE	ADR	16,30	16,30	14,45	368,436	22,46	35,83	-47,33	-71,25	4	111,25
Роснефть	LSE	GDR	3,70	3,70	3,13	60,899	30,28	41,22	-44,94	-61,86	1	101,02
Сургутнефтегаз ао	LSE	ADR	5,38	5,64	4,98	0,000	6,75	0,56	4,47	-56,12	10	14,69
<b>Металлургия</b>												
ГМК Норильский Никель	LSE	ADR	7,27	7,27	6,40	26,041	16,32	49,90	-46,82	-73,15	0,1	1 984,84
Северсталь	LSE	GDR	2,70	2,85	2,46	9,582	0,23	-16,41	-74,04	-88,36	1	73,71
Мечел	NYSE	ADR	5,68	7,04	5,51	9,384	-11,80	5,19	-68,37	-82,46	1	155,07
<b>Банки</b>												
Сбербанк	FWB	GDR	125,50	130,00	106	4,281	30,73	51,20	-32,45	-66,17	100	34,26
<b>Телекоммуникации</b>												
МТС	NYSE	GDR	31,54	32,94	27,54	38,211	13,66	42,33	-43,69	-69,01	5	172,22
Вымпелком	NYSE	ADR	12,14	12,52	9,00	45,209	24,51	64,28	-40,20	-70,82	0,05	6 628,88
<b>Прочие</b>												
Вимм-Билль-Данн	NYSE	ADR	36,50	37,54	33,40	6,304	6,32	7,48	-48,59	-72,15	1	996,52

## Контакты

ЗАО «Балтийское Финансовое Агентство»  
197198, Санкт-Петербург, Большой пр. ПС, 48-А,  
Тел.: + 7 (812) 329-81-81, факс: + 7 (812) 329-81-80  
info@bfa.ru  
www.bfa.ru

### Аналитический отдел

<b>Дзугаев Роман</b> ведущий аналитик	r.dzugaev@bfa.ru
<b>Плешаков Георгий</b> ведущий аналитик	g.pleshakov@bfa.ru
<b>Микрюкова Мария</b> аналитик	m.mikryukova@bfa.ru

### Управление по работе с клиентами

client@bfa.ru

<b>Константинова Виктория</b> начальник управления	+7 (812) 329-81-91 v.konstantinova@bfa.ru
<b>Кукушкина Екатерина</b> начальник клиентского отдела	+7 (812) 329-81-96 e.kukushkina@bfa.ru
<b>Щекина Елена</b> специалист клиентского отдела	+7 (812) 329-81-71 e.schekina@bfa.ru
<b>Вящеславова Вероника</b> специалист клиентского отдела	+7 (812) 329-81-71 v.vyascheslavova@bfa.ru
<b>Ефанова Александра</b> специалист клиентского отдела	+7 (812) 329-81-73 a.efanova@bfa.ru

### Отдел брокерских операций

+7 (812) 329-81-95

<b>Шевцов Павел</b> начальник отдела	p.shevtsov@bfa.ru
<b>Тураев Дмитрий</b> заместитель начальника отдела	d.turaev@bfa.ru
<b>Мишарев Андрей</b> специалист отдела брокерских операций	a.misharev@bfa.ru

Настоящий обзор подготовлен аналитическим отделом ЗАО «Балтийское Финансовое Агентство» и носит исключительно информационный характер. Данная информация не может рассматриваться как обязательство компании по заключению сделок с инвестиционными инструментами, упоминаемыми в публикации. Информация, содержащаяся в обзоре, получена из источников, признаваемых нами достоверными, однако ЗАО «Балтийское Финансовое Агентство» не несет ответственности за точность представленных данных. ЗАО «Балтийское Финансовое Агентство», ее клиенты и сотрудники могут иметь позицию или какой-либо интерес в любых сделках и инвестициях прямо или косвенно упоминаемых в настоящей публикации. ЗАО «Балтийское Финансовое Агентство» и ее сотрудники не несут ответственности за прямой или косвенный ущерб, наступивший в результате использования настоящей публикации или ее содержания.

Закрытое акционерное общество «Балтийское Финансовое Агентство»  
Аналитический отдел  
Тел. (812) 329-81-81