

Индекс	Закр.	Изм., %
Акции		
Азия		
NIKKEI 225	8 576,98	-5,01
KOSPI COMPOSITE	1 113,06	2,61
TSEC WEIGHTED	4 870,66	3,99
HANG SENG	13 968,67	-2,52
США		
DOW JONES IND.	9 325,01	1,57
S&P 500	968,75	1,54
NASDAQ COMPOSITE	1 721,0	1,32
Европа		
FTSE 100	4 377,34	2,00
CAC 40	3 487,07	2,33
DAX	4 987,97	2,44
Россия и BRIC		
IBOVESPA SAO PAULO	37 256,84	-0,51
SSE COMPOSITE	1 728,786	-1,97
BSE SENSEX	9 788,06	8,22
ММВБ	731,96	0,63
Объем, Фондовый рынок, млн. долл.	3 274,45	
PTC	773,37	1,93
Объем, млн. долл.	14,293	
MSCI Russia	528,04	-0,08
MSCI Emerg. Markets	570,52	1,64
Валюта		
EUR/USD	1,2698	-3,82
EUR/RUR	34,4092	-1,81
USD/RUR	27,0981	2,09

Сырье, металлы, долл.		
Brent, Dec 08	65,32	2,53
Light, Dec 08	67,81	2,80
Золото	737,20	-2,07
Серебро	9,790	-0,20
Медь	4 097,00	-2,31
Алюминий	1 998,50	-0,97
Никель	11 962,00	1,70
Цинк	1 101,50	-3,12

Ликвидность и рынок МБК



Лидеры роста и падения предыдущего дня, 31 октября

ММВБ, ликвидные акции, %			
Рост		Падение	
ФСК ЕЭС ао	33,85	Сбербанк	-3,21
ГМК Норник	13,60	Уркалий-ао	-2,99
Газпрнефть	7,72	ПолюсЗолот	-2,18
МТС-ао	7,11	Ростел-ао	-1,61
РусГидро	4,29	Роснефть	-1,12

PTC, классический и биржевой рынки, %			
Рост		Падение	
Сбербанк России, ао (SBER)	26,83	Лукойл, ао (LKOH)	-3,14
Газпром, ао (GAZP)	25,13	Северсталь, ао (CHMF)	-2,86
Транснефть, ап (TRNFP)	25,00	Акрон, ао (AKRN)	-2,58
Уралкалий, ао (URKA)	24,32	Сургутнефтегаз, ао (SNGS)	-1,56
НК Роснефть (ROSN)	23,56	Газпром, ао (GAZP)	-0,82

Лидеры по объему торгов: ММВБ, млн. долл.



Главные новости сегодня*: Отсутствие значимых новостей

* все новости представлены в Календаре событий

Прогноз на сегодня:

рынок сегодня в целом свободен от динамики зарубежных площадок, ориентируясь только на итоги вчерашних торгов, которые были положительными и по США, и по нефти. На этом фоне ожидаем отсутствие выраженной динамики в совокупности с низкой активностью игроков, тем не менее, ожидая увидеть легкое положительное движение. Напомним, что торговая сессия сегодня (режим основных торгов) до 13.55 МСК

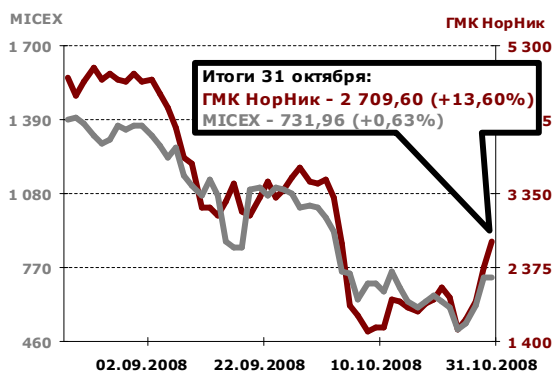
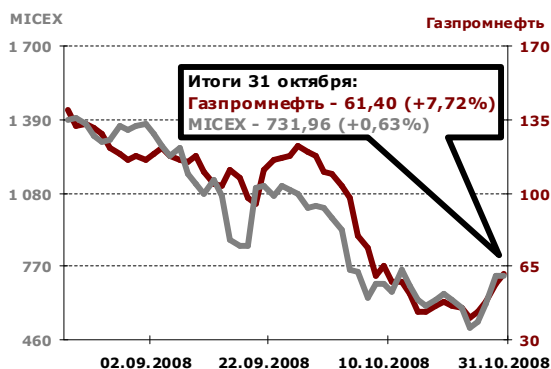
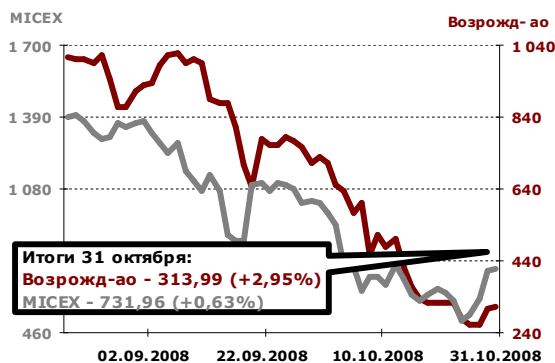
Факторы внешних рынков

положительное закрытие торгов по нефти (рост +2,5%), положительное закрытие американских площадок и Европы

Итоги предыдущего дня, 31 октября	2
Календарь событий на сегодня	5
Итоги торгов, ММВБ, 31 октября	6
Итоги торгов российскими ADR/GDR, 31 октября	7

Итоги предыдущего дня, 31 октября

Российский фондовый рынок



По итогам вчерашней торговой сессии российские индексы закрылись в зеленой зоне. Следует отметить, что с открытия российский рынок начал корректироваться вниз, что в первую очередь было связано с фиксацией прибыли на рынке на фоне ухудшения внешней фондовой и сырьевой конъюнктуры, но к концу сессии рынок изменил направление движений и начал отыгрывать внутрисессионное падение. По итогам торгов индексы ММВБ и РТС выросли на 0,63 % и 1,93 %, закрывшись на отметках 731,96 и 773,37 соответственно.

Макроэкономический фон

Государственная дума на пленарном заседании в пятницу приняла к сведению основные направления единой государственной денежно-кредитной политики на 2009 год и период 2010 и 2011 гг. Как отмечается в совместном заключении комитета по финансовому рынку и комитета по бюджету и налогам, в 2008 г. не удалось достигнуть целевого ориентира инфляции (6-7 %), и уровень инфляции будет около 13 %.

Вклады физических лиц на рублевых и валютных счетах в российских банках к 1 сентября 2008 года составили 5 978 млрд. руб. против 5 850 млрд. руб. месяцем ранее (рост на 2,2 %). За год объем вкладов вырос на 31 %. Доля Сбербанка России в общем объеме сбережений физических лиц (в рублях и иностранной валюте) на 1 сентября составила 50 %, уменьшившись на 1,5 % по сравнению с началом 2008 г.

Индекс предпринимательской уверенности в добывающем секторе промышленности России в октябре 2008 г. снизился до 3 % с 6 % в сентябре. По итогам октября в сравнении с сентябрем с 7 % до 5 % снизился индекс уверенности в секторе добычи топливно-энергетических полезных ископаемых, а в сфере добычи других полезных ископаемых (кроме топливно-энергетических) показатель упал до 1 % (сентябрьский уровень – 5 %).

Объем денежной базы в узком определении в России на 27 октября составил 4 540,3 млрд. руб. Между тем на 20 октября денежная база в России составляла 4 527,1 млрд. руб., прирост за неделю 0,29 %.

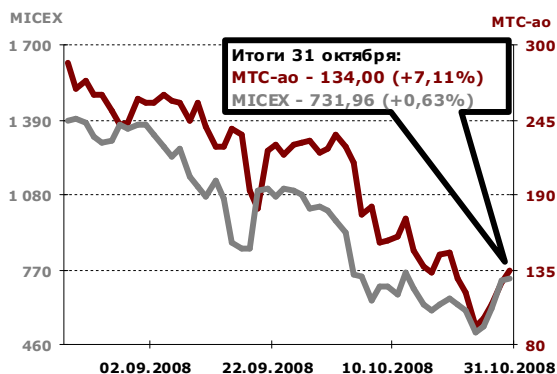
Банки

Банковский сектор по итогам вчерашней сессии также закрылся в плюсе. Отраслевой индекс MISEX FNL вырос на 0,35 %, закрывшись на отметке 2 588,76. По итогам торгов, акции Сбербанка, торги по которым днем ранее были приостановлены до 1 ноября, но вчера по решению биржи были возобновлены, снизились до уровня 28,14 руб., потеряв 3,21 % от своего предыдущего закрытия. Бумаги ВТБ, которые открылись значительным снижением (свыше 7 %), закрылись в незначительном плюсе, укрепившись на 0,24 %.

Нефть и газ

Нефтегазовый сектор тоже показал закрытие в зеленой зоне. По

итогах торгов отраслевой индекс MICEX O&G поднялся на 0,68 %. Внутри сектора наблюдалось разнонаправленное движение. В лидерах роста оказались бумаги Газпромнефти, которые подорожали на 7,72 %. В красной зоне были бумаги Роснефти и Сургутнефтегаза, которые снизились на 1,12 % и 0,91 % соответственно

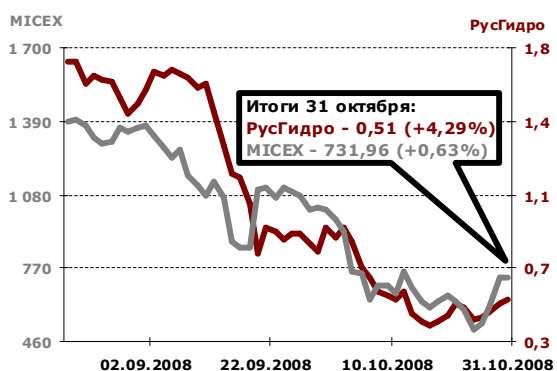


Металлургия

По итогам прошедших торгов металлургическая отрасль показала сильный положительный результат по сравнению с рынком в целом. Отраслевой индекс MICEX M&M вырос на 2,91 %, закрывшись на отметке 1 200,73. В лидерах роста оказались бумаги ГК Норильский Никель, которые подорожали за вчерашний день на 13,6 %. Хуже рынка выглядели бумаги Полкус Золота: по итогам дня они подешевели на 2,18 %

Телекоммуникации

По итогам вчерашних торгов отрасль телекоммуникаций стала лидером роста. Отраслевой индекс MICEX TLC вырос на 6,46 %, закрывшись на отметке 737,07. В лидерах роста внутри сектора стали бумаги компаний МТС, ЮТК и Центртелеком: они подорожали на 7,11 %, 3,75 % и 2,56 % соответственно. В красной зоне по итогам закрытия оказались бумаги Ростелекома и Уралсвязьинформа, которые подешевели на 1,61 % и 0,28 %



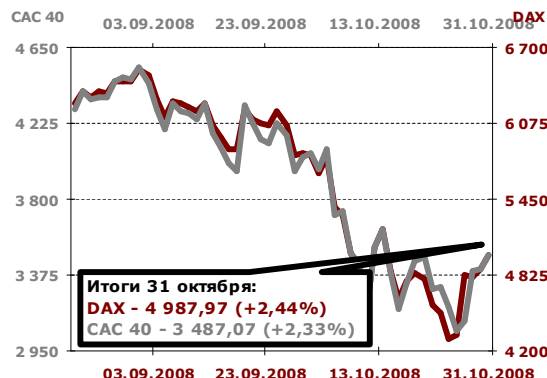
Энергетика

Энергетика также была в плюсе. По итогам закрытия отраслевой индекс MICEX PWR вырос на 3,69 %. В лидерах роста внутри отрасли были бумаги ТГК-11 и ТГК-14, которые подорожали на 21,18 % и 11,76 %. В лидерах падения оказались бумаги ТГК-13, ТГК-9 и ТГК-1, потерявшие 11,24 %, 6,67 % и 6,45 % соответственно

Зарубежные фондовые рынки



Американский рынок акций вчера продемонстрировал положительную динамику, несмотря на негативные данные макростатистики и благодаря новостям из банковского сектора. DJIA вырос на 1,57 %, S&P 500 – на 1,54 %, NASDAQ – на 1,32 %. Финансовый кризис все больше сказывается на положении населения США, о чем свидетельствуют статданные: потребительские расходы в сентябре снизились на 0,3 %, что оказалось выше прогнозов; индекс доверия потребителей в октябре скатился до исторического минимума – 57,6 пункта. Однако вчера эта информация не смогла испортить настроение инвесторов. Позитивным ньюсмейкером выступил вчера JPMorgan Chase & Co, который заявил о планах по реструктуризации ипотечных кредитов объемом 110 млрд. долл.: по ипотечным кредитам планируется снижать ставки или основную часть долга. 250 тыс. семей с кредитами на сумму 40 млрд. долл. уже получили кредитные льготы в рамках программы банка, на очереди – еще 400 тыс. семей, ипотечные долги которых составляют около 70 млрд. долл. Результатом публикации новости стал подъем котировок JPMorgan на 9,7 % и отраслевого индекса S&P BANKS на 5,1 %.



Европейские фондовые индексы закрылись ростом (FTSE 100 +2,00 %, DAX +2,44 %) на фоне выхода нейтральных данных по безработице и инфляции в еврозоне, совпавших с ожиданиями участников рынка (инфляция замедлилась в октябре до 3,2 % по сравнению с сентябрьским значением в 3,6 %; безработица в сентябре не изменилась и составила 7,5 %).

Напомним, что Азия закрылась еще вчера утром, продемонстрировав разнонаправленную динамику. Nikkei225 просел на 5,01 % в ответ на действия банка Японии по снижению базовой процентной

ставки на 20 б.п. до уровня 0,3 %. Инвесторы ожидали большего сокращения ставки – на 25 б.п.

Нефтяные котировки вчера с утра падали на опасениях сокращения мирового спроса на нефть. Однако затем произошел серьезный отскок котировок вверх: по итогам торгов нефть марки WTI прибавила в стоимости 2,8 %, закрывшись на отметке 67,8 долл. за баррель.

Закрытие западных торговых площадок на выходные позволит сегодня российскому рынку отторговаться без особых колебаний: отечественные инвесторы будут отыгрывать позитивное закрытие американских индексов и рост цен на нефть

Календарь событий на сегодня:

Площадки

РТС

Сегодня на Классическом и Биржевом рынках приостанавливаются торги обыкновенными акциями ОАО «Белон» (код на Классическом рынке – BLNG, код на Биржевом рынке – BLNGG), в связи с опубликованием эмитентом сообщения о государственной регистрации выпуска обыкновенных акций (государственный регистрационный номер выпуска 1-06-10167-F от 29 октября 2008 г.), размещаемых путем конвертации при дроблении акций. Количество размещаемых ценных бумаг составляет 1 150 000 000 штук. Новая номинальная стоимость каждой ценной бумаги выпуска – 0,01 рубля. Конвертация будет осуществлена на 10-й рабочий день с даты государственной регистрации выпуска ценных бумаг. Проспект ценных бумаг зарегистрирован одновременно с государственной регистрацией выпуска обыкновенных акций

Корпоративные события

Авиакомпания «ЮТэйр»: раскрытие финансовых результатов за 3 квартал 2008 г. по РСБУ

Сегодня ОАО «Авиакомпания «ЮТэйр» публикует финансовую отчетность за 3 квартал 2008 г., подготовленную в соответствии с российскими стандартами бухгалтерского учета (РСБУ)

Итоги торгов, ММВБ, 31 октября:

	Закр.	Макс.	Мин.	Объем, тыс. руб.	Изм., %/ день	Изм., %/ нач.нед.	Изм., %/ нач.мес.	Изм., %/ нач.год.
Нефть и газ								
Газпром	133,5	134,39	121,07	14 448 112	2,7	54,16	-32,58	-61,07
Роснефть	123,6	125,9	114,2	2 701 984	-1,12	47,14	-27,88	-46,66
ЛУКОЙЛ	1033	1036	967	1 847 482	0,68	39,55	-32,04	-50,03
Сургутнефтегаз ао	17,5	17,63	16,2	1 048 075	-0,91	34,63	30,21	-40,68
Сургутнефтегаз ап	6,144	6,2	5,663	227 393	1,72	35,30	-12,20	-60,49
Татнефть ао	40,74	0	0	0	0	45,81	-54,96	-72,47
Татнефть апЗ	22,58	22,58	19,9	6 364	5,02	32,82	-52,41	-74,05
Газпром нефть	61,4	64,5	47,92	132 941	7,72	52,93	-44,13	-59,87
Металлургия								
Нор.Никель	2709,6	2724	2167,01	2 383 658	13,6	72,59	-22,12	-58,06
Полюс Золото	592,33	628	551,13	456 838	-2,18	41,03	-23,57	-47,44
Северсталь	89,99	92,33	83	138 763	1,06	13,90	-66,91	-83,92
ММК	6,179	6,345	5,6	12 689	-0,18	36,98	-57,09	-80,38
НЛМК	25	26	18	3 474	0	38,81	-50,99	-74,88
Полиметалл	85,03	86,5	77	7 178	4,36	20,61	-31,43	-50,91
Белон	1040	1055,0 1	855	629	4	44,44	-64,76	-54,39
ТМК	50	51,01	46,01	1 300	-4,78	4,14	-66,46	-81,55
ВСМПО-АВИСМА	1500	1547	1485	328	2,04	-16,53	-44,85	-81,13
Распадская	57,01	59,99	46	10 279	9,53	54,08	-46,67	-63,92
Банки								
Сбербанк	27,77	29	20,1	3 970 183	-3,21	58,69	-36,44	-72,77
Сбербанк ап	12,06	12,92	9,45	256 271	-0,9	52,66	-51,37	-82,76
Банк ВТБ	0,0419	0,0423	0,0368	2 601 944	0,24	40,13	-17,03	-66,72
Банк Москвы	700	710	661	938	1,6	16,28	-11,64	-47,29
Банк Возрождение ао	313,99	314	260,13	1 148	2,95	12,14	-56,99	-81,20
Банк Возрождение ап	94,4	94,5	90	467	0,43	11,06	-67,34	-88,84
Телекоммуникации								
МТС	134	135,33	118	299 361	7,11	44,26	-40,07	-64,50
Ростелеком ао	220,4	249,99	202,22	58 907	-1,61	24,52	20,44	-23,64
Ростелеком ап	15,99	16,99	15,01	48 923	-0,68	11,97	-19,49	-77,00
СЗТ ао	7	7,62	6,973	9 555	0	-3,45	-53,33	-83,01
СЗТ ап	7,299	7,48	7,001	4 150	-0,42	1,23	-39,16	-75,71
Сибирьтелеком ао	0,443	0,465	0,412	21 336	0,68	3,50	-41,71	-84,71
Сибирьтелеком ап	0,36	0,361	0,32	1 152	7,46	9,76	-45,62	-81,84
Уралсвязьинформ ао	0,359	0,401	0,342	322 827	-0,28	14,70	-22,80	-76,10
Уралсвязьинформ ап	0,256	0,268	0,232	2 431	1,19	9,87	-24,26	-74,70
ВолгаТелеком ао	19,81	20,39	18,8	16 347	1,59	9,33	-48,37	-86,20
ВолгаТелеком ап	17,79	17,99	16,11	2 276	9,68	12,67	-46,07	-82,73
Дальсвязь ао	18,24	19,45	16,75	1 048	0,94	20,56	-56,36	-85,97
Дальсвязь ап	16,66	17	16,01	677	-2	19,00	-57,16	-84,57
Центр.телеком ао	4,4	4,501	4,207	519	2,56	3,53	-41,33	-79,53
Центр.телеком ап	3,669	3,688	3,434	24	-2,13	4,83	-32,29	-75,86
Энергетика								
ОГК-1	0,2	0,2	0,184	3 152	6,38	17,65	-72,22	-93,46
ОГК-2	0,277	0,278	0,26	3 601	0,73	15,42	-41,06	-92,60
ОГК-3	0,35	0,38	0,312	1 731	1,74	6,06	-56,84	-90,46
ОГК-4	0,409	0,44	0,398	5 582	-9,11	-20,43	-64,12	-87,47
ОГК-5	1,179	1,225	1,15	1 997	-1,75	0,86	-27,67	-72,70
ОГК-6	0,246	0,246	0,225	2 464	1,23	25,51	-51,00	-92,95
ТГК-1	0,0029	0,0031	0,0026	1 634	-6,45	16,00	-67,78	-90,94
ТГК-2 ао	0,0059	0,0061	0,0056	32	-4,84	-9,23	-73,06	-75,62

	Закр.	Макс.	Мин.	Объем, тыс. руб.	Изм., %, день	Изм., %, нач.нед.	Изм., %, нач.мес.	Изм., %, нач.год.
ТГК-4 ао	0,0105	0,0121	0,0082	1 002	5	-0,94	-57,32	-64,65
ТГК-5	0,0036	0,0036	0,0032	2 447	-2,7	16,13	-41,94	-83,56
ТГК-6	0,0032	0,0033	0,003	625	-3,03	3,23	-46,67	-88,41
ТГК-8	0,032	0,034	0,0261	1 324	-5,88	0,95	-9,35	-7,25
ТГК-9	0,0014	0,0015	0,0013	865	-6,67	7,69	-44,00	-82,28
ТГК-10	41,03	42,95	39,71	96	-4,02	63,86	-4,58	-57,26
ТГК-11	0,0103	0,0112	0,0103	0	21,18	27,16	-34,39	-65,67
ТГК-13	0,0395	0,044	0,0391	2 354	-11,24	-1,99	-34,06	-84,71
ТГК-14	0,0019	0,0019	0,0017	608	11,76	-5,00	-64,15	-77,65
МосЭнерго	0,86	0,864	0,799	9 937	1,06	24,46	-43,05	-85,50
ИркЭнерго	10	10,69	8,8	10 609	2,04	19,60	-28,06	-66,10
ФСК ЕЭС	0,087	0,087	0,059	94 713	33,85	61,11	-44,23	-75,42
Русгидро	0,51	0,513	0,457	106 509	4,29	24,69	-42,05	-75,76
МОЭСК	0,713	0,797	0,65	2 172	-7,28	-9,17	-60,34	-70,90
Мосэнергосбыт	0,098	0,104	0,083	2 346	11,36	36,11	-39,88	-77,88
Московская теплосетевая компания	0,594	0,63	0,573	4 336	0,68	8,00	21,22	-28,78
Машиностроение								
Автоваз ао	7,3	7,85	6,12	4 676	2,83	23,73	-37,77	-84,47
Автоваз ап	3,07	3,07	2,84	2 774	3,02	38,91	-42,62	-83,13
КАМАЗ	50	50,5	36,23	2 459	31,58	35,14	-15,11	-60,33
СОЛЛЕРС	264,97	264,97	232,01	999	5,18	5,10	-65,14	-80,24
ОМЗ	60,29	60,29	44,01	186	9,62	-20,51	-54,32	-68,76
ИРКУТ	3,9	4	3,66	642	-1,27	11,43	-48,01	-82,94
Химия								
Уралкалий	112,55	115	104,6	108 604	-2,99	27,91	-27,81	-38,83
Акрон	455	458	409,01	2 664	4,72	4,17	-54,50	-63,15

Итоги торгов российскими ADR/GDR, 31 октября:

Биржа	Тип	Закр.	Макс.	Мин.	Объем, млн. долл.	Изм., %, день	Изм., %, нач.нед.	Изм., %, нач.мес.	Изм., %, нач.год.	Кол-во акций в ADR, шт.	Цена 1 акции исходя из цены DR, руб.	
Нефть и газ												
Газпром	LSE	ADR	19,87	19,99	18,00	416,54	1,38	65,58	-35,80	-64,96	4	134,61
Роснефть	LSE	GDR	4,5782	4,65	4,29	0,00	-3,62	74,74	-31,87	-52,80	1	124,06
Сургутнефтегаз ао	LSE	ADR	6,45	6,49	6,00	21,93	-3,01	20,56	25,24	-47,39	10	17,48
Металлургия												
ГМК Норильский Никель	LSE	ADR	10,01	10,01	8,00	61,46	8,80	106,39	-26,77	-63,03	0,1	2712,50
Северсталь	LSE	GDR	3,45	3,45	3,01	9,86	0,00	6,81	-66,83	-85,13	1	93,49
Мечел	NYSE	ADR	9,17	9,90	8,10	8,84	0,99	69,81	-48,94	-71,68	1	248,49
Банки												
Сбербанк	FWB	GDR	142,20	169,00	138,00	4,42	-8,26	71,33	-23,47	-61,67	100	38,53
Телекоммуникации												
МТС	NYSE	GDR	39,15	39,69	36,76	44,08	0,93	76,67	-30,10	-61,54	5	212,18
Вымпелком	NYSE	ADR	14,50	14,83	13,05	34,84	3,35	96,21	-28,57	-65,14	0,05	7858,39
Прочие												
Вимм-Билль-Данн	NYSE	ADR	43,94	47,00	43,09	3,03	0,85	29,39	-38,11	-66,47	1	1190,68

Контакты

ЗАО «Балтийское Финансовое Агентство»
197198, Санкт-Петербург, Большой пр. ПС, 48-А,
Тел.: + 7 (812) 329-81-81, факс: + 7 (812) 329-81-80
info@bfa.ru
www.bfa.ru

Аналитический отдел

Дзугаев Роман ведущий аналитик	r.dzugaev@bfa.ru
Плешаков Георгий ведущий аналитик	g.pleshakov@bfa.ru
Микрюкова Мария аналитик	m.mikryukova@bfa.ru

Управление по работе с клиентами

client@bfa.ru

Константинова Виктория начальник управления	+7 (812) 329-81-91 v.konstantinova@bfa.ru
Кукушкина Екатерина начальник клиентского отдела	+7 (812) 329-81-96 e.kukushkina@bfa.ru
Щекина Елена специалист клиентского отдела	+7 (812) 329-81-71 e.schekina@bfa.ru
Вящеславова Вероника специалист клиентского отдела	+7 (812) 329-81-71 v.vyascheslavova@bfa.ru
Ефанова Александра специалист клиентского отдела	+7 (812) 329-81-73 a.efanova@bfa.ru

Отдел брокерских операций

+7 (812) 329-81-95

Шевцов Павел начальник отдела	p.shevtsov@bfa.ru
Тураев Дмитрий заместитель начальника отдела	d.turaev@bfa.ru
Мишарев Андрей специалист отдела брокерских операций	a.misharev@bfa.ru

Настоящий обзор подготовлен аналитическим отделом ЗАО «Балтийское Финансовое Агентство» и носит исключительно информационный характер. Данная информация не может рассматриваться как обязательство компании по заключению сделок с инвестиционными инструментами, упоминаемыми в публикации. Информация, содержащаяся в обзоре, получена из источников, признаваемых нами достоверными, однако ЗАО «Балтийское Финансовое Агентство» не несет ответственности за точность представленных данных. ЗАО «Балтийское Финансовое Агентство», ее клиенты и сотрудники могут иметь позицию или какой-либо интерес в любых сделках и инвестициях прямо или косвенно упоминаемых в настоящей публикации. ЗАО «Балтийское Финансовое Агентство» и ее сотрудники не несут ответственности за прямой или косвенный ущерб, наступивший в результате использования настоящей публикации или ее содержания.

Закрытое акционерное общество «Балтийское Финансовое Агентство»
Аналитический отдел
Тел. (812) 329-81-81