

Индекс	Закр.	Изм., %
Акции		
Азия		
NIKKEI 225	8 392,65	-3,48
KOSPI COMPOSITE	1 062,66	-5,45
TSEC WEIGHTED	4 437,83	-3,85
HANG SENG	13 015,28	-6,63
США		
DOW JONES IND.	8 282,66	-4,73
S&P 500	852,30	-5,19
NASDAQ COMPOSITE	1 499,2	-5,17
Европа		
FTSE 100	4 182,02	-1,52
CAC 40	3 233,96	-3,07
DAX	4 620,80	-2,96
Россия и BRIC		
IBOVESPA SAO PAULO	34 373,99	-7,75
SSE COMPOSITE	1 914,287	2,97
BSE SENSEX	9 536,33	-3,08
MMББ (11 ноября)	647,80	0,00
Объем, Фондовый рынок, млн. долл.	1 895,93	
PTC	634,94	-12,53
Объем, млн. долл.	3,613	
MSCI Russia	425,54	-8,36
MSCI Emerg. Markets	533,49	-3,98
Валюта		
EUR/USD	1,2607	-0,97
EUR/RUR	34,6319	-0,50
USD/RUR	27,4704	0,48

Сырье, металлы, долл.

Brent, Dec 08	52,37	-6,00
Light, Dec 08	56,16	-5,34
Золото	722,50	-1,30
Серебро	9,810	-4,06
Медь	3 587,00	-0,53
Алюминий	1 873,25	-1,20
Никель	10 369,00	-1,84
Цинк	1 137,50	4,41

Ликвидность и рынок МБК



Лидеры роста и падения предыдущего дня, 12 ноября

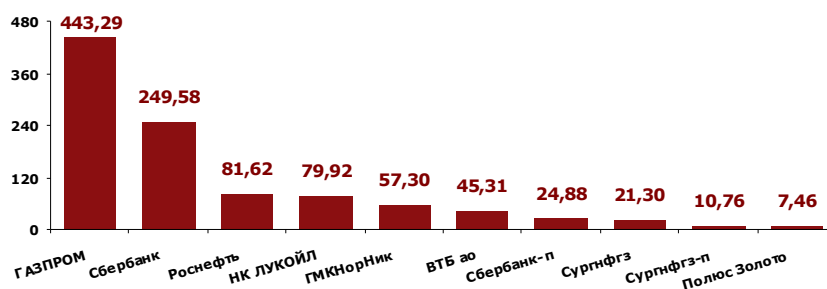
MMББ, ликвидные акции, %

Рост Падение

PTC, классический и биржевой рынки, %

Рост Падение

Лидеры по объему торгов: ММББ, млн. долл. (11 ноября)



Главные новости сегодня*:

- **16.30 МСК** – торговый баланс США за сентябрь
- **16.30 МСК** – количество обращений за пособиями по безработице в США (первичная безработица) за неделю до 8 ноября

* все новости представлены в Календаре событий

Прогноз на сегодня:

на сложившемся негативном внешнем фоне (продолжение снижения сырьевых рынков, обусловленное уверенностью инвесторов в замедлении темпов экономического роста в развитых экономиках и прежде всего США; отказ властей США от плана по выкупу проблемных активов без объявления альтернативных путей выхода из кризиса) мы ожидаем продолжения сильного снижения отечественного рынка. На наш взгляд, торги вряд продлятся дольше часа, поскольку, на наш взгляд, технический индекс к 11.05 (первая дневная точка расчета технического индекса ММББ) покажет снижение более чем на 10%. Вместе с тем нельзя исключать выход ВЭБа на рынок с целью поддержания котировок государственных компаний

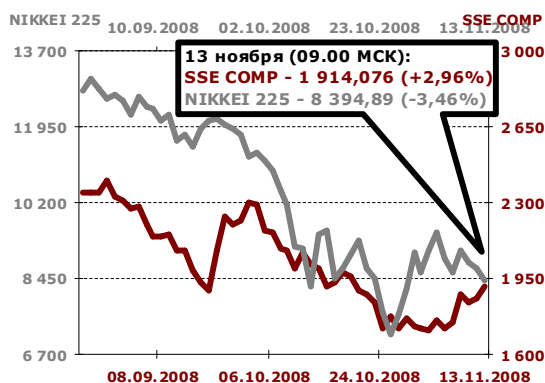
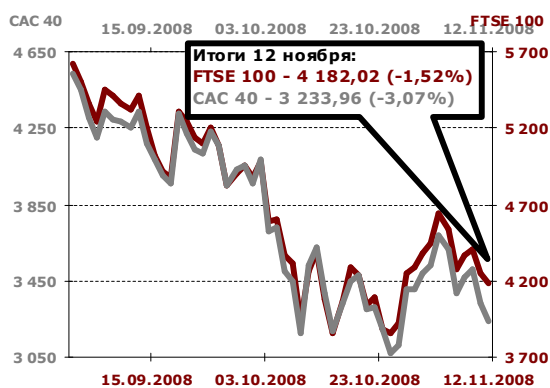
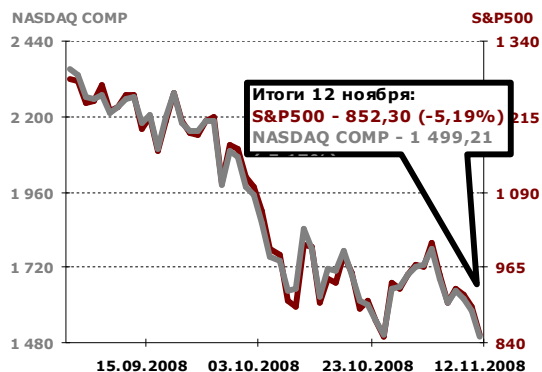
Факторы внешних рынков

текущее снижение нефти и фьючерсов на американские индексы (-1,5-2% и -0,5-1% соответственно), снижение цен на металлы, отрицательное закрытие американских и европейских площадок, негативная динамика торгов азиатских рынков, отрицательные итоги торгов по российским ADR/GDR

Итоги предыдущего дня, 12 ноября	2
Календарь событий на сегодня	3
Итоги торгов российскими ADR/GDR, 12 ноября	4

Итоги предыдущего дня, 12 ноября

Зарубежные фондовые рынки



Американский фондовый рынок негативно отреагировал на решение Минфина США об отказе от плана выкупа проблемных ипотечных активов: DJIA упал на 4,73 %, S&P500 – на 5,19 %, NASDAQ – на 5,17 %. Напомним, что Конгрессом США уже одобрено выделение первого транша в рамках программы по спасению экономики на сумму 350 млрд. долл., из которых фактически выделено 290 млрд. долл. Одобрение оставшейся части (350 из 700 млрд. долл.) на цели выкупа финансовых активов, скорее всего, по словам Г. Полсона, будет отклонено. Сейчас рассматривается возможность использования второго транша программы на цели ослабления давления на рынок потребительского кредитования. Не способствовали росту на фондовом рынке США и продолжающие поступать негативные корпоративные прогнозы (от Best Buy, Intel).

Европейские фондовые индексы смогли удержаться от столь существенного падения, как американский рынок. DAX просел на 2,96 %, FTSE100 – на 1,52 %. Некоторую поддержку британскому индексу оказало заявление Банка Англии о готовности очередного снижения процентной ставки (текущее значение -3 %) в целях недопущения существенного замедления темпов роста ВВП страны.

Нефть продолжает стремительно дешеветь. Вчера нефтяные котировки WTI опустились вниз еще на 3 долл. до отметки в 56 долл. за баррель. Вероятность проведения внеочередного заседания стран-членов ОПЕК растет.

Азиатские рынки торгуются с утра в минусе на негативе из США. В зеленой зоне находится только китайский индекс SSE COMPOSITE (порядка +3 %). По-видимому, подъем, связанный с принятием многомиллиардного плана поддержки китайской экономики, продолжается.

Фьючерсы на нефть и индексы США сегодня с утра демонстрируют отрицательную динамику, снижаясь в среднем на 1,5-2 % и 0,5-1 % соответственно.

На наш взгляд, американские инвесторы вчера не в полной мере отыграли негативные новости об отказе Правительства США от выкупа проблемных ипотечных активов: сегодня падение фондового рынка, скорее, продолжится

Календарь событий на сегодня:

Макроэкономика

Евросоюз: ВВП, предварительное значение – Германия

10.00 МСК – ВВП Германии за 3 квартал, предварительное значение, квартал к кварталу и год к году. Прогноз – снижение на 0,2 % к итогам 2 квартала и прирост на 1 % к 3 кварталу предыдущего года. Значение за предыдущий период (2 квартал) – снижение на 0,5 % к 1 кварталу и рост на 1,7 % к 2 кварталу предыдущего года

США: торговый баланс

16.30 МСК – торговый баланс США за сентябрь. Прогноз – отрицательное сальдо на уровне 57,0 млрд. долл. Значение за предыдущий месяц (август) – отрицательное сальдо на уровне 59,1 млрд. долл.

США: количество первичных обращений за пособиями по безработице (первичная безработица)

16.30 МСК – количество обращений за пособиями по безработице в США (первичная безработица) за неделю до 8 ноября. Значение за предыдущую неделю (до 1 ноября) – 481 тыс. заявок

США: количество последующих обращений за пособиями по безработице (длящаяся безработица)

16.30 МСК – количество последующих обращений за пособиями по безработице в США (длящаяся безработица) за неделю до 1 ноября. Значение за предыдущую неделю (до 25 октября) – 3 843 тыс. заявок

Корпоративные новости

МТС: раскрытие финансовых результатов за 3 квартал 2008 г. по US GAAP

Сегодня ОАО «МТС» публикует финансовую отчетность за 3 квартал 2008 г., подготовленную в соответствии с US GAAP

Итоги торгов российскими ADR/GDR, 12 ноября:

Биржа	Тип	Закр.	Макс.	Мин.	Объем, млн. долл.	Изм.,%, день	Изм.,%, нач.нед.	Изм.,%, нач.мес.	Изм.,%, нач.год.	Кол-во акций в ADR, шт.	Цена 1 акции исходя из цены DR, руб.	
Нефть и газ												
Газпром	LSE	ADR	14,23	16,40	14,02	451,54	-15,80	-27,25	-28,38	-74,90	4	97,26
Роснефть	LSE	GDR	2,50	3,28	2,39	75,67	-24,70	-38,42	-45,39	-74,23	1	68,35
Сургутнефтегаз ао	LSE	ADR	4,30	6,35	4,11	24,62	-17,94	-28,33	-33,33	-64,93	10	11,76
Металлургия												
ГМК Норильский Никель	LSE	ADR	6,65	8,47	6,15	59,60	-21,76	-34,80	-33,57	-75,44	0,1	1818,10
Северсталь	LSE	GDR	2,65	3,00	2,50	1,47	-0,08	-16,14	-23,19	-88,58	1	72,45
Мечел	NYSE	ADR	4,96	5,79	4,88	4,61	-15,21	-29,04	-45,91	-84,68	1	135,61
Банки												
Сбербанк	FWB	GDR	136,00	160,00	130,00	1,31	-11,11	-11,17	-4,36	-63,34	100	37,18
Телекоммуникации												
МТС	NYSE	GDR	26,45	29,00	25,67	35,94	-8,38	-37,60	-32,44	-74,02	5	144,63
Вымпелком	NYSE	ADR	9,82	10,42	8,12	31,66	-7,10	-38,36	-32,28	-76,39	0,05	5369,56
Прочие												
Вимм-Билль-Данн	NYSE	ADR	23,75	31,25	21,80	3,95	-27,37	-37,17	-45,95	-81,88	1	649,32

Контакты

ЗАО «Балтийское Финансовое Агентство»
197198, Санкт-Петербург, Большой пр. ПС, 48-А,
Тел.: + 7 (812) 329-81-81, факс: + 7 (812) 329-81-80
info@bfa.ru
www.bfa.ru

Аналитический отдел

Дзугаев Роман ведущий аналитик	r.dzugaev@bfa.ru
Плешаков Георгий ведущий аналитик	g.pleshakov@bfa.ru
Микрюкова Мария аналитик	m.mikryukova@bfa.ru

Отдел дилинга

Моржаков Вадим ведущий специалист по дилерской деятельности	v.morzhakov@bfa.ru
Пашков Алексей управляющий портфелем	a.pashkov@bfa.ru

Управление по работе с клиентами

client@bfa.ru

Константинова Виктория начальник управления	+7 (812) 329-81-91 v.konstantinova@bfa.ru
Кукушкина Екатерина начальник клиентского отдела	+7 (812) 329-81-96 e.kukushkina@bfa.ru
Щекина Елена специалист клиентского отдела	+7 (812) 329-81-71 e.schekina@bfa.ru
Вячеславова Вероника специалист клиентского отдела	+7 (812) 329-81-71 v.vyascheslavova@bfa.ru
Ефанова Александра специалист клиентского отдела	+7 (812) 329-81-73 a.efanova@bfa.ru

Отдел брокерских операций

+7 (812) 329-81-95

Шевцов Павел начальник отдела	p.shevtsov@bfa.ru
Тураев Дмитрий заместитель начальника отдела	d.turaev@bfa.ru
Мишарев Андрей специалист отдела брокерских операций	a.misharev@bfa.ru

Настоящий обзор подготовлен аналитическим отделом ЗАО «Балтийское Финансовое Агентство» и носит исключительно информационный характер. Данная информация не может рассматриваться как обязательство компании по заключению сделок с инвестиционными инструментами, упоминаемыми в публикации. Информация, содержащаяся в обзоре, получена из источников, признаваемых нами достоверными, однако ЗАО «Балтийское Финансовое Агентство» не несет ответственности за точность представленных данных. ЗАО «Балтийское Финансовое Агентство», ее клиенты и сотрудники могут иметь позицию или какой-либо интерес в любых сделках и инвестициях прямо или косвенно упоминаемых в настоящей публикации. ЗАО «Балтийское Финансовое Агентство» и ее сотрудники не несут ответственности за прямой или косвенный ущерб, наступивший в результате использования настоящей публикации или ее содержания.

Закрытое акционерное общество «Балтийское Финансовое Агентство»
Аналитический отдел
Тел. (812) 329-81-81