

Индекс	Закр.	Изм., %
Акции		
Азия		
NIKKEI 225	8 457,41	0,52
KOSPI COMPOSITE	1 183,81	1,38
TSEC WEIGHTED	4 521,47	-0,24
HANG SENG	13 863,04	1,43
США		
DOW JONES IND.	8 448,56	-0,30
S&P 500	871,79	0,18
NASDAQ COMPOSITE	1 546,50	0,50
Европа (24.12.2008)		
FTSE 100	4 399,15	-0,61
CAC 40	3 197,89	-1,49
DAX	4 636,94	-1,75
Россия и BRIC		
IBOVESPA SAO PAULO	39 544,23	0,36
SSE COMPOSITE	1 905,886	2,28
BSE SENSEX	9 344,04	3,01
ММВБ	655,16	0,29
Объем, Фондовый рынок, млн. долл.	2 379,12	
РТС	621,00	-1,35
Объем, млн. долл.	20,290	
MSCI Russia	445,29	-1,49
MSCI Emerg. Markets	533,68	-0,75

Валюта		
EUR/USD	1,3263	-1,00
EUR/RUR	41,4105	-0,28
USD/RUR	31,2226	0,72

Сырье, металлы, долл.		
Brent, Feb 09	44,83	4,47
Light, Feb 09	37,78	2,86
Золото	820,30	-3,98
Серебро	10,730	-5,05
Медь	3 138,70	-2,19
Алюминий	1 479,25	-2,62
Никель	10 635,00	-2,92
Цинк	1 225,25	-3,58

Ликвидность и рынок МБК



Лидеры роста и падения предыдущего дня, 13 января

ММВБ, ликвидные акции, %			
Рост	Падение		
ОГК-1 ао	5,01	Сургутнефтегаз	-4,02
ЛУКОЙЛ	4,86	Сбербанк	-3,25
ПолюсЗолот	2,81	ГМК Норник	-3,15
Новатэк ао	2,37	ВТБ ао	-2,36
Уркалий-ао	2,32	Ростел-ап	-2,02

РТС, классический и биржевой рынки, %			
Рост	Падение		
Лукойл, ао (LKOH)	3,45	Сургутнефтегаз, ао (SNGS)	-6,00
		Сбербанк России, ао (SBER)	-4,14
		ГМК Норильский никель, ао (GMKN)	-3,94
		НК Роснефть, ао (ROSN)	-3,88
		МТС, ао (MTSS)	-1,76

Лидеры по объему торгов: ММВБ, млн. руб.



Главные новости сегодня*:

- 16.30 **МСК** – розничные продажи в США за декабрь, предварительное значение
- 18.35 **МСК** – запасы нефти и их изменение за неделю до 9 декабря

* все новости представлены в Календаре событий, расширенная версия – на сайте БФА в разделе «Аналитика / Экономический календарь»

Прогноз на сегодня:

растущая нефть и фьючерсы на индексы фондового рынка в США определяют положительное движение отечественного рынка на открытии. Мы все же предполагаем формирование положительной динамики торгов на европейских площадках в ожидании завтрашнего решения ЕЦБ о снижении ставки, хотя беспокойство европейских инвесторов в части снижения прибылей корпораций вновь может возобладать. По нефти с высокой вероятностью реализуется ожидание роста запасов в США, что продолжит выступать довлеющим фактором для отечественных нефтегазовых бумаг, но уже завтра. Банк России сегодня вновь ослабил рубль к бивалютной корзине: текущее значение 36,18 руб. (т.е. на 40 коп. или порядка 1,05 %)

Факторы внешних рынков

положительная динамика в нефти (в среднем в пределах +2,5 %) и фьючерсах на американские индексы (порядка +0,5 %), преобладание положительной динамики торгов на азиатских площадках, разнонаправленное закрытие торгов в США, отрицательное – в Европе

Итоги предыдущего дня, 13 января	2
Календарь событий на сегодня	5
Итоги торгов, ММВБ, 13 января	6
Итоги торгов российскими ADR/GDR, 13 января	7

Итоги предыдущего дня, 13 января

Российский фондовый рынок

Российский фондовый рынок открылся во вторник снижением цен большинства акций, отыгрывая общенегативный внешний фон. Внешние рынки в свою очередь шли вниз на опасениях снижения прибыли компаний – производителей сырья и банков ниже прогнозных значений.

По итогам торговой сессии индекс РТС потерял 1,35 %, закрывшись на отметке 621,0 пункт, тогда как индекс ММВБ показал слабый плюс в 0,29 % по итогам закрытия, завершив день на значении 655,16 пункта

Макроэкономический фон

Доходы федерального бюджета от размещения временно свободных средств на банковских депозитах по итогам 2008 года составили 16,2 млрд. руб. Эти доходы получены при размещении 1 785,4 млрд. руб., которые были полностью возвращены в бюджет в 2008 году. Последнее погашение на сумму примерно 330 млрд. руб. осуществлено 24 декабря. Средневзвешенная доходность размещения составила 8,35 % годовых.

Положительное сальдо счета текущих операций платежного баланса России в 2008 году составило 98,9 млрд. долл., что на 29,8 % выше, чем в 2007 году, когда оно составило 76,2 млрд. долл.

Чистый отток частного иностранного капитала из РФ в 2008 году составил 129,9 млрд. долл. против чистого притока в 2007 году в размере 83,1 млрд. долл. При этом в четвертом квартале 2008 года отток капитала составил 130,5 млрд. долл. по сравнению с притоком в 21,7 млрд. долл. за четвертый квартал 2007 года

Банки

Банковский сектор российского фондового рынка стал лидером падения по итогам вчерашних торгов. Индекс отрасли MICEX FNL потерял 1,86 %, закрывшись на отметке 2 218,84 пункта.

Акции Банка ВТБ подешевели за вчерашнюю сессию на 2,36 %, а акции Сбербанка упали на 3,25 %.

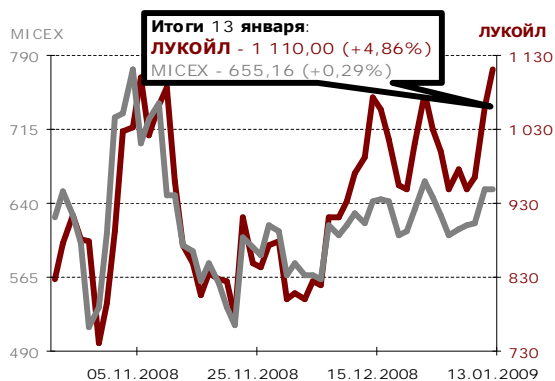
Следует отметить, что за декабрь 2008 года Сбербанк выдал корпоративным клиентам кредиты на 456,2 млрд. руб. Из них 279,7 млрд. руб. выданы территориальными банками для финансирования региональных предприятий

Нефть и газ

Нефтегазовый сектор российского рынка акций также большую часть дня торговался в красной зоне, но на фоне корректирующейся нефти отыграл свое падение.

По итогам торгов индекс отрасли MICEX O&G вырос на 0,7 %, закрывшись на отметке 1 189,81 пункта.

В лидерах роста были бумаги компании Лукойл, которые подорожали на 4,86 %. Поддержку акциям компании оказали новости об увеличении добычи сырья (в 2008 году Лукойл добыл, по предварительным данным, 114,6 млн. тонн условных углеводородов, что



на 1,3 % превысило показатель 2007 года)

В лидерах падения оказались бумаги компаний Сургутнефтегаз и Транснефть, котировки которых опустились на 4,02 % и 0,93 % соответственно

Металлургия

Отраслевой индекс металлургического сектора MICEX M&M закрылся с приростом на 0,01 %, остановившись на отметке 1 278,72 пункта.

В лидерах роста вновь были акции компании Полюс Золото, котировки которых поднялись на 2,81 %.

Следует отметить, что производство золота в России за 11 месяцев 2008 года увеличилось на 11,1 % по сравнению с аналогичным периодом прошлого года – до 168 835,2 кг, при этом добыча выросла на 11,5 % – до 151 158,9 кг.

Хуже рынка выглядели акции компаний ГКМ Норильский Никель и Мечел, которые подешевели на 3,15 % и 8,58 % соответственно.

ММК, которая также вчера торговалась в красной зоне (по итогам дня бумаги компании подешевели на 2,49 %), получила кредитную линию в Сбербанке России на 4 млрд. руб. для пополнения оборотных средств. Линия привлекается под залог имущества залоговой стоимостью 4,2 млрд. руб. Процентная ставка устанавливается в зависимости от поступления выручки на счета ММК в банке в диапазоне от 16 % до 16,5 % годовых

Телекоммуникации

По итогам торгов индекс отрасли MICEX TLC потерял 0,14 %, закрывшись на отметке 662,45 пункта.

В лидерах роста оказались Сибирьтелеком и Дальсвязь, акции которых подорожали на 1,17 % и 1,26 % соответственно.

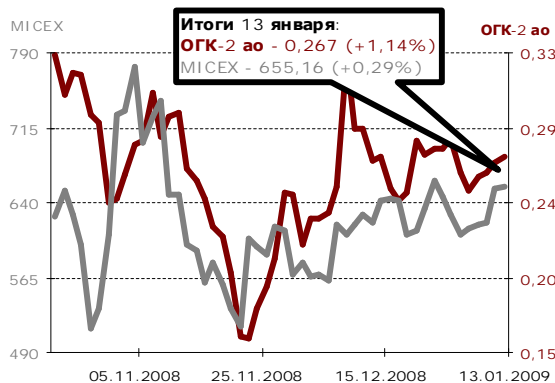
Хуже рынка выглядели бумаги компаний Центртелеком и МТС, потерявшие 1,46 % и 1,22 % соответственно. Сильное снижение в акциях компании МТС также было связано с фиксацией прибыли в бумагах компании после роста в предыдущие дни.

Компания Сибирьтелеком выплатила дивиденды на обыкновенные и привилегированные акции за 2007 год. На обыкновенные акции Сибирьтелеком выплатил 421 779 тыс. руб., привилегированные – 238 425 тыс. руб. (91,8 %). Таким образом, всего компания перечислила акционерам порядка 660,204, млн. рублей на все виды акций

Энергетика

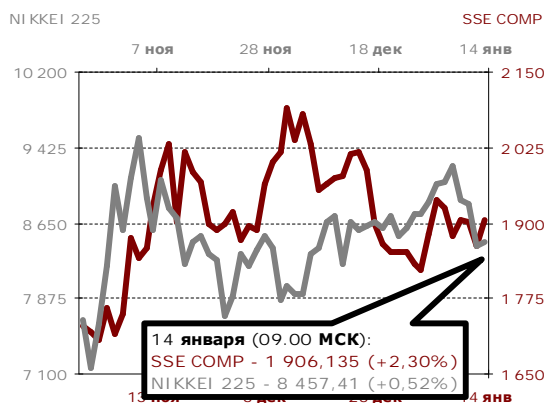
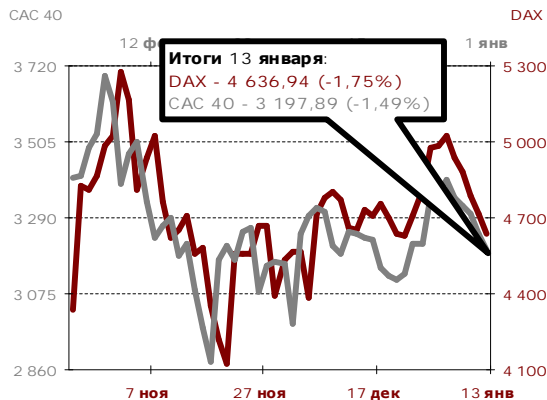
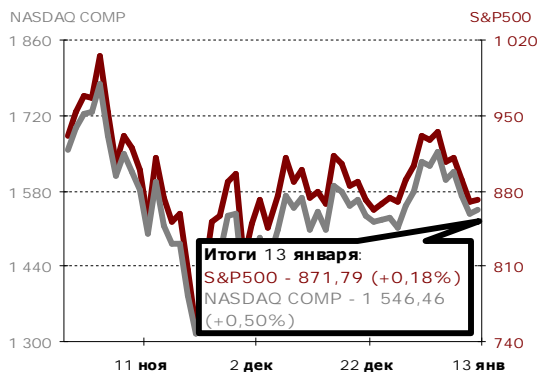
Сектор электроэнергетики по итогам дня закрылся в зеленой зоне: индекс отрасли MICEX PWR вырос на 0,07 %, закрывшись на отметке 910,12 пункта.

В лидерах роста оказались акции компаний ТГК-9 и МРСК Волги, подорожавшие на 9,09 % и 7,04 % соответственно. Хуже рынка были акции МРСК Центр, потерявшие 9,58 %



Зарубежные фондовые рынки

Американские фондовые индексы закрылись по итогам вторника разнонаправлено: DJIA просел на 0,3 %, S&P500 и NASDAQ прибавили 0,18 % и 0,5 % соответственно. В зеленой зоне закрылись, прежде всего, акции банковского сектора (S&P BANKS +2,07 %) и бумаги нефтегазового сектора (S&P OIL&GAS +2,02 %). Поддержку нефтяным акциям оказал положительный отскок цен на нефть, произошедший вчера после сообщения о том, что Саудовская Аравия готова пойти на дополнительное сокращение добычи для стабилизации нефтяных котировок. В результате, по итогам торгов нефть марки Brent прибавила 4,5 % (44,8 долл. за баррель), WTI



– 2,8 % (37,8 долл. за баррель). Бумаги американских банков выросли вчера благодаря улучшению конъюнктуры кредитного рынка: ставка трехмесячного LIBOR 3М упала до минимума с июня 2003 года - 1,09 % годовых. Данные о сокращении дефицита торгового баланса США в ноябре (на 29 % до 40,4 млрд. долл.; выше прогнозов) не оказали значительного влияния на рынок.

Европейские рынки продемонстрировали вчера снижение на 1-2 % (FTSE100 -0,61 %, DAX -1,75 %). Ослабление евро по отношению к другим валютам, наблюдавшееся в предыдущие дни: вчера европейская валюта торговалась чуть ниже отметки 1,33 долл. за евро. Напоминаем, что заседание ЕЦБ по ставкам состоится уже завтра, большинство участников рынка ожидают снижения базовой ставки на 50 б.п. до 2 %.

Рост нефтяных цен прибавил оптимизма и азиатским инвесторам. Торги в Азии сегодня с утра преимущественно проходят под знаком плюса: Nikkei225 подрастает на 0,5 %, KOSPI – на 1,4 %, SSE COMPOSITE – на 2,3 %.

На срочных рынках с утра также наблюдается положительная динамика: фьючерсы на индексы США растут в пределах 0,5 %, фьючерсы на нефть в зависимости от марки актива – на 0,5-2,5 %.

Российский рынок имеет сегодня шансы открыться в плюсе на фоне некоторого улучшения внешней конъюнктуры. Однако, ситуация на внешних рынках может измениться в любой момент: настроение участникам нефтяного рынка уже сегодня могут подпортить данные о запасах нефти в США

Календарь событий на сегодня:

Время, МСК	Регион	Событие	За период	Единица измерения, база для сравнения	Прогноз	Предыдущее (за период)	Влияние на рынок
11.15	Германия	Реальный ВВП	2008 год	прирост к пред. году, %	1,4	2,5 (2007 год)	Нейтрально
13.00	Еврозона	Промышленное производство	Ноябрь	прирост к пред. месяцу, %	-1,9	-1,2 (октябрь к сентябрю)	Нейтрально
13.00	Еврозона	Промышленное производство	Ноябрь	прирост к значению соотв. месяца пред. года, %	-5,8	-5,3 (октябрь тек. года к октябрю пред. года)	Нейтрально
16.30	США	Розничные продажи, предварительное значение	Декабрь	прирост к пред. месяцу, %	-1,2	-1,8 (ноябрь к октябрю)	Нейтрально
16.30	США	Розничные продажи без учета автомобилей	Декабрь	прирост к пред. месяцу, %	-1,4	-1,6 (ноябрь к октябрю)	Нейтрально
16.30	США	Цены импорта	Декабрь	прирост к пред. месяцу, %	-5,3	-6,7 (ноябрь к октябрю)	Нейтрально
16.30	США	Цены импорта	Декабрь	прирост к значению соотв. месяца пред. года, %	-	-4,4 (ноябрь тек. года к ноябрю пред. года)	Нейтрально
18.00	США	Производственные запасы	Ноябрь	прирост к пред. месяцу, %	-0,5	-0,6 (октябрь к сентябрю)	Нейтрально
18.35	США	Запасы нефти: абсолютное значение	Неделя до 9 декабря	млн. барр.	-	325,4 (неделя до 2 декабря)	Умеренно отрицательно
18.35	США	Запасы нефти: изменение за неделю	Неделя до 9 декабря	абсолютное изменение к пред. неделе, млн. барр.	-	6,7 (неделя до 2 декабря)	Умеренно отрицательно
22.00	США	«Бежевая книга» (доклад об экономической ситуации в штатах США)					Нейтрально

Итоги торгов, ММВБ, 13 января:

	Закр.	Макс.	Мин.	Объем, тыс. руб.	Изм., %, день	Изм., %, нач.нед.	Изм., %, нач.мес.	Изм., %, нач.год.
Нефть и газ								
Газпром	114,14	115,74	111,6	6 874 408	0,25	5,69	5,69	5,69
Роснефть	118,8	120,3	114,8	885 575	1,37	7,12	7,12	7,12
ЛУКОЙЛ	1110	1128	1045,22	3 800 150	4,86	15,01	15,01	15,01
Сургутнефтегаз ао	15,015	15,7	14,45	1 585 657	-4,02	-9,27	-9,27	-9,27
Сургутнефтегаз ап	6,18	6,373	5,999	195 818	1,54	1,66	1,66	1,66
Татнефть ао	57,69	58,4	55,6	87 380	0,47	4,42	4,42	4,42
Татнефть апз	20,85	20,99	20,3	1 800	0,72	2,46	2,46	2,46
Газпром нефть	66,09	66,8	63,8	87 293	0,29	5,88	5,88	5,88
Металлургия								
Нор.Никель	1847	1918	1838,01	559 163	-3,15	-7,65	-7,65	-7,65
Полюс Золото	842	849,99	802	493 725	2,81	10,91	10,91	10,91
Северсталь	89,9	90,98	85,27	33 622	0,35	6,20	6,20	6,20
ММК	6,2	6,364	6	6 575	-2,49	8,58	8,58	8,58
НЛМК	36,6	37,12	35,03	16 089	0,27	21,39	21,39	21,39
Полиметалл	158	162	153	50 315	-0,63	22,67	22,67	22,67
ТМК	32,38	33,12	31,71	2 515	-0,92	9,21	9,21	9,21
ВСМПО-АВИСМА	999,6	1030	950	1 324	0,97	9,01	9,01	9,01
Распадская	31,44	31,5	30,78	3 879	-1,44	19,73	19,73	19,73
Банки								
Сбербанк	22,05	22,69	21,7	2 721 512	-3,25	-4,13	-4,13	-4,13
Сбербанк ап	9,08	9,12	8,95	82 687	-0,11	0,00	0,00	0,00
Банк ВТБ	0,0331	0,0337	0,0326	263 781	-2,36	-0,90	-0,90	-0,90
Банк Москвы	711	724,97	705	22	0,13	1,11	1,11	1,11
Банк Возрождение ао	279,99	285,1	270,03	554	-0,71	3,70	3,70	3,70
Банк Возрождение ап	97	97	96,03	8	-1	4,13	4,13	4,13
Телекоммуникации								
МТС	121	124,99	119,06	55 905	-1,22	8,36	8,36	8,36
Ростелеком ао	294,7	299	283,78	27 239	0,24	11,21	11,21	11,21
Ростелеком ап	15,49	15,9	15,33	36 275	-2,02	4,80	4,80	4,80
СЗТ ао	6,392	6,429	6,3	273	-0,59	2,45	2,45	2,45
СЗТ ап	5,419	5,5	5,36	2 028	-0,2	1,86	1,86	1,86
Сибирьтелеком ао	0,346	0,347	0,335	8 834	1,17	7,79	7,79	7,79
Сибирьтелеком ап	0,233	0,237	0,23	2 784	-0,43	2,64	2,64	2,64
Уралсвязьинформ ао	0,306	0,308	0,298	29 335	0,33	3,38	3,38	3,38
Уралсвязьинформ ап	0,2	0,2	0,188	2 858	1,52	8,11	8,11	8,11
ВолгаТелеком ао	17	17,31	16,6	3 392	0,59	6,25	6,25	6,25
ВолгаТелеком ап	14,42	14,72	14,39	1 339	-0,55	1,76	1,76	1,76
Дальсвязь ао	17,62	17,96	17,19	481	1,26	5,51	5,51	5,51
Дальсвязь ап	14	14,39	13,99	4 908	-0,64	-1,41	-1,41	-1,41
Центр.телеком ао	3,64	3,689	3,517	45	-1,46	-5,04	-5,04	-5,04
Центр.телеком ап	2,99	3,05	2,9	172	-0,33	10,74	10,74	10,74
Энергетика								
ОГК-1	0,356	0,379	0,333	22 032	5,01	4,09	4,09	4,09
ОГК-2	0,267	0,274	0,252	11 648	1,14	3,49	3,49	3,49
ОГК-3	0,356	0,369	0,347	4 472	-2,2	67,14	67,14	67,14
ОГК-4	0,398	0,439	0,382	11 018	2,05	101,01	101,01	101,01
ОГК-5	1,068	1,08	1,04	1 924	0,85	2,89	2,89	2,89
ОГК-6	0,266	0,274	0,256	3 534	0,38	-0,37	-0,37	-0,37
ТГК-1	0,0034	0,0036	0,0033	2 731	0	0,00	0,00	0,00
ТГК-2 ао	0,0032	0,0033	0,003	783	0	0,00	0,00	0,00
ТГК-4 ао	0,0069	0,0071	0,0068	895	-1,43	21,05	21,05	21,05
ТГК-5	0,0042	0,0042	0,004	533	0	2,44	2,44	2,44
ТГК-6	0,0037	0,0038	0,0036	178	-2,63	-2,63	-2,63	-2,63

	Закр.	Макс.	Мин.	Объем, тыс. руб.	Изм., %, день	Изм., %, нач.нед.	Изм., %, нач.мес.	Изм., %, нач.год.
ТГК-8	0,032	0	0	0	0	0,00	0,00	0,00
ТГК-9	0,0012	0,0012	0,001	2 322	9,09	9,09	9,09	9,09
ТГК-10	31,5	32	30,53	137	0,32	2,37	2,37	2,37
ТГК-11	0,0052	0,0052	0,005	72	0	-5,45	-5,45	-5,45
ТГК-13	0,0284	0,0289	0,0268	194	-1,73	-9,84	-9,84	-9,84
ТГК-14	0,0029	0,0029	0,0027	577	0	20,83	20,83	20,83
МосЭнерго	0,984	1,009	0,97	7 550	-0,51	3,58	3,58	3,58
ИркЭнерго	7,598	7,77	7,15	685	-0,68	-1,32	-1,32	-1,32
ФСК ЕЭС	0,13	0,132	0,126	42 494	-0,76	4,84	4,84	4,84
Русгидро	0,646	0,653	0,626	203 462	-0,77	6,95	6,95	6,95
МОЭСК	1,133	1,181	1,111	248	-1,13	-8,41	-8,41	-8,41
Мосэнергосбыт	0,091	0,093	0,088	433	1,11	0,00	0,00	0,00
Московская теплосетевая компания	0,89	0,901	0,88	2 740	0,23	-0,56	-0,56	-0,56
Машиностроение								
Автоваз ао	6,9	7,1	6,76	1 267	-2,82	-3,52	-3,52	-3,52
Автоваз ап	1,55	1,6	1,46	1 696	-3,13	-3,79	-3,79	-3,79
КАМАЗ	22,05	22,6	21,56	1 463	-1,34	-1,65	-1,65	-1,65
СОЛЛЕРС	117,5	118	116,7	290	-0,42	-23,20	-23,20	-23,20
ОМЗ	30,11	33,99	30	18	-8,76	3,76	3,76	3,76
ИРКУТ	3,85	3,89	3,549	98	0,84	11,59	11,59	11,59
Химия								
Уралкалий	57,71	58,5	55,16	198 006	2,32	8,68	8,68	8,68
Акрон	332,92	337	313,21	9266	3,39	10,97	10,97	10,97

Итоги торгов российскими ADR/GDR, 13 января:

Биржа	Тип	Закр.	Макс.	Мин.	Объем, млн. долл.	Изм., %, день	Изм., %, нач.нед.	Изм., %, нач.мес.	Изм., %, нач.год.	Кол-во акций в ADR, шт.	Цена 1 акции исходя из цены DR, руб.	
Нефть и газ												
Газпром	LSE	ADR	14,74	15,02	14,30	102,70	-0,07	-7,30	3,44	3,44	4	114,23
Роснефть	LSE	GDR	3,77	3,81	3,61	31,10	1,89	-0,79	0,53	0,53	1	116,86
Сургутнефте- газ ао	LSE	ADR	4,55	4,783	4,07	81,43	0,22	-2,15	-10,78	-10,78	10	14,10
Металлур- гия												
ГМК Нориль- ский Никель	LSE	ADR	5,80	6,10	5,80	28,46	-1,86	-5,69	-8,81	-8,81	0,1	1797,89
Северсталь	LSE	GDR	2,86	2,97	2,80	0,70	0,00	-9,21	4,38	4,38	1	88,65
Мечел	NYSE	ADR	3,73	4,10	3,70	4,07	-5,81	-12,65	-6,75	-6,75	1	115,62
Банки												
Сбербанк	FWB	GDR	110,00	113,00	106,00	1,26	1,85	-2,65	10,00	10,00	100	34,10
Телекоммуникации												
МТС	NYSE	GDR	27,07	28,59	26,88	11,64	-3,29	-7,89	1,46	1,46	5	167,82
Вымпелком	NYSE	ADR	7,71	8,00	7,50	5,15	-0,77	-7,22	7,68	7,68	0,05	4779,91
Прочие												
Вимм-Билль- Данн	NYSE	ADR	28,78	28,83	27,13	0,73	3,23	-2,57	9,39	9,39	1	892,13

Контакты

ЗАО «Балтийское Финансовое Агентство»
197198, Санкт-Петербург, Большой пр. ПС, 48-А,
Тел.: + 7 (812) 329-81-81, факс: + 7 (812) 329-81-80
info@bfa.ru
www.bfa.ru

Аналитический отдел

Дзугаев Роман ведущий аналитик	r.dzugaev@bfa.ru
Плешаков Георгий ведущий аналитик	g.pleshakov@bfa.ru
Микрюкова Мария аналитик	m.mikryukova@bfa.ru

Отдел дилинга

Моржаков Вадим ведущий специалист по дилерской деятельности	v.morzhaikov@bfa.ru
Пашков Алексей управляющий портфелем	a.pashkov@bfa.ru

Управление по работе с клиентами

client@bfa.ru

Константинова Виктория начальник управления	+7 (812) 329-81-91 v.konstantinova@bfa.ru
Кукушкина Екатерина начальник клиентского отдела	+7 (812) 329-81-96 e.kukushkina@bfa.ru
Щекина Елена специалист клиентского отдела	+7 (812) 329-81-71 e.schekina@bfa.ru
Ефанова Александра специалист клиентского отдела	+7 (812) 329-81-73 a.efanova@bfa.ru

Отдел брокерских операций

+7 (812) 329-81-95

Шевцов Павел начальник отдела	p.shevtsov@bfa.ru
Тураев Дмитрий заместитель начальника отдела	d.turaev@bfa.ru
Мишарев Андрей специалист отдела брокерских операций	a.misharev@bfa.ru

Настоящий обзор подготовлен аналитическим отделом ЗАО «Балтийское Финансовое Агентство» и носит исключительно информационный характер. Данная информация не может рассматриваться как обязательство компании по заключению сделок с инвестиционными инструментами, упоминаемыми в публикации. Информация, содержащаяся в обзоре, получена из источников, признаваемых нами достоверными, однако ЗАО «Балтийское Финансовое Агентство» не несет ответственности за точность представленных данных. ЗАО «Балтийское Финансовое Агентство», ее клиенты и сотрудники могут иметь позицию или какой-либо интерес в любых сделках и инвестициях прямо или косвенно упоминаемых в настоящей публикации. ЗАО «Балтийское Финансовое Агентство» и ее сотрудники не несут ответственности за прямой или косвенный ущерб, наступивший в результате использования настоящей публикации или ее содержания.

Закрытое акционерное общество «Балтийское Финансовое Агентство»
Аналитический отдел
Тел. (812) 329-81-81