

**БФА***Будни миллионов*

# Утренний обзор рынков

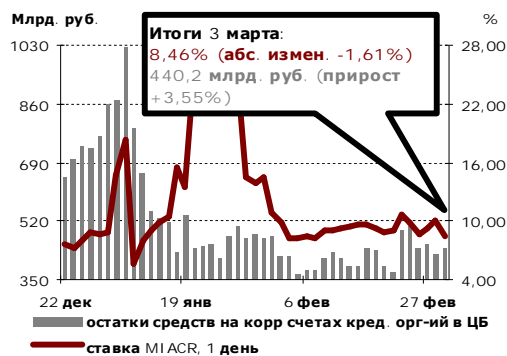
4 марта 2009 г.

Индекс	Закр.	Изм., %
<b>Акции</b>		
<b>Азия</b>		
NIKKEI 225	7 314,26	1,17
KOSPI COMP	1 061,58	3,51
TSEC WEIGHTED	4 541,42	2,39
HANG SENG	12 114,26	0,67
<b>США</b>		
DOW JONES IND.	6 726,02	-0,55
S&P 500	696,33	-0,64
NASDAQ COMPOSITE	1 321,00	-0,14
<b>Европа</b>		
FTSE 100	3 512,09	-3,14
CAC 40	2 554,55	-2,09
DAX	3 690,72	-0,52
<b>Россия и BRIC</b>		
IBOVESPA SAO PAULO	36 467,56	0,64
SSE COMP	2 140,638	3,34
BSE SENSEX	8 431,71	0,05
MMBБ	654,14	1,14
Объем, Фондовый рынок, млн. долл.	2 140,23	
PTC	540,74	0,25
Объем, млн. долл.	3,143	
MSCI Russia	334,80	0,73
MSCI Emerg. Markets	476,16	0,23

<b>Валюта</b>		
EUR/USD	1,2652	0,52
EUR/RUR	45,8071	0,63
USD/RUR	36,2054	0,11

<b>Сырье, металлы, долл.</b>		
Brent	43,70	3,53
Light	41,65	3,74
Золото	912,90	-2,78
Серебро	12,700	-2,72
Медь	3 480,00	3,63
Алюминий	1 285,50	0,29
Никель	9 605,00	1,45
Цинк	1 104,90	2,83

## Ликвидность и рынок МБК



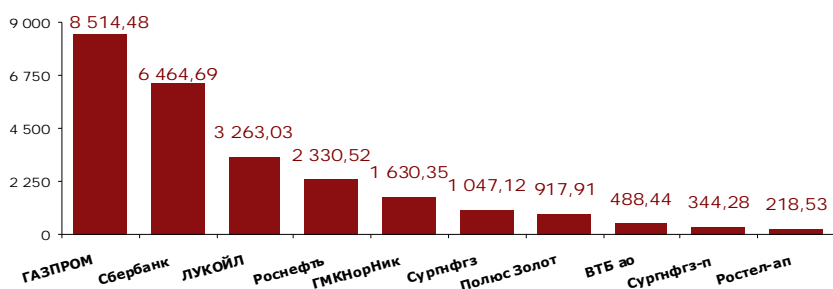
\* ставка MIACR – средневзвешенная (по объемам фактических сделок) ставка предоставления межбанковских кредитов коммерческими банками

## Лидеры роста и падения предыдущего дня, 3 марта

<b>MMBБ, ликвидные акции, %</b>		
Рост	Падение	
Сбербанк	4,88	ПолюсЗолот -6,58
Сургнфгз	3,76	Распадская -3,72
Роснефть	3,62	Мечел ао -1,89
Сбербанк-п	3,41	Полиметалл -1,41
ММК	2,90	НЛМК ао -1,36

<b>PTC, классический и биржевой рынки, %</b>		
Рост	Падение	
Банк ВТБ, ао (VTBR)	5,88	Распадская, ао (RASP) -5,49
Сбербанк России, ао (SBER)	5,00	ФСК ЭЭС, ао (FEES) -3,61
ГМК Норильский никель, ао (GMKN)	0,89	Газпром, ао (GAZP) -2,77
МТС, ао (MTSS)	0,59	Газпром нефть, ао (SIBN) -2,38
		РусГидро, ао (HYDR) -1,20

## Лидеры по объему торгов: MMBБ, млн. руб.



## Главные новости сегодня\*:

- 18.00 **МСК** – индекс деловой активности ISM в непродовольственной сфере США за февраль
- 18.30 **МСК** – запасы нефти и их изменение в США за неделю до 27 февраля

\* все новости представлены в Календаре событий, расширенная версия – на сайте БФА в разделе «Аналитика / Экономический календарь»

## Прогноз на сегодня (аналитический отдел):

с открытия мы ожидаем формирования смешанного движения, хотя оснований для оптимизма сегодня в сравнении со вчерашним днем больше: в плюсе отторговалась нефть, в текущий момент присутствует повышательное движение в американских фьючерсах, да и азиатские рынки на минусовое закрытие США не отреагировали

## Факторы внешних рынков

понижательное движение нефтяных фьючерсов (на уровне -0,5-0,6%), растущее движение во фьючерсах на американские индексы (свыше 1%), положительная динамика азиатских торгов, отрицательное закрытие США и Европы

## К открытию (отдел дилинга)

мы ожидаем разнонаправленного открытия рынка в начале торгов, однако дальнейшая динамика получит определенность с открытием европейских площадок (11.10 – 11.30 – **говорим об открытии + торговая идея**)

**Подробнее:**

Итоги предыдущего дня: что ждать с открытия .....	2
Календарь событий на сегодня .....	6
Итоги торгов, ММВБ, 3 марта .....	7
Итоги торгов российскими ADR/GDR, 3 марта .....	8

**В течение дня:**

- 10.05 – 10.15 **Итоги предыдущего дня**
- 11.15 – 11.30 **Говорим об открытии + торговая идея**
- По ходу сессии Актуальные комментарии по новостям и событиям**
- 16.00 – 16.45 **Говорим о рынке во второй половине сессии**

**Итоги предыдущего дня: что ждать с открытия****Российский фондовый рынок**

Российский рынок акций открылся с утра слабым снижением, реагируя на обвал цен на нефть и сильную просадку фондовых индексов, однако падение продолжалось недолго и в рамках коррекции рынок отскочил вверх на фоне растущих фьючерсов на американские фондовые индексы, отыграв негативное открытие. В середине рынок уходил в красную зону, однако повышательные настроения превалировали, что и позволило российским рынкам закрыться в зоне положительных значений.

По итогам торговой сессии индекс РТС вырос на 0,25 %, поднявшись к отметке 540,74 пунктов, а индекс ММВБ укрепился на 1,14 %, закрывшись на уровне 654,14 пункта

**Макроэкономический фон**

Правительство приняло решение внести поправки в Бюджетный кодекс РФ, в соответствии с которыми на четыре года будет приостановлено действие нормы, ограничивающей предельный размер дефицита бюджета РФ на уровне 1 % ВВП.

В 2008 году Россия увеличила вложения в казначейские облигации США более чем в 3,5 раза, о чем свидетельствуют результаты исследования американского Минфина и ФРС.

Выпуск продукции и услуг по базовым видам экономической деятельности в РФ в январе 2009 года упал на 12,5 % по сравнению с январем 2008 года. Снижение выпуска по базовым видам деятельности в годовом выражении зафиксировано третий месяц подряд. В ноябре 2008 года снижение составляло 4 %, в декабре оно достигло 6,7 %.

Доходы консолидированного бюджета России (с учетом государственных внебюджетных фондов) составили за 2008 год 16 003,4 млрд. руб. (в 2007 году – 13 368,3 млрд. руб.), расходы – 13 989,2 млрд. руб. (11 378,6 млрд. руб.)

**Банки**

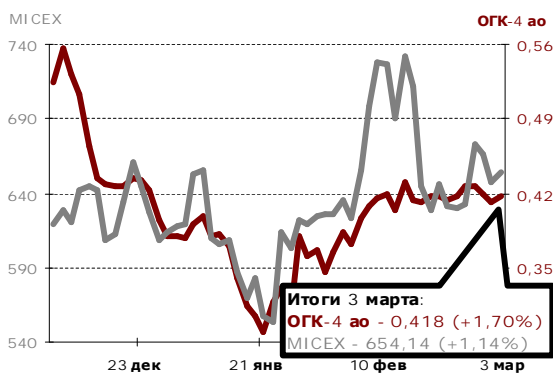
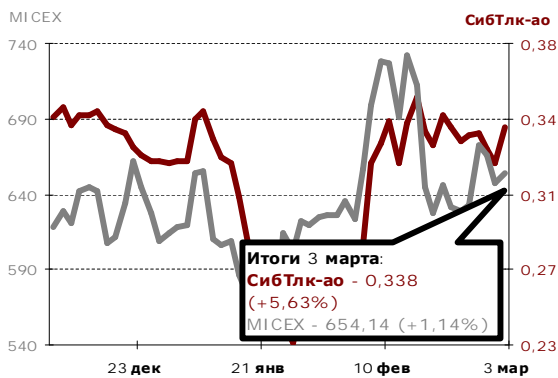
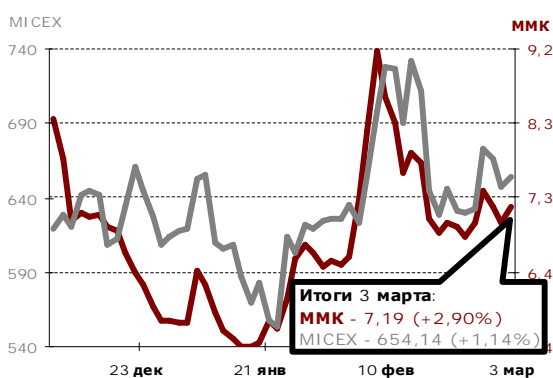
Несмотря на то, что в течение всего дня в банковском секторе российского рынка преобладали продажи, к концу дня акции банков показали хороший рост на фоне новостей из США. Индекс отрасли MICEX FNL вырос за день на 4 %, закрывшись на уровне 1 782,52 пункта, что стало самым сильным результатом среди секторов на российском рынке акций.

Акции ВТБ и Сбербанка выросли на 2,56 % и 4,88 % соответственно.

Газпромбанк в 3 квартале 2008 года получил 26,783 млрд. руб. убытка (1,1 млрд. долл.) по МСФО.

Выручка банка за 3 квартал прошлого года составила 47,833 млрд. руб. Ранее банк сообщал, что по итогам первого полугодия 2008 года он получил 27,39 млрд. руб. прибыли. Таким образом, по итогам 9 месяцев 2008 года Газпромбанк сохранил прибыльность





## Нефть и газ

Очередная сильная коррекция вниз на рынке нефти стала основным негативным фактором, которая вывела нефтегазовый сектор российского рынка акций в лидеры снижения. Отраслевой индекс MICEX O&G потерял по итогам дня 4,08 %, опустившись к отметке 1 326,38 пунктов.

Следует отметить, что акции сектора показали достаточно пропорциональное снижение, поэтому в принципе явных лидеров снижения в секторе не было: бумаги сектора упали в среднем на 4 %.

Среди важных корпоративных новостей следует выделить новость о том, что В. Богданов, глава компании Сургутнефтегаз, вошел в список кандидатов в совет директоров Роснефти.

Доказанные запасы нефти Роснефти по стандартам Комиссии США по ценным бумагам и биржам (SEC) в 2008 году снизились на 0,6 % – с 13,36 млрд. барр. до 13,275 млрд. барр. Коэффициент замещения доказанных запасов Роснефти по PRMS в 2008г. составил 123 %.

Добыча нефти с газовым конденсатом в России в январе-феврале 2009 года составила 78,459 млн. тонн, что на 2,1 % ниже аналогичного показателя за два месяца 2008 года. Добыча природного газа за два месяца текущего года рухнула на 13,1 % относительно показателя января-февраля 2008 года – до 103,715 млрд. кубометров.

С утра Газпром отчитался за 9 месяцев по МСФО, результаты хуже ожиданий. Комментарий по отчетности размещен у нас на сайте

## Металлургия

Сектор металлургии, на фоне продолжающегося снижения цен на металлы, закрылся в красной зоне: по итогам дня индекс отрасли MICEX M&M снизился на 0,85 %, достигнув уровня 1 507,5 пунктов.

В лидерах падения оказались акции компании Полюс золото, потерявшие 6 %, от своего закрытия прошлого дня. В первую очередь это связано с известием об отзыве ходатайства о выкупе бумаг компании банком ВТБ. Усилило падения и понижательная коррекция цен на золото.

Лучше рынка выглядели акции компаний ММК и ГМК Норильский Никель, подорожавшие на 2,9 % и 2,45 % соответственно

## Телекоммуникации

Сектор телекоммуникаций по итогам торговой сессии закрылся в зоне положительных значений, демонстрируя восходящую динамику на протяжении всего дня: на закрытие MICEX TLC вырос на 1,17 %, достигнув уровня 701,46 пункт.

В лидерах роста оказались акции Сибирьтелекома, подорожавшие на 5,63 %. Динамику хуже рынка продемонстрировали бумаги компаний Центртелеком и ЮТК, потерявшие 1,08 % и 0,77 % соответственно.

## Энергетика

Сектор электроэнергетики российского рынка акций закрылся по итогам дня в красной зоне: индекс отрасли MICEX PWR снизился за день на 0,45 %, опустившись к отметке 880,23 пунктов.

В лидерах снижения оказались акции компаний ТГК-2 и ТГК-14, потерявшие 6,45 % и 4,35 % соответственно.

Лучше рынка выглядели акции компаний ТГК-11, ТГК-13 и МРСК Северного Кавказа, подорожавшие на 4,76 %, 4,18 % и 4,17 % соответственно.

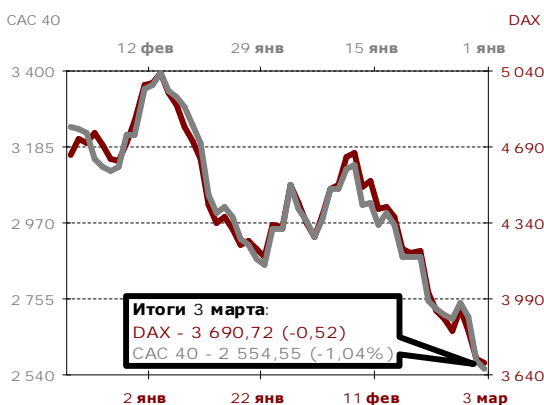
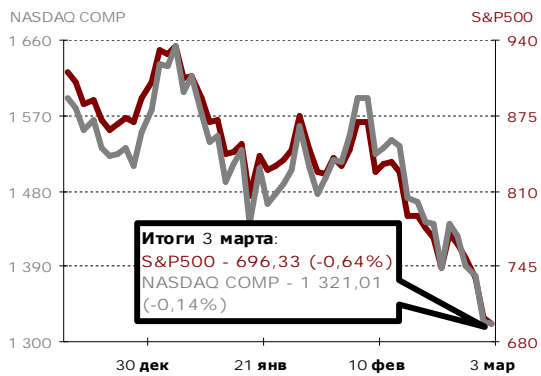
Согласно материалам НП «Совет рынка», потребление на энерго-рынке РФ снижалось весь февраль: в начале месяца по сравнению с аналогичным периодом 2008 года – на 4,4 %, с 6 по 12 февраля – на 5,2 %, с 13 по 19 февраля – на 5,8 %, за последнюю неделю – на 4,1 %.

В целом за первые два месяца текущего года электропотребление в РФ сократилось на 6,7 % по сравнению с январем-февралем 2008 года.

По его данным, существенное снижение электропотребления отмечалось в различных отраслях. В частности, металлургические предприятия, участники оптового энергорынка, значительно сократили свое потребление относительно уровня прошлого года. Так, «Чусовской металлургический завод» уменьшил потребление на 55 %, НЛМК – на 21 %, Мечел – на 13-22 %.

Менеджмент ФСК предлагает максимально сохранить инвестиции 2009 года – 140-150 млрд. руб., что на 15-20 % меньше плана, утвержденного еще во время существования РАО «ЕЭС России», а основную корректировку произвести в 2010-2011 гг.

## Зарубежные фондовые рынки



Американский рынок, предпринявший вчера попытку к положительной коррекции после обвала понедельника, не смог закрепиться в зеленой зоне и по итогам торгов умеренно снизился. DJIA просел на 0,55 %, S&P500 – на 0,64 %, NASDAQ – на 0,14 %. Росту в начале торгов способствовали новости о том, что уже с 25 марта будет запущена программа TALF (поддержка рынков потребительского и делового кредитования) объемом 1 трлн. долл. Однако, вскоре настроение инвесторов было испорчено заявлением Б. Бернанке о том, что программа поддержки банковского сектора на 700 млрд. долл. может оказаться недостаточной. В результате, акции американских банков снизились вчера в среднем на 2,5 %.

Европейские рынки также продемонстрировали вчера снижение: FTSE 100 упал на 3,14 %, DAX – на 0,52 %. Евро, укреплявшийся вчера к доллару в первой половине сессии, к закрытию скатился до отметки 1,258 долл. за евро.

Цены на нефть росли вчера на протяжении всех торгов: на закрытие цена на нефть марки Brent составила 43,7 долл. за баррель (+3,5 %), WTI – 41,7 долл. за баррель (+3,7 %). Причиной позитивной динамики на нефтяном рынке была, прежде всего, коррекция после 10-% падения накануне.

В Азии с утра преобладают позитивные настроения на ожиданиях расширения программ поддержки экономики разных стран: Nikkei 225 растет на 1,2 %, KOSPI – на 3,5 %, SSE COMPOSITE – на 3,4 %.

На срочных рынках с утра наблюдается отскок: фьючерсы на индексы США растут (на 1 %), нефтяные котировки, напротив, снижаются (на 0,7-0,8 %).

Ключевым событием в США сегодня обещает стать публикация Beige Book ФРС США (доклад об экономической активности в штатах). Именно от ее содержания во многом будет зависеть динамика американских индексов. Европейские индексы, по-видимому, будут сегодня находиться под давлением падающего евро, который продолжит демонстрировать нисходящую динамику в преддверии завтрашнего заседания ЕЦБ



## Календарь событий на сегодня:

Время, МСК	Регион	Событие	За период	Единица измерения, база для сравнения	Прогноз	Предыдущее (за период)	Влияние на рынок
11.55	Германия	Индекс деловой активности в сфере услуг окончательный	Февраль	пункты	41,6	41,6 (предварит. значение)	Нейтрально
12.00	Еврозона	Индекс деловой активности в сфере услуг окончательный	Февраль	пункты	38,9	38,9 (предварит. значение)	Нейтрально
18.00	США	Индекс деловой активности ISM в производственной сфере	Февраль	пункты	41,3	42,9 (январь)	Нейтрально
18.30	США	Запасы нефти: абсолютное значение	Неделя до 27 февр.	млн. барр.	–	351,347 (неделя до 20 февр.)	Нейтрально
18.30	США	Запасы нефти: изменение за неделю	Неделя до 27 февр.	абсолютное изменение к пред. неделе, млн. барр.	–	0,717 (неделя до 20 февр.)	Нейтрально
22.00	США	Публикация Бежевой книги (доклад об экономической активности в штатах США)					Нейтрально

## Итоги торгов, ММВБ, 3 марта:

	Закр.	Макс.	Мин.	Объем, тыс. руб.	Изм., %, день	Изм., %, нач.нед.	Изм., %, нач.мес.	Изм., %, нач.год.
<b>Нефть и газ</b>								
Газпром	111,3	112,72	108,76	8 521 043	-0,47	-4,46	-4,46	3,06
Роснефть	124,6	126,22	118,64	2 331 713	3,62	-1,19	-1,19	12,35
ЛУКОЙЛ	1115	1136,97	1085,22	3 265 198	1	-3,21	-3,21	15,53
Сургутнефтегаз ао	20,301	20,35	19,201	1 047 648	3,76	0,50	0,50	22,66
Сургутнефтегаз ап	8,13	8,35	7,95	347 066	0,23	-1,97	-1,97	33,74
Татнефть ао	63,25	64,3	62,34	110 278	-0,39	-5,33	-5,33	14,48
Татнефть ап3	31,5	31,95	31,3	2 933	-1,38	-3,08	-3,08	54,79
Газпром нефть	75	76,35	72,28	114 602	-0,37	-4,28	-4,28	20,15
<b>Металлургия</b>								
Нор.Никель	1649,77	1668,6	1580,36	1 631 884	2,45	-3,24	-3,24	-17,51
Полюс Золото	1147,95	1220	1111,11	920 239	-6,58	-6,06	-6,06	51,22
Северсталь	126,27	128,93	121,85	105 948	0,21	-2,96	-2,96	49,17
ММК	7,192	7,27	6,8	14 678	2,9	0,08	0,08	25,95
НЛМК	35,41	37,7	34,9	45 465	-1,36	-0,95	-0,95	17,45
Полиметалл	216,03	218,9	210,01	54 097	-1,41	0,95	0,95	67,73
ТМК	37,34	37,88	36,39	1 216	0,92	-1,24	-1,24	25,94
ВСМПО-АВИСМА	690,49	695	670,01	3 166	1,54	2,29	2,29	-24,70
Распадская	31,35	33,1	30,91	16 502	-3,72	-7,52	-7,52	19,38
<b>Банки</b>								
Сбербанк	15,03	15,28	14,07	6 468 658	4,88	5,33	5,33	-34,65
Сбербанк ап	8,18	8,25	7,75	160 272	3,41	3,02	3,02	-9,91
Банк ВТБ	0,02	0,0202	0,0192	489 039	2,56	2,04	2,04	-40,12
Банк Москвы	736	736	716	42	1,94	0,82	0,82	4,66
Банк Возрождение ао	182	186,5	181,01	376	-2,78	-4,56	-4,56	-32,59
Банк Возрождение ап	84,47	84,8	84,47	4	-0,6	-2,23	-2,23	-9,32
<b>Телекоммуникации</b>								
МТС	123,69	125	120,71	77 175	0,64	0,26	0,26	10,77
Ростелеком ао	287,5	296	284,2	64 668	-0,18	-0,17	-0,17	8,49
Ростелеком ап	19,64	20,95	19,31	219 309	0,77	7,03	7,03	32,88
СЗТ ао	5,979	5,979	5,66	1 710	2,14	2,38	2,38	-4,17
СЗТ ап	5,8	5,82	5,703	6 094	1,61	0,99	0,99	9,02
Сибирьтелеком ао	0,338	0,34	0,314	7 288	5,63	3,36	3,36	5,30
Сибирьтелеком ап	0,313	0,316	0,3	1 783	2,29	0,97	0,97	37,89
Уралсвязьинформ ао	0,303	0,311	0,294	38 896	1,34	-0,66	-0,66	2,36
Уралсвязьинформ ап	0,22	0,226	0,213	2 111	1,85	1,38	1,38	18,92
ВолгаТелеком ао	18,43	18,79	17,99	5 180	1,82	1,82	1,82	15,19
ВолгаТелеком ап	17,55	18,76	17,11	1 367	-1,13	1,45	1,45	23,85
Дальсвязь ао	21	21,2	20,4	1 411	1,99	2,69	2,69	25,75
Дальсвязь ап	19,12	19,15	18,39	1 227	0,74	2,80	2,80	34,65
Центр.телеком ао	3,65	3,89	3,6	536	-1,08	-1,35	-1,35	-4,77
Центр.телеком ап	3,4	3,57	3,4	180	0	0,00	0,00	25,93
<b>Энергетика</b>								
ОГК-1	0,278	0,28	0,273	3 140	1,09	-1,07	-1,07	-18,71
ОГК-2	0,274	0,274	0,266	4 105	0	-2,14	-2,14	6,20
ОГК-3	0,33	0,339	0,324	791	-0,6	-1,20	-1,20	54,93
ОГК-4	0,418	0,418	0,408	2 824	1,7	-0,48	-0,48	111,11
ОГК-5	0,734	0,739	0,715	2 315	0,27	-1,34	-1,34	-29,29
ОГК-6	0,278	0,282	0,273	1 262	0	-3,81	-3,81	4,12
ТГК-1	0,0031	0,0031	0,0029	6 266	0	0,00	0,00	-8,82
ТГК-2 ао	0,0029	0,003	0,0028	206	-6,45	-9,38	-9,38	-9,38
ТГК-4 ао	0,0043	0,0045	0,0041	403	2,38	0,00	0,00	-24,56
ТГК-5	0,0031	0,0032	0,003	710	0	-3,13	-3,13	-24,39
ТГК-6	0,0035	0,0036	0,0034	261	-2,78	-7,89	-7,89	-7,89
ТГК-8	0,032	0	0	0	0	0,00	0,00	0,00
ТГК-9	0,0009	0,0011	0,0009	1 258	-10	-18,18	-18,18	-18,18
ТГК-10	52,9	53,43	50,7	1 217	1,36	0,78	0,78	71,92
ТГК-11	0,0044	0,0044	0,0043	1	4,76	-4,35	-4,35	-20,00

	Закр.	Макс.	Мин.	Объем, тыс. руб.	Изм., %, день	Изм., %, нач.нед.	Изм., %, нач.мес.	Изм., %, нач.год.
ТГК-13	0,0324	0,0331	0,0302	516	4,18	4,18	4,18	2,86
ТГК-14	0,0022	0,0023	0,0021	220	-4,35	-8,33	-8,33	-8,33
МосЭнерго	0,875	0,885	0,851	2 261	0,92	0,57	0,57	-7,89
ИркЭнерго	6,18	6,222	6,15	538	-0,27	0,16	0,16	-19,74
ФСК ЕЭС	0,126	0,132	0,122	195 179	-3,82	-5,97	-5,97	1,61
Русгидро	0,594	0,596	0,581	101 753	1,02	1,19	1,19	-1,66
МОЭСК	0,96	0,974	0,921	596	0,1	-2,14	-2,14	-22,39
Мосэнергосбыт	0,071	0,073	0,068	553	0	-4,05	-4,05	-21,98
Московская теплосетевая компания	0,776	0,8	0,754	225	-3	-5,94	-5,94	-13,30
<b>Машиностроение</b>								
Автоваз ао	6,15	6,3	6,1	680	-0,97	-2,38	-2,38	-14,01
Автоваз ап	1,55	0	0	0	0	0,00	0,00	-3,79
КАМАЗ	17,04	17,18	16,2	2 137	3,27	0,24	0,24	-24,00
СОЛЛЕРС	105,4	109,85	104	1 406	-1,6	-4,94	-4,94	-31,11
ОМЗ	21,56	21,78	20,2	11	-0,51	2,67	2,67	-25,71
ИРКУТ	3,1	3,2	3,056	142	-0,32	-0,32	-0,32	-10,14
<b>Химия</b>								
Уралкалий	45,5	45,99	44,13	152 302	1,56	-0,87	-0,87	-14,31
Акрон	473,4	490	465	6849	0,69	-4,17	-4,17	57,80

## Итоги торгов российскими ADR/GDR, 3 марта:

Биржа	Тип	Закр.	Макс.	Мин.	Объем, млн. долл.	Изм., %, день	Изм., %, нач.нед.	Изм., %, нач.мес.	Изм., %, нач.год.	Кол-во акций ADR, шт.	Цена 1 ак- ции исходя из цены DR, руб.	
<b>Нефть и газ</b>												
Газпром	LSE	ADR	12,32	12,45	11,97	154,40	-0,65	-5,16	-5,16	-13,54	4	111,39
Роснефть	LSE	GDR	3,45	3,54	3,31	37,72	0,58	-1,99	-1,99	-8,00	1	124,77
Сургутнефте- газ ао	LSE	ADR	5,62	5,67	5,43	12,33	1,26	-1,75	-1,75	10,20	10	20,32
<b>Металлургия</b>												
ГМК Нориль- ский Никель	LSE	ADR	4,46	4,62	4,37	6,42	-0,45	-5,11	-5,11	-29,87	0,1	1612,93
Северсталь	LSE	GDR	3,41	3,59	3,41	5,06	-0,03	-6,06	-6,06	24,45	1	123,32
Мечел	NYSE	ADR	3,30	3,45	3,10	2,57	1,54	-5,71	-5,71	-17,50	1	119,34
<b>Банки</b>												
Сбербанк	FWB	GDR	57,00	60,00	50,00	0,28	12,87	11,76	11,76	-43,00	100	25,95
<b>Телекоммуникации</b>												
МТС	NYSE	ADR	22,98	23,50	21,99	9,89	6,00	-3,00	-3,00	-13,87	5	166,21
Вымпелком	NYSE	ADR	5,00	5,18	4,84	7,55	1,83	-4,58	-4,58	-30,17	0,05	3616,44
<b>Прочие</b>												
Вимм-Билль- Данн	NYSE	ADR	26,12	27,61	25,50	2,42	-1,17	-11,85	-11,85	-0,72	1	944,61



## Контакты

ЗАО «Балтийское Финансовое Агентство»  
197198, Санкт-Петербург, Большой пр. ПС, 48-А,  
Тел.: + 7 (812) 329-81-81, факс: + 7 (812) 329-81-80  
info@bfa.ru  
www.bfa.ru

### Аналитический отдел

<b>Дзугаев Роман</b> ведущий аналитик	r.dzugaev@bfa.ru
<b>Плешаков Георгий</b> ведущий аналитик	g.pleshakov@bfa.ru
<b>Микрюкова Мария</b> аналитик	m.mikryukova@bfa.ru

### Отдел дилинга

<b>Моржаков Вадим</b> ведущий специалист по дилерской деятельности	v.morzhakov@bfa.ru
<b>Пашков Алексей</b> управляющий портфелем	a.pashkov@bfa.ru

### Управление по работе с клиентами

client@bfa.ru

<b>Константинова Виктория</b> начальник управления	+7 (812) 329-81-91 v.konstantinova@bfa.ru
<b>Кукушкина Екатерина</b> начальник клиентского отдела	+7 (812) 329-81-96 e.kukushkina@bfa.ru
<b>Щекина Елена</b> специалист клиентского отдела	+7 (812) 329-81-71 e.schekina@bfa.ru
<b>Ефанова Александра</b> специалист клиентского отдела	+7 (812) 329-81-73 a.efanova@bfa.ru

### Отдел брокерских операций

+7 (812) 329-81-95

<b>Шевцов Павел</b> начальник отдела	p.shevtsov@bfa.ru
<b>Тураев Дмитрий</b> заместитель начальника отдела	d.turaev@bfa.ru
<b>Мишарев Андрей</b> специалист отдела брокерских операций	a.misharev@bfa.ru

Настоящий обзор подготовлен аналитическим отделом ЗАО «Балтийское Финансовое Агентство» и носит исключительно информационный характер. Данная информация не может рассматриваться как обязательство компании по заключению сделок с инвестиционными инструментами, упоминаемыми в публикации. Информация, содержащаяся в обзоре, получена из источников, признаваемых нами достоверными, однако ЗАО «Балтийское Финансовое Агентство» не несет ответственности за точность представленных данных. ЗАО «Балтийское Финансовое Агентство», ее клиенты и сотрудники могут иметь позицию или какой-либо интерес в любых сделках и инвестициях прямо или косвенно упоминаемых в настоящей публикации. ЗАО «Балтийское Финансовое Агентство» и ее сотрудники не несут ответственности за прямой или косвенный ущерб, наступивший в результате использования настоящей публикации или ее содержания.

Закрытое акционерное общество «Балтийское Финансовое Агентство»  
Аналитический отдел  
Тел. (812) 329-81-81