

**БФА***Будни миллионов*

Утренний обзор рынков

11 марта 2009 г.

Индекс	Закр.	Изм., %
Акции		
Азия		
NIKKEI 225	7 374,79	4,53
KOSPI COMP	1 126,44	3,13
TSEC WEIGHTED	4 759,96	1,90
HANG SENG	12 034,77	2,91
США		
DOW JONES IND.	6 926,49	5,80
S&P 500	719,60	6,37
NASDAQ COMPOSITE	1 358,30	7,07
Европа		
FTSE 100	3 715,23	4,88
CAC 40	2 663,68	5,73
DAX	3 886,98	5,28
Россия и BRIC		
IBOVESPA SAO PAULO	38 794,55	5,59
SSE COMP	2 160,827	0,10
BSE SENSEX	8 160,40	-1,99
ММББ	750,19	8,90
Объем, Фондовый рынок, млн. долл.	3 048,14	
PTC	634,92	10,15
Объем, млн. долл.	6,093	
MSCI Russia	395,82	11,74
MSCI Emerg. Markets	502,70	3,59

Валюта		
EUR/USD	1,2703	0,06
EUR/RUR	45,0365	-0,73
USD/RUR	35,4534	-0,79

Сырье, металлы, долл.		
Brent	43,96	-0,39
Light	45,71	-2,89
Золото	895,60	-2,41
Серебро	12,950	-2,80
Медь	3 667,50	2,37
Алюминий	1 282,00	1,32
Никель	9 780,00	1,88
Цинк	1 237,75	3,30

Ликвидность и рынок МБК



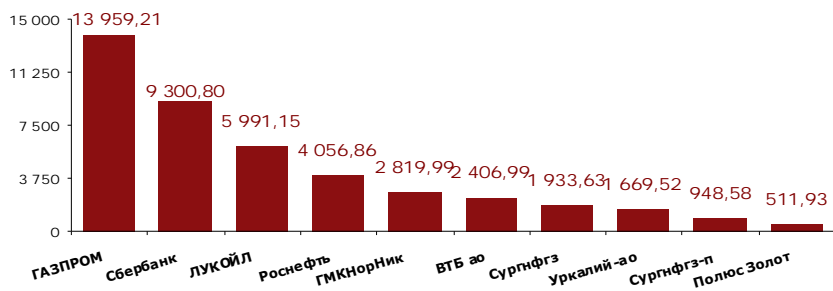
* ставка MIACR – средневзвешенная (по объемам фактических сделок) ставка предоставления межбанковских кредитов коммерческими банками

Лидеры роста и падения предыдущего дня, 10 марта

ММББ, ликвидные акции, %			
Рост		Падение	
Уркалий-ао	24,70	ПолюсЗолот	-2,28
Татнфт Зао	17,15	Полиметалл	-1,64
ВТБ ао	16,29		
ОГК-4 ао	15,94		
Роснефть	14,99		

PTC, классический и биржевой рынки, %			
Рост		Падение	
НК Роснефть, ао (ROSN)	16,44		
Сургутнефтегаз, ао (SNGS)	12,12		
Сбербанк России, ао (SBER)	11,24		
Северсталь, ао (CHMF)	11,11		
Газпром, ао (GAZP)	10,95		

Лидеры по объему торгов: ММББ, млн. руб.



Главные новости сегодня*:

- 17.30 **МСК** – запасы нефти и их изменение в США за неделю до 6 марта

* все новости представлены в Календаре событий, расширенная версия – на сайте БФА в разделе «Аналитика / Экономический календарь»

Прогноз на сегодня (аналитический отдел):

мы склоняемся к положительному открытию российских площадок, отмечая сохранение факторов для роста, несмотря на отрицательное закрытие торгов по нефти вчера и ее смешанное движение с утра. Тем не менее, говорить об устойчивости растущей динамики на текущий момент преждевременно, уже с открытия целесообразно ожидать смешанного движения по отдельным бумагам

Факторы внешних рынков

волатильное движение нефтяных фьючерсов (на текущий момент после снижения +0,1 % по WTI и +0,7 % по Brent), слабый рост во фьючерсах на фондовые индексы США (порядка +0,5 %), положительная динамика азиатских рынков, сильно положительное закрытие США и Европы

К открытию (отдел дилинга)

мы ожидаем положительного открытия отечественного рынка и сохранения растущей динамики в первой половине сессии. Некоторая определенность прибавится с открытием европейских площадок (11.10 – 11.30 – *говорим об открытии + торговая идея*)

Подробнее:

Итоги предыдущего дня: что ждать с открытия	2
Календарь событий на сегодня	5
Итоги торгов, ММВБ, 10 марта	6
Итоги торгов российскими ADR/GDR, 10 марта	7

В течение дня:

- 10.05 – 10.15 **Итоги предыдущего дня**
- 11.15 – 11.30 **Говорим об открытии + торговая идея**
- По ходу сессии Актуальные комментарии по новостям и событиям**
- 16.00 – 16.45 **Говорим о рынке во второй половине сессии**

Итоги предыдущего дня: что ждать с открытия**Российский фондовый рынок**

Уже на открытии российский фондовый рынок показал значительный рост: за первые минуты торгов основные индексы показали скачок более чем на 2 % вверх. Ключевыми драйверами роста стали: благоприятный внешний фон, а также сильный рост стоимости нефти на фоне ожиданий инвесторов очередного снижения квот на добычу нефти странами ОПЕК. В лидерах роста на рынке выступали акции нефтегазового и банковского секторов, которые сохраняли свои лидирующие позиции на протяжении всего торгового дня.

Рост на европейских торговых площадках также выступил поддерживающим фактором для российского рынка.

По итогам дня индекс ММВБ прибавил 8,90 % с подъемом до уровня 750,19 пунктов, РТС продемонстрировал +10,15 % с закрытием на 634,92 пунктов

Макроэкономический фон

Реальный эффективный курс рубля к корзине валют государств – основных торговых партнеров России в феврале 2009 года снизился на 12,9 % по отношению к январю 2009 года, при этом реальный курс рубля к доллару США опустился на 18,8 %, к евро – на 13,1 %. Просроченная задолженность по заработной плате в России на 21 февраля составила 7,06 млрд. руб.

Объем денежной базы в узком определении в России на 2 марта составил 3 715,9 млрд. руб., На 24 февраля денежная база составляла 3 781,8 млрд. руб., снижение за неделю на 65,9 млрд. руб. (-1,74 %).

Премьер-министр Владимир Путин заявил, что общий объем инвестиционных расходов государства в 2009 году составит 1 100 млрд. руб.

На 21 февраля просроченная задолженность по заработной плате из-за отсутствия у организаций собственных средств составила 6,699 млрд. руб., или 94,9 % общей суммы просроченной задолженности. По сравнению с 21 января этот показатель снизился на 13 млн. руб., или на 0,2 %.

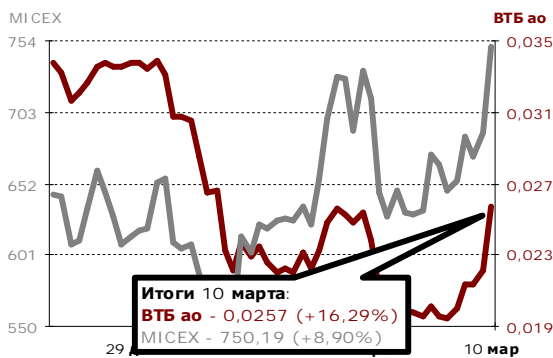
Задолженность по заработной плате на 21 февраля 2009 году имели 0,4 млн. человек. В общем объеме долгов на обрабатывающие производства пришлось 49 %, на транспорт – 18 %, на строительство – 12 %, на сельское хозяйство – 7 %.

Банки

Банковский сектор стал одним из лидеров подъема на российском рынке акций: по итогам торговой сессии отраслевой индекс MICEX FNL вырос на 7,85 %, остановившись на отметке 1 977,1 пунктов.

Акции Сбербанка подорожали на 7,91 %, тогда как акции ВТБ взлетели на 16,29 %. Таким образом, акции ВТБ вернулись к своим февральским максимумам, отыгрывая общее улучшение

фондовой конъюнктуры. Долгоиграющей новостью для бумаг банка стало и решение наблюдательного совета ВТБ об одобрении увеличения уставного капитала путем дополнительного выпуска акций объемом 200 млрд. руб.



Нефть и газ

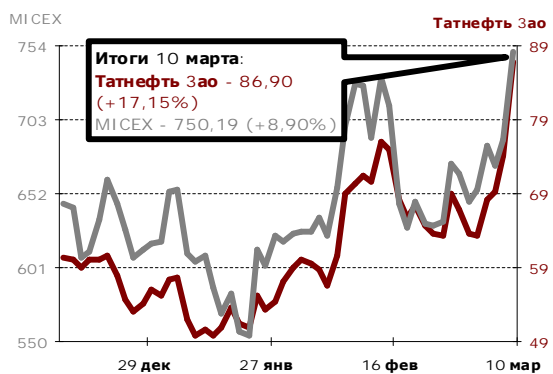
Нефтегазовый сектор стал неоспоримым лидером роста по итогам торговой сессии во вторник: отраслевой MICEX O&G вырос по итогам вчерашнего дня на 10,03 %, поднявшись к отметке 1 571,75 пункт. Несомненно, важным фактором, позволившим сформироваться столь сильному движению вверх, стала растущая стоимость нефти.

В лидерах роста по итогам сессии оказались бумаги компаний Татнефть и Лукойл, подорожавшие на 17,15 % и 14,99 % соответственно.

Следует отметить, что остальные бумаги в отрасли показали не менее позитивную динамику, подорожав от 8 % до 10 %.

Хуже рынка выглядели акции компании Новатэк, чьи котировки продолжают снижаться на фоне негативных ожиданий инвесторов относительно дальнейшего снижения добычи компании: по результатам торгов его бумаги выросли лишь на 2,25 %.

Пошлина на экспорт нефти из России с 1 апреля, скорее всего, будет снижена до 108-112 долл. за тонну, сообщил заместитель начальника отдела таможенных платежей Минфина РФ А. Сакович. С 1 марта действует пошлина в размере 115,3 долл. за тонну

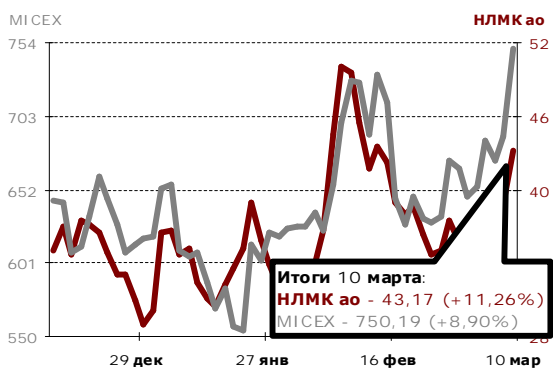


Металлургия

Сектор металлургии также был в плюсе, отыгрывая позитивные настроения на рынке: по итогам сессии индекс отрасли MICEX M&M вырос на 3,71 %, закрывшись на значении 1 606,03 пунктов.

В лидерах роста оказались акции компании НЛМК, подорожавшие на 11,26 %. Хуже рынка выглядели акции компаний Полус Золото и Полиметалл, потерявшие 2,28 % и 1,64 % соответственно, реагируя на очередное сильное снижение стоимости золота и серебра.

Среди важных событий сегодняшнего дня следует отметить публикацию отчетности за 4 квартал и прошлый год компанией Северсталь. Мы ожидаем снижение показателей компании по итогам отчетности за последний квартал 2008 года и убытка в размере 350 млн. долл. В первую очередь это связано с сильным падением спроса на продукцию компании в последние месяцы 2008 года. В целом же отчетность за год будет носить умеренно положительный характер

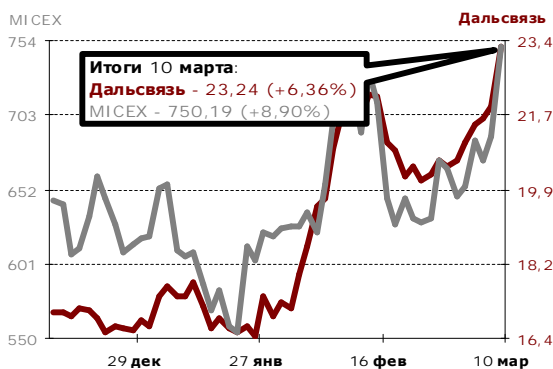


Телекоммуникации

Сектор телекоммуникаций также показал умеренный рост на фоне благоприятной внешней конъюнктуры: по итогам торгов отраслевой MICEX TLC вырос на 3,47 %, поднявшись к отметке 744,8 пункта.

В лидерах роста оказались акции компаний Дальсвязь и Волгатеком, подорожавшие на 6,36 % и 5,27 %. Хуже рынка бумаги Сибирьтелекома, закрывшиеся с нулевым изменением.

Среди важных событий сегодняшнего дня следует отметить публикацию отчетности компании МТС за 4 квартал и за год по US GAAP. Мы ожидаем что по итогам квартальной отчетности компания покажет снижение чистой прибыли на 67-70 %, что в первую очередь связано с потерями от курсовых разниц (в первую оче-





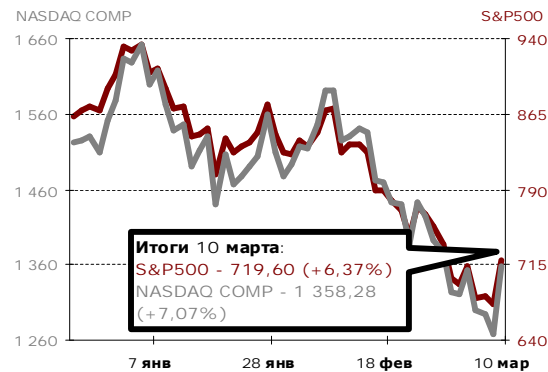
редь из-за снижения курса рубля)

Энергетика

Отраслевой индекс отрасли электроэнергетика MICEX PWR вырос по итогам вчерашних торгов на 3,27 %, закрывшись на уровне 925,77 пунктов.

В лидерах роста в секторе оказались акции ОГК-4, подорожавшие на 15,94 %. Также хороший рост наблюдался в бумагах ТГК-9 и МРСК Сибири, подорожавших на 10 % и 9,5 % соответственно. Хуже рынка выглядели акции компании ТГК-10, потерявшие по итогам дня 1,47 %. В первую очередь это связано с возможным отказом от выплаты дивидендов по итогам 2008 года

Зарубежные фондовые рынки



Вчера на американском фондовом рынке наблюдалось полноценное ралли котировок. Открывшись 2 %-ым гэпом вверх, индексы США на протяжении всей сессии продолжали расти и на закрытие продемонстрировали 6-7 %-ый рост (DJIA +5,8 %, S&P 500 +6,37 %, NASDAQ +7,07 %). Драйверами роста выступили вчера, в первую очередь, акции американских банков (S&P BANKS +15,82 %), взлетевшие на заявлении главного исполнительного директора Citigroup В. Пандита о том, что текущая цена акций банка занижена и не отражает потенциал роста прибыли банка. Поддержку американскому рынку оказывали и растущие цены на нефть.

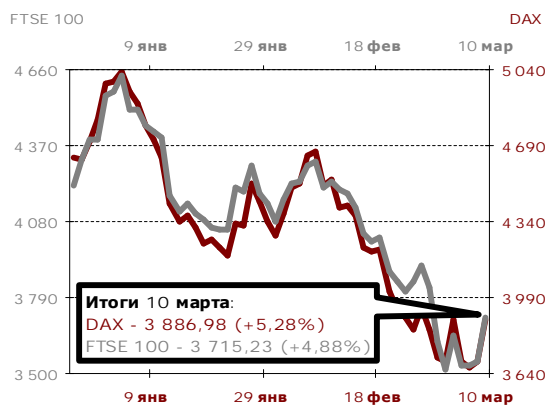
Стоит отметить, что если в первой половине сессии нефтяные котировки демонстрировали сильный рост (на 3-4 %), то во второй половине – повышение сменилось консолидацией и откатом котировок ниже уровня предыдущего закрытия. В результате по итогам торгов нефть марки WTI снизилась на 2,9 % до отметки 45,7 долл. за баррель, Brent – на 0,4 % до 44 долл. за баррель.

Новости из финансового сектора США также воодушевили также и инвесторов в Европе. На закрытие европейские фондовые индексы прибавили в среднем по 5 % (FTSE 100 +4,88 %; DAX +5,28 %).

Оптимизм с утра царит и на азиатских рынках: Nikkei 225 растет на 4,5 %, KOSPI – на 3,1 %, HANG SENG – на 2,9 %. Помимо сообщения о Citi акции азиатских банков толкают вверх и информация о том, что результаты европейского HSBC, согласно заявлению главы азиатского подразделения группы С. Флокхарта, в январе были значительно выше ожиданий.

На срочных рынках с утра преобладает умеренно-позитивная динамика: фьючерсы на нефть подрастают на 0,2-0,7 %, производные на американские индексы торгуются в среднем на 0,7 % выше предыдущего закрытия.

Вряд ли вчерашний подъем американских индексов продолжится сегодня. Российский рынок может продолжить отыгрывать ралли в США и сегодня на открытии, но во второй половине дня вполне вероятно некоторая коррекция



Календарь событий на сегодня:

Время, МСК	Регион	Событие	За период	Единица измерения, база для сравнения	Прогноз	Предыдущее (за период)	Влияние на рынок
12.30	Великобритания	Торговый баланс без учета услуг	Январь	млрд. фунтов стерлингов	-7,500	-7,367 (декабрь)	Нейтрально
12.30	Великобритания	Торговый баланс	Январь	млрд. фунтов стерлингов	-3,700	-3,611 (декабрь)	Нейтрально
17.30	США	Запасы нефти: абсолютное значение	Неделя до 6 марта	млн. барр.	-	350,590 (неделя до 27 февр.)	Нейтрально
17.30	США	Запасы нефти: изменение за неделю	Неделя до 6 марта	абсолютное изменение к пред. неделе, млн. барр.	-	-0,757 (неделя до 27 февр.)	Нейтрально

Корпоративные события

Северсталь: раскрытие финансовых результатов за 2008 г. по МСФО - Сегодня ОАО «Северсталь» публикует финансовую отчетность за 4 квартал и 2008 г., подготовленную в соответствии с международными стандартами финансовой отчетности

МТС: раскрытие финансовых результатов за 4 квартал 2008 г. по US GAAP - Сегодня ОАО «МТС» публикует финансовую отчетность за 4 квартал и 2008 г., подготовленную в соответствии с US GAAP

Итоги торгов, ММВБ, 10 марта:

	Закр.	Макс.	Мин.	Объем, тыс. руб.	Изм., %, день	Изм., %, нач.нед.	Изм., %, нач.мес.	Изм., %, нач.год.
Нефть и газ								
Газпром	124,3	125,21	113,97	13 968 005	10,29	10,29	6,70	15,09
Роснефть	149,49	151,2	133,2	4 059 632	14,99	14,99	18,55	34,80
ЛУКОЙЛ	1321,99	1338,77	1220	6 002 986	10,35	10,35	14,76	36,98
Сургутнефтегаз ао	25,486	25,974	24	1 939 077	8,06	8,06	26,17	53,99
Сургутнефтегаз ап	9,007	9,04	8,686	949 161	5,03	5,03	8,61	48,17
Татнефть ао	86,9	86,9	76	377 336	17,15	17,15	30,07	57,29
Татнефть ап3	34,2	34,95	31,76	26 174	7,95	7,95	5,23	68,06
Газпром нефть	86,05	86,45	79,8	262 019	8,94	8,94	9,83	37,86
Металлургия								
Нор.Никель	1830	1849	1725	2 820 736	6,71	6,71	7,33	-8,50
Полюс Золото	1156	1179,87	1134,66	512 419	-2,28	-2,28	-5,40	52,28
Северсталь	138,87	144	130,06	384 029	6,82	6,82	6,72	64,05
ММК	7,929	8,15	7,45	33 193	6,14	6,14	10,34	38,86
НЛМК	43,17	43,87	37,61	158 028	11,26	11,26	20,76	43,18
Полиметалл	213,97	219,5	213	32 221	-1,64	-1,64	-0,01	66,13
ТМК	37,5	38,08	36,6	14 883	1,46	1,46	-0,82	26,48
ВСМПО-АВИСМА	659	670,2	633,01	17 535	3,29	3,29	-2,37	-28,14
Распадская	32,1	32,55	31,1	30 668	3,55	3,55	-5,31	22,24
Банки								
Сбербанк	17,06	17,18	16,05	9 307 934	7,91	7,91	19,55	-25,83
Сбербанк ап	8,9	8,97	8,47	333 132	6,33	6,33	12,09	-1,98
Банк ВТБ	0,0257	0,0264	0,0226	2 413 598	16,29	16,29	31,12	-23,05
Банк Москвы	729	744,1	715	5 410	-0,14	-0,14	-0,14	3,67
Банк Возрождение ао	176	184	175,61	5 131	-2,76	-2,76	-7,71	-34,81
Банк Возрождение ап	91,5	91,5	87,05	155	2,82	2,82	5,90	-1,77
Телекоммуникации								
МТС	138,82	141,5	135	189 273	2,98	2,98	12,52	24,32
Ростелеком ао	292,6	295,5	287,11	70 647	1,29	1,29	1,60	10,42
Ростелеком ап	20,6	21,1	19,97	122 652	3,62	3,62	12,26	39,38
СЗТ ао	6,425	6,443	5,9	1 033	3,25	3,25	10,02	2,98
СЗТ ап	6,099	6,129	5,8	3 654	4,26	4,26	6,20	14,64
Сибирьтелеком ао	0,341	0,347	0,327	7 631	0	0,00	4,28	6,23
Сибирьтелеком ап	0,33	0,332	0,315	6 379	4,1	4,10	6,45	45,37
Уралсвязьинформ ао	0,311	0,317	0,302	94 451	3,67	3,67	1,97	5,07
Уралсвязьинформ ап	0,222	0,223	0,218	7 545	0,91	0,91	2,30	20,00
ВолгаТелеком ао	19,79	19,84	18,8	3 864	5,27	5,27	9,34	23,69
ВолгаТелеком ап	18,6	18,67	17,89	4 529	4,91	4,91	7,51	31,26
Дальсвязь ао	23,24	24,24	20,6	1 295	6,36	6,36	13,64	39,16
Дальсвязь ап	19,65	20	19,11	5 911	1,81	1,81	5,65	38,38
Центр.телеком ао	3,839	3,85	3,681	3 731	3,76	3,76	3,76	0,16
Центр.телеком ап	3,5	3,71	3,5	827	-4,63	-4,63	2,94	29,63
Энергетика								
ОГК-1	0,275	0,278	0,269	12 026	1,1	1,10	-2,14	-19,59
ОГК-2	0,281	0,281	0,269	8 031	4,46	4,46	0,36	8,91
ОГК-3	0,35	0,365	0,321	5 053	3,55	3,55	4,79	64,32
ОГК-4	0,48	0,53	0,414	50 730	15,94	15,94	14,29	142,42
ОГК-5	0,751	0,752	0,726	2 915	2,32	2,32	0,94	-27,65
ОГК-6	0,288	0,292	0,28	2 038	1,41	1,41	-0,35	7,87
ТГК-1	0,003	0,0031	0,0029	10 691	0	0,00	-3,23	-11,76
ТГК-2 ао	0,0029	0,003	0,0027	572	0	0,00	-9,38	-9,38
ТГК-4 ао	0,0041	0,0044	0,0041	1 134	0	0,00	-4,65	-28,07
ТГК-5	0,0033	0,0034	0,0032	2 730	3,13	3,12	3,12	-19,51
ТГК-6	0,0034	0,0035	0,0032	585	3,03	3,03	-10,53	-10,53
ТГК-8	0,032	0	0	0	0	0,00	0,00	0,00
ТГК-9	0,0011	0,0011	0,0009	1 895	10	10,00	0,00	0,00
ТГК-10	60,49	66,2	59,97	3 142	-1,47	-1,47	15,24	96,59
ТГК-11	0,0047	0,0047	0,0043	32	4,44	4,44	2,17	-14,55

	Закр.	Макс.	Мин.	Объем, тыс. руб.	Изм., %, день	Изм., %, нач.нед.	Изм., %, нач.мес.	Изм., %, нач.год.	
ТГК-13	0,0265	0,0278	0,0256	202	3,92	3,92	-14,79	-15,87	
ТГК-14	0,0021	0,0021	0,002	408	0	0,00	-12,50	-12,50	
МосЭнерго	0,884	0,889	0,85	24 561	2,43	2,43	1,61	-6,95	
ИркЭнерго	6,014	6,275	5,901	664	0,23	0,23	-2,53	-21,90	
ФСК ЕЭС	0,132	0,135	0,128	308 973	2,33	2,33	-1,49	6,45	
Русгидро	0,632	0,635	0,61	383 521	3,61	3,61	7,67	4,64	
МОЭСК	1,034	1,26	0,915	11 616	6,16	6,16	5,40	-16,41	
Мосэнергосбыт	0,08	0,091	0,068	14 470	14,29	14,29	8,11	-12,09	
Московская теплосетевая компания	0,75	0,75	0,7	317	-2,47	-2,47	-9,09	-16,20	
Машиностроение									
Автоваз ао	6,37	6,4	6,12	960	1,16	1,11	1,11	-10,93	
Автоваз ап	1,55	0	0	0	0	0,00	0,00	-3,79	
КАМАЗ	17,1	17,19	16,37	3 484	4,01	4,01	0,59	-23,73	
СОЛЛЕРС	108	109,48	104,26	1 255	0,53	0,53	-2,60	-29,41	
ОМЗ	22	22,5	21,78	9	1,99	1,99	4,76	-24,19	
ИРКУТ	3,909	4,64	3,25	622	16,79	16,79	25,69	13,30	
Химия									
Уралкалий	67,4	70	55	1 670 453	24,7	24,70	46,84	26,93	
Акрон	586,01	638	523,35	47024	12,91	12,91	18,63	95,34	

Итоги торгов российскими ADR/GDR, 10 марта:

Биржа	Тип	Закр.	Макс.	Мин.	Объем, млн. долл.	Изм., %, день	Изм., %, нач.нед.	Изм., %, нач.мес.	Изм., %, нач.год.	Кол-во акций в ADR, шт.	Цена 1 ак- ция исходя из цены DR, руб.	
Нефть и газ												
Газпром	LSE	ADR	14,28	14,37	13,067	353,34	10,19	13,88	9,93	0,21	4	127,58
Роснефть	LSE	GDR	4,33	4,38	3,77	127,03	13,05	18,96	23,01	15,47	1	154,74
Сургутнефте- газ ао	LSE	ADR	7,50	7,59	6,81	28,96	10,46	14,50	31,12	47,06	10	26,80
Металлургия												
ГМК Нориль- ский Никель	LSE	ADR	5,43	5,43	4,85	43,49	11,96	20,94	15,53	-14,62	0,1	1940,54
Северсталь	LSE	GDR	4,032	4,15	3,74	0,85	0,08	10,77	11,07	47,15	1	144,09
Мечел	NYSE	ADR	3,57	3,80	3,40	4,95	11,21	11,21	2,00	-10,75	1	127,58
Банки												
Сбербанк	FWB	GDR	60,10	60,10	56,00	0,60	6,94	9,27	17,84	-39,90	100	27,27
Телекоммуникации												
МТС	NYSE	ADR	27,94	28,32	25,50	30,23	15,98	18,29	17,94	4,72	5	199,70
Вымпелком	NYSE	ADR	5,66	5,80	5,13	7,66	14,11	13,65	8,02	-20,95	0,05	4045,47
Прочие												
Вимм-Билль- Данн	NYSE	ADR	29,85	31,27	29,28	2,21	4,22	0,67	0,74	13,45	1	1066,76

Контакты

ЗАО «Балтийское Финансовое Агентство»
197198, Санкт-Петербург, Большой пр. ПС, 48-А,
Тел.: + 7 (812) 329-81-81, факс: + 7 (812) 329-81-80
info@bfa.ru
www.bfa.ru

Аналитический отдел

Дзугаев Роман ведущий аналитик	r.dzugaev@bfa.ru
Плешаков Георгий ведущий аналитик	g.pleshakov@bfa.ru
Микрюкова Мария аналитик	m.mikryukova@bfa.ru

Отдел дилинга

Моржаков Вадим ведущий специалист по дилерской деятельности	v.morzhakov@bfa.ru
Пашков Алексей управляющий портфелем	a.pashkov@bfa.ru

Управление по работе с клиентами

client@bfa.ru

Константинова Виктория начальник управления	+7 (812) 329-81-91 v.konstantinova@bfa.ru
Кукушкина Екатерина начальник клиентского отдела	+7 (812) 329-81-96 e.kukushkina@bfa.ru
Щекина Елена специалист клиентского отдела	+7 (812) 329-81-71 e.schekina@bfa.ru
Ефанова Александра специалист клиентского отдела	+7 (812) 329-81-73 a.efanova@bfa.ru

Отдел брокерских операций

+7 (812) 329-81-95

Шевцов Павел начальник отдела	p.shevtsov@bfa.ru
Тураев Дмитрий заместитель начальника отдела	d.turaev@bfa.ru
Мишарев Андрей специалист отдела брокерских операций	a.misharev@bfa.ru

Настоящий обзор подготовлен аналитическим отделом ЗАО «Балтийское Финансовое Агентство» и носит исключительно информационный характер. Данная информация не может рассматриваться как обязательство компании по заключению сделок с инвестиционными инструментами, упоминаемыми в публикации. Информация, содержащаяся в обзоре, получена из источников, признаваемых нами достоверными, однако ЗАО «Балтийское Финансовое Агентство» не несет ответственности за точность представленных данных. ЗАО «Балтийское Финансовое Агентство», ее клиенты и сотрудники могут иметь позицию или какой-либо интерес в любых сделках и инвестициях прямо или косвенно упоминаемых в настоящей публикации. ЗАО «Балтийское Финансовое Агентство» и ее сотрудники не несут ответственности за прямой или косвенный ущерб, наступивший в результате использования настоящей публикации или ее содержания.

Закрытое акционерное общество «Балтийское Финансовое Агентство»
Аналитический отдел
Тел. (812) 329-81-81