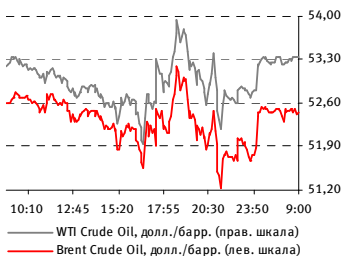


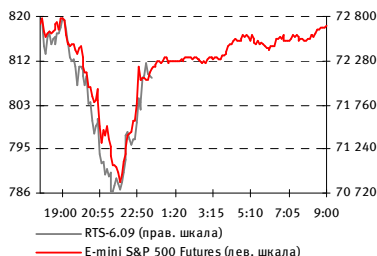
ФАКТОРЫ ВНЕШНИХ РЫНКОВ И ПРОГНОЗ НА ОТКРЫТИЕ

ТОВАРНЫЕ РЫНКИ: НЕФТЬ



Нефтяные котировки с утра отрастают (+1,3%) после вчерашнего снижения на данных об увеличении запасов нефти в США на прошлой неделе

СРОЧНЫЙ РЫНОК: ФЬЮЧЕРСЫ



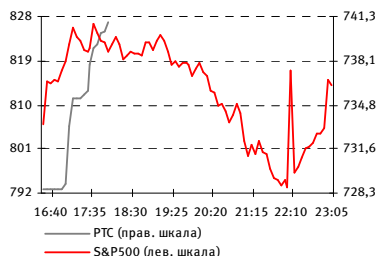
На срочном рынке США продолжается рост: фьючерсы на американские индексы с утра прибавляют более 1%

ОСНОВНЫЕ ИНДИКАТОРЫ, ЗАКРЫТИЕ

	Закр.	Изм., %
Россия		
ММВБ	851,35	4,36
РТС	544,58	2,67
США		
S&P 500	813,88	0,96
DJIA	7 749,81	1,17
NASDAQ Comp.	1 528,95	0,82
Европа		
FTSE 100	3 900,25	-0,29
DAX	4 223,29	0,86
CAC 40	2 893,45	0,66
Азия		
Nikkei 225	8 549,93	0,82
SSE Comp.*	2 295,147	0,16
KOSPI	1 236,20	0,58
Hang Seng *	13 969,63	2,55
Капитализация		
MSCI Emerging Markets	587,45	1,02
MSCI BRIC	188,97	0,57
MSCI Russia	460,07	3,27
ТОВАРНЫЕ РЫНКИ		
Нефть Brent	51,75	-3,27
Нефть WTI	52,77	-2,24
Золото	923,30	-3,02
Серебро	13,34	-3,74
Алюминий	1 360,00	-1,00
Медь	3 889,75	-1,16
Никель	9 481,50	-1,88
Цинк	1 235,90	-0,79
	Знач.	Изм., %
Курсы ЦБ		
EUR/RUR	45,3963	0,28
USD/RUR	33,7268	1,37
	УТМ, %	Изм., б.п.
Долговой рынок		
UST 10	2,799	9,30
Россия 30	8,415	-32,90
Россия 30 / UST 10, б.п.	561,61	-42,20

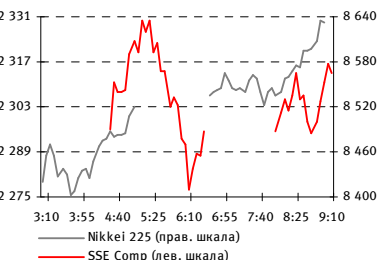
* на 09.00 МСК, аналогично для графиков

СПОТОВЫЙ РЫНОК: США



Неожиданно позитивные данные макростатистики обусловили вчера 1%-ый рост американских индексов. Начало реализации программы ФРС США по выкупу гособлигаций (на текущий момент приобретено UST на сумму 7,5 млрд. долл.) вызвало активные покупки в банковском секторе, который поднялся вчера больше чем на 5%

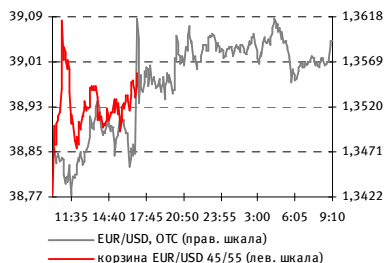
СПОТОВЫЙ РЫНОК: АЗИЯ



Азиатские инвесторы с утра все еще отыгрывают позитивные новости из США: рост индексов составляет в среднем от 0,5 до 2%

» подробнее на стр. 2-3

ДЕНЕЖНЫЙ РЫНОК: КОРЗИНА



Корзина по завершении вчерашних торгов закрылась на уровне 38,99 руб. (+0,75% к закрытию предыдущего дня). На 09.10 МСК по евро/доллар 1,3592. На внебиржевом рынке – 45,62 руб. по евро и 33,56 руб. по доллару, расчетная цена корзины по текущим уровням 38,99 руб.

» подробнее на стр. 5

ВАЖНЕЙШИЕ СОБЫТИЯ СЕГОДНЯ:

СТАТИСТИКА

- Великобритания: розничные продажи за февраль (12.30 МСК)
- США: ВВП окончательный за 4 квартал (15.30 МСК)
- США: первичная безработица за неделю до 21 марта (15.30 МСК)
- США: дящаяся безработица за неделю до 14 марта (15.30 МСК)
- Россия: объем международных резервов на 20 марта
- Россия: денежная масса M2 на 1 марта

МАКРОЭКОНОМИКА

Банк России проведет депозитные аукционы на сроки 2 недели и 3 месяца

ПРОГНОЗ НА ОТКРЫТИЕ:

Сегодня мы ожидаем положительного открытия российского фондового рынка, и полагаем, что при сохранении текущей динамики цен на нефть и фьючерсов на индекс S&P 500, закрытие торгов в сильном плюсе высоковероятно

ИНФОРМАЦИОННЫЙ ФОН ПРЕДЫДУЩЕГО ДНЯ

Кратко:

- **ЭКОНОМИКА** – международные пассивы и активы российских банков практически сбалансированы и составляют 151 и 147 млрд. долл. соответственно
- **НЕФТЕГАЗОВЫЙ СЕКТОР / ГАЗПРОМНЕФТЬ** – Газпром исполнит опцион на покупку 20 % акций Газпромнефти у итальянской Eni за счет привлечения кредитов у Сбербанка, Газпромбанка и Россельхозбанка
- **БАНКОВСКИЙ СЕКТОР** – А. Кудрин заявил о том, что «Сбербанк и ВТБ как публичные компании обязаны выплатить дивиденды за 2008 г.»

Новости БФА

Уважаемые клиенты!

Сообщаем вам о переносе семинара «Евро-облигации: стоит ли инвестировать?» на **9 апреля**.

Семинар проводится в офисе ЗАО «БФА» по адресу: Петроградская наб., д. 34, б/ц «Линкор».

В связи с ограниченным количеством мест предварительная запись обязательна.

Более подробная информация о семинарах и запись по телефону: (812) 329-81-74

ЗАРУБЕЖНЫЕ РЫНКИ: ПРЕДЫДУЩИЙ ДЕНЬ, СОБЫТИЯ ПРЕДСТОЯЩЕЙ СЕССИИ

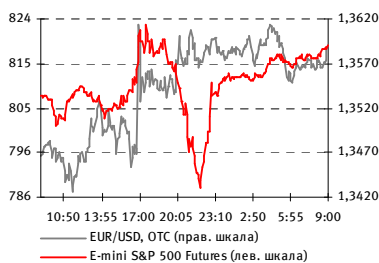
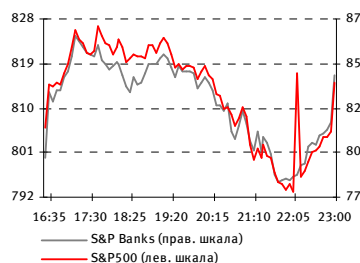
США

Американский фондовый рынок не перестает удивлять своим бычьим настроением: индексы США поднялись вчера на 1 % вверх (DJIА +1,17 %, S&P 500 +0,96 %, NASDAQ +0,82 %). Поводом к росту стали неожиданно положительные статданные: заказы на товары длительного пользования в США в феврале увеличились на 3,4 % (против ожидаемого снижения на 2,5 %), продажи новостроек в стране за тот же период выросли на 4,7 % (против прогнозируемого падения на 2,9 %). Лучшее вчера вновь смотрелись акции американских банков (S&P Banks +5,49 %) на фоне информации о выкупе ФРС США первых UST с рынка – на сумму в 7,5 млрд. долл.

Цены на нефть по итогам дня просели на 2-3 % на неоднозначных данных о запасах нефти и нефтепродуктов в США (запасы нефти выросли за неделю на 0,9 % до 357 млн. баррелей, запасы бензина и дистиллятов – уменьшились на 0,5 % до 215 млн. баррелей и на 1,1 % до 1 444 млн. баррелей).

С утра на срочных рынках наблюдается рост: фьючерсы на индексы США торгуются более чем на 1 % выше уровня предыдущего закрытия, цены на нефть также устремились вверх (+1,3 %).

На наш взгляд, выход за последнее время ряда позитивных статданных в США свидетельствует не о реальном улучшении ситуации в экономике, а о волне необоснованного оптимизма среди участников рынка, вызванной заявлениями правительства и масштабными вливаниями средств. Поэтому мы по-прежнему продолжаем придерживаться мнения о спаде на американском рынке в ближайшее время



Торговая сессия (время МСК):

NYSE: 16.30 МСК – 23.00 МСК

NASDAQ: 16.30 МСК – 23.00 МСК

Фьючерсы на индексы (CME Group):

23.30 – 00.30, 01.00 – 23.15

(воскр. 01.00 – 23.15)

ВАЖНАЯ СТАТИСТИКА ПРЕДСТОЯЩЕЙ СЕССИИ:

- **15.30 МСК – ВВП окончательный за 4 квартал, год к году**

Прогноз: -6,6 %

Предыдущее (пересмотр., 4 квартал): -6,2 %

- **15.30 МСК – первичная безработица за неделю до 21 марта**

Прогноз: 650 тыс. заявок

Предыдущее (до 14 марта): 646 тыс. заявок

- **15.30 МСК – делящаяся безработица за неделю до 14 марта**

Прогноз: 5 475 тыс. заявок

Предыдущее (до 7 марта): 5 473 тыс. заявок

ВАЖНЫЕ КОРПОРАТИВНЫЕ СОБЫТИЯ:

отсутствие

Европа

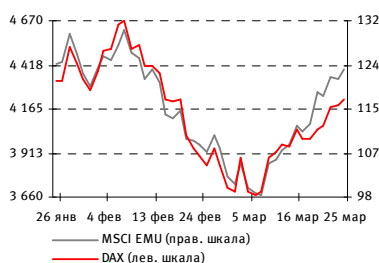
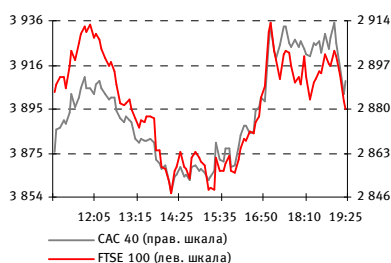
Торги в Европе завершились вчера разнонаправлено: FTSE 100 потерял 0,29 %, CAC 40 и DAX подросли на 0,66 % и 0,86 % соответственно. Евро вчера корректировалось вниз до отметки 1,346 долл. за евро, но затем отыграл падение и вновь приблизился к отметке в 1,36 долл. за евро

Торговая сессия (время МСК):

ВЕЛИКОБРИТАНИЯ, LSE (FTSE 100):

11.00 – 19.30

ГЕРМАНИЯ, DEUTSCHE BÖRSE (DAX):



11.00 – 19.30

Франция, Euronext Paris (CAC 40):

11.00 – 19.30

ВАЖНАЯ СТАТИСТИКА ПРЕДСТОЯЩЕЙ СЕССИИ:

▪ **12.30 МСК – Великобритания: розничные продажи за февраль, месяц к месяцу / год к году**

Прогноз: -0,4 % / +2,5 %

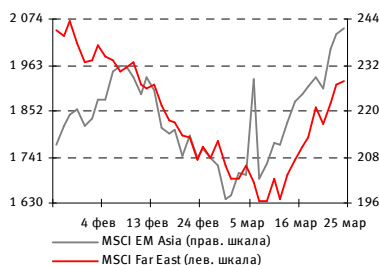
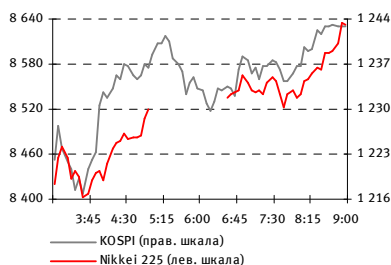
Предыдущее (январь): +0,7 % / +3,6 %

ВАЖНЫЕ КОРПОРАТИВНЫЕ СОБЫТИЯ:

▪ **Raiffeisen International Bank - Holding AG (Германия, банковский сектор)** – публикация финансовых результатов за год, закончившийся 31 декабря 2008 г.

Азия

Позитивный настрой, связанный с выходом благоприятных данных о состоянии экономики США, передался и азиатским инвесторам. Однако к текущему моменту оптимизм несколько поутих, и азиатские фондовые индексы демонстрируют умеренную положительную динамику (Nikkei 225 +0,8 %, KOSPI +0,6 %, SSE Comp. +0,2 %)



Торговая сессия (время МСК):

Япония, TSE (Nikkei 225):

03.00 – 05.00, 06.30 – 09.00

КИТАЙ, SSE (SSE Comp.):

04.30 – 06.30, 08.00 – 10.00

КОРЕЯ, KRX (KOSPI): 03.00 – 09.00

Гонконг, HKEx (HANG SENG):

05.00 – 07.30, 09.30 – 11.00

ТАЙВАНЬ, TWSE (TSEC WEIGHTED):

04.00 – 08.30

ВАЖНАЯ СТАТИСТИКА ПРЕДСТОЯЩЕЙ СЕССИИ:

▪ **02.30 МСК – Япония: индекс потребительских цен за февраль, год к году**

Прогноз: -0,1 %

Предыдущее (январь): 0,0 %

ВАЖНЫЕ КОРПОРАТИВНЫЕ СОБЫТИЯ:

отсутствие

Финансовые рынки: Россия

Рынок акций

После ощутимой отрицательной коррекции во вторник, в среду российский рынок вновь пошел вверх, показав незначительный минус лишь в самом начале торгов. Продолжению подъема способствовали позитивная динамика фьючерсов на американские индексы и положительный настрой зарубежных площадок (в Азии и Европе).

По итогам вчерашних торгов **РТС** и **ММВБ** +2,67 % и +4,36 %.

В очередной раз банковский сектор занял лидирующие позиции. Основными факторами роста стали озвученные вчера мероприятия по поддержке банковской системы (Кудрин, Улюкаев) и признание ее устойчивости (в частности, монетарные власти заявили об отсутствии необходимости создания банка плохих активов в России, а рост уровня просроченной задолженности в портфелях банков до 15 % по итогам 2009 г. оценивается как маловероятный). В итоге **MICEX FNL** + 6,34 %. Акции Сбербанка +8,78 %, ВТБ +9,54 %.

Нефтегазовый сектор также показал плюсовой результат по итогам торгов: **MICEX O&G** + 3,07 %.

Самое сильное движение показали акции Газпромнефти (+20 %) на фоне новостей о реализации Газпромом опциона на покупку 20 % акций Газпромнефти у Eni.

Металлургический сектор показал худший результат, что в первую очередь было связано со снижением цен на рынках металлов: **MICEX M&M** + 0,82 %. Лучше рынка выглядели акции Мечела (+4,76 %). Также неплохой результат показали золотодобывающие компании: Полюс Золото (+2,29 %) и Полиметалл (+1,74 %).

Сектор телекоммуникаций по итогам торгов стал вторым после банковского сектора: за сессию индекс отрасли **MICEX TLC** +4,31 %. В лидерах роста оказались акции компаний Сибирьтелеком (+7,07 %) и Ростелеком (+6,85 %). Хуже рынка выглядели акции ЮТК (-1,15 %).

По итогам торгов отраслевой индекс электроэнергетики **MICEX PWR** + 1,26 %. Среди бумаг в секторе можно выделить ТГК-6 (+12,5 %), что связано с новостями об объявлении со стороны КЭС оферты миноритариям ТГК-6, цель которой – доведение доли КЭС холдинга в капитале ТГК-6 с

Торговая сессия (время МСК):

ММВБ: 10.30 – 18.45

РТС (классический и биржевой рынки):

10.30 – 18.00

РТС (фьючерсы и опционы):

10.30 – 17.45 – основная сессия

18.00 – 23.50 – вечерняя сессия

ВАЖНАЯ СТАТИСТИКА ПРЕДСТОЯЩЕЙ СЕССИИ:

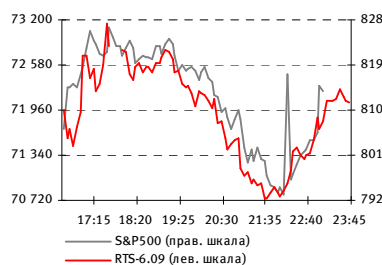
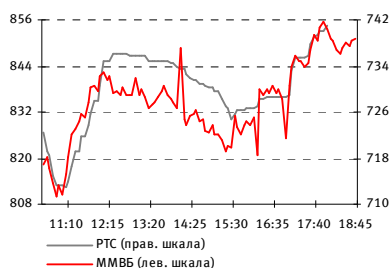
▪ **объем международных резервов на 20 марта**

▪ **денежная масса M2 на 1 марта**

ВАЖНЫЕ КОРПОРАТИВНЫЕ СОБЫТИЯ:

отсутствие

текущих 80 % до 100 %

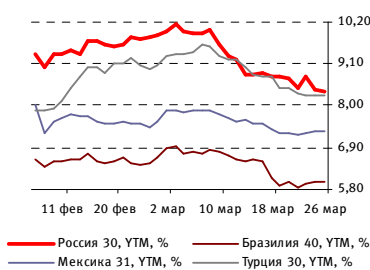
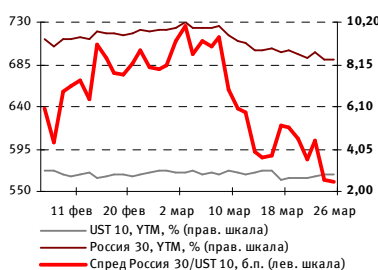


РЫНОК ОБЛИГАЦИЙ: ГОСУДАРСТВЕННЫЙ ДОЛГ

Вчера имел место рост цен по всему спектру долговых бумаг развивающихся рынков во главе с Россией, который продолжается и сегодня. Доходность России 30 составляет 8,39 % (-0,03 % к вчерашнему дню, -0,35 % к вторнику). Наряду с этим имеет место снижение цен в UST 10 (доходность на сегодня 2,80 %, к вчера +0,01 %, +0,09 % к вторнику). В результате – сокращение спреда Россия 30 / UST (559,1 б.п. сегодня, -3,1 б.п. к вчера, -44,7 б.п. к вторнику).

По спредам Россия / облигации emerging markets также наблюдалось сокращение: на утро Россия 30 / Бразилия 40 240,6 б.п. (-39,8 б.п. к итогам вторника), Россия 30 / Мексика 31 105,4 б.п. (-39,6 б.п. к итогам вторника).

Существенного изменения динамика до конца недели не ожидается



ДЕНЕЖНЫЙ РЫНОК

Ликвидность, ставки рынка

На сегодня остатки на корр. счетах и депозиты в Банке России 658,9 млрд. руб. (+1,95 % к среде).

Приток: Сегодня значимые факторы притока увеличения ликвидности отсутствуют.

Вчера банки банкам поступили денежные средства, привлеченные на аукционах 23 и 24 марта (23 марта: предложение – 150 млрд. руб., срок – 6 мес., спрос – 122,518 млрд. руб., ставка – 16,43 %; 24 марта: предложение – 100 млрд. руб., срок – 5 недель, спрос – 73,605 млрд. руб., ставка – 17,66 %), в совокупности **196,12 млрд. руб.** из предложенных 250 млрд. руб.

Отток: Сегодня ЦБ проведет депозитные аукционы на сроки 4 недели и 3 месяца.

Вчера банки осуществили возврат ранее привлеченных беззалоговых кредитов в сумме **275,0 млрд. руб.** (аукцион 22 декабря: привлечение – 166,78 млрд. руб., средневзвешенная ставка – 12,85 %; аукцион 17 февраля: привлечение – 108,225 млрд. руб., ставка – 18,63 %).

Наряду с этим осуществлена уплата налога на добычу полезных ископаемых (НДПИ) в объеме **50,0 млрд. руб.**

Задолженность по кредитам без обеспечения на сегодня – 1 687,57 млрд. руб. (-4,05 % к вчера).

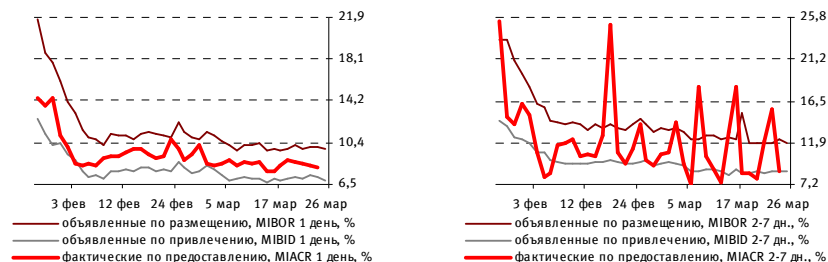
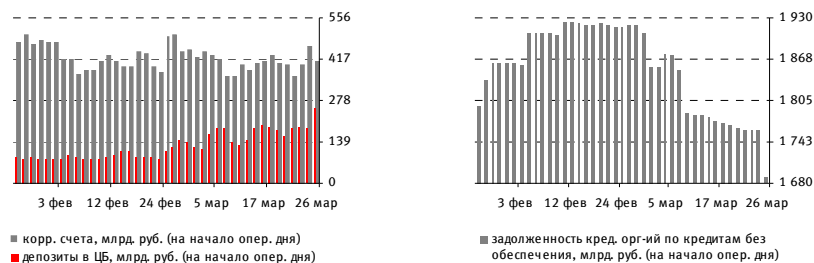
Ситуация по ставкам указывает на ожидаемую стабилизацию.

Ставки предоставления денег на рынке МБК вчера снизились: однодневная до уровня 8,09 % (-0,21 % к вторнику), на 2-7 дней более существенно – до 8,59 % (-7,05 %). В сравнении с вчерашним днем ставки по спросу и предложению на сегодня также снизились: по однодневным -0,19 % и 0,13 % соответственно, по 2-7 дней по привлечению уровень практически не изменился (-0,03 % к вчерашнему), по предложению -0,49 %.

Хотя MIACR 1 день вчера снизилась (8,30 %, -0,15 % к предыдущему дню), по кредитам 2-7 дней имел место рост +3,64 % (15,64 % против 12,0 % в понедельник). Объявленные на сегодня ставки по привлечению в обоих случаях снизились (на 0,23 % по однодневным и незначительно по 2-7 дн.). По предложению на сегодня незначительное снижение в однодневных (-0,05 %), по 2-7 дн. – рост (+0,5 %).

До конца недели существенного изменения по ставкам не ожидается. Вместе с тем повышательным фактором может выступить предстоящая в понедельник 30 марта авансовая уплата налога на

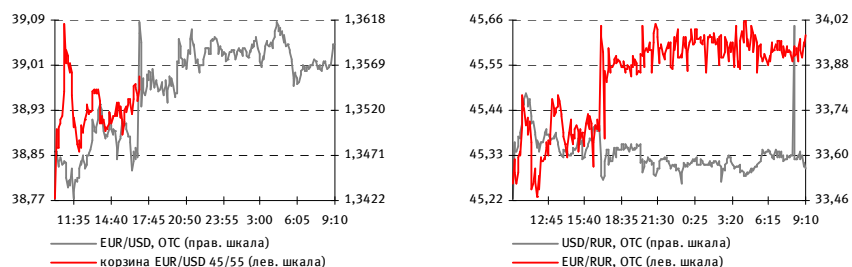
прибыль (оценка – 50 млрд. руб.)


Валютный рынок

Корзина по завершении вчерашних торгов закрылась на уровне 38,99 руб. (+0,75 % к закрытию предыдущего дня). В разрезе валют уровень закрытия соответствовал 45,62 руб. по евро (+0,91 %) и 33,54 руб. по доллару (+0,42 %).

Евро/доллар на внебиржевом рынке в течение большей части сессии на ММВБ находился в пределах 1,34, ближе к окончанию зашел на уровень выше 1,35 и пробил 1,36. На закрытие торгов по корзине евро/доллар торговался на уровне 1,3615 (+1,08 % к уровню на 10.00 МСК).

На 09.10 МСК по евро/доллар 1,3592. На внебиржевом рынке – 45,62 руб. по евро и 33,56 руб. по доллару, расчетная цена корзины по текущим уровням 38,99 руб.


ЭКОНОМИЧЕСКИЙ КАЛЕНДАРЬ: ТЕКУЩАЯ НЕДЕЛЯ

ВРЕМЯ, МСК	РЕГИОН	СОБЫТИЕ	ЗА ПЕРИОД	ЕДИНИЦА ИЗМЕРЕНИЯ, БАЗА ДЛЯ СРАВНЕНИЯ	ФАКТ	ПРОГНОЗ*	ПРЕДЫДУЩЕЕ (ЗА ПЕРИОД)	ПЕРЕСМОТР
23 МАРТА (ПОНЕДЕЛЬНИК)								
13.00	Еврозона	Торговый баланс (Trade balance, Jan)	Январь	млрд. евро	-10,5	-9,0	-0,7 (декабрь)	-1,7
17.00	США	Продажи на вторичном рынке жилья (Existing Home Sales, Feb)	Февраль	млн. домов	4,72	4,45	4,49 (январь)	
17.00	США	Продажи на вторичном рынке жилья (Existing Home Sales, MoM, Feb)	Февраль	прирост к пред. месяцу, %	5,1	-0,9	-5,3 (январь к декабрю)	
24 МАРТА (ВТОРНИК)								
11.30	Германия	Индекс деловой активности в промышленности предварительный (Purchasing Manager Index Manufacturing, Mar A)	Март	пункты	32,4	32,0	32,1 (февраль)	
11.30	Германия	Индекс деловой активности в сфере услуг предварительный (Purchasing Manager Index Services, Mar A)	Март	пункты	41,7	41,0	41,3 (февраль)	
12.00	Еврозона	Баланс счета текущих операций (Current Account, Jan)	Январь	млрд. евро	-18,2	-	1,4 (декабрь)	-0,7

ВРЕМЯ, МСК	РЕГИОН	СОБЫТИЕ	ЗА ПЕРИОД	ЕДИНИЦА ИЗМЕРЕНИЯ, БАЗА ДЛЯ СРАВНЕНИЯ	ФАКТ	ПРОГНОЗ*	ПРЕДЫДУЩЕЕ (ЗА ПЕРИОД)	ПЕРЕСМОТР
12.00	Евროзона	Индекс деловой активности в промышленности предварительный (Purchasing Manager Index Manufacturing, Mar A)	Март	пункты	40,1	33,5	33,5 (февраль)	
12.00	Евросона	Индекс деловой активности в сфере услуг предварительный (Purchasing Manager Index Services, Mar A)	Март	пункты	37,6	39,2	39,2 (февраль)	
12.30	Великобритания	Индекс потребительских цен (Consumer Price Index, MoM, Feb)	Февраль	прирост к пред. месяцу, %	0,9	0,3	-0,7 (январь к декабрю)	
12.30	Великобритания	Индекс потребительских цен (Consumer Price Index, YoY, Feb)	Февраль	прирост к соотв. месяцу пред. года, %	3,2	2,6	3,0 (январь тек. года к январю пред. года)	
17.00	США	Индекс цен на жилье (House Price Index, MoM, Jan)	Январь	прирост к пред. месяцу, %	1,7	-0,8	0,1 (декабрь к ноябрю)	
25 МАРТА (СРЕДА)								
02.50	Япония	Торговый баланс (Merchandise Trade Balance Total, Feb)	Февраль	млрд. иен	82,4	-20,0	-956,9 (январь)	
12.00	Германия	Индекс экономических ожиданий (IFO) (German IFO – Expectations, Mar)	Март	пункты	81,6	81,5	80,9 (февраль)	
12.00	Германия	Индекс делового климата (IFO) (German IFO – Business Climate, Mar)	Март	пункты	82,1	82,2	82,6 (февраль)	
12.00	Германия	Индекс текущей ситуации (IFO) (German IFO – Current Assessment, Mar)	Март	пункты	82,7	82,5	84,3 (февраль)	
15.30	США	Заказы на товары длительного пользования (Durable Goods Orders, MoM, Feb)	Февраль	прирост к пред. месяцу, %	3,4	-2,5	-5,2 (январь к декабрю)	-7,3
17.00	США	Продажи нового жилья (New Home Sales, Feb)	Февраль	тыс. домов	337	301	309 (январь)	322
17.00	США	Продажи нового жилья (New Home Sales, MoM, Feb)	Февраль	прирост к пред. месяцу, %	4,7	-2,8	-10,2 (январь к декабрю)	-13,2
17.30	США	Запасы нефти: абсолютное значение (EIA Crude Oil Stocks)	Неделя до 20 марта	млн. барр.	356,583	-	353,281 (неделя до 13 марта)	
17.30	США	Запасы нефти: изменение за неделю (EIA Crude Oil Stocks, WoW)	Неделя до 20 марта	абсолютное изменение к пред. неделе, млн. барр.	3,302	-	1,942 (неделя до 13 марта)	
26 МАРТА (ЧЕТВЕР)								
02.50	Япония	Чистые вложения нерезидентов в японские акции (Foreign Buying Japan Stocks)	Неделя до 19 марта	млрд. иен	-624,1	-	-214,9 (неделя до 12 марта)	-212,4
12.30	Великобритания	Розничные продажи (Retail Sales, MoM, Feb)	Февраль	прирост к пред. месяцу, %		-0,4	0,7 (январь к декабрю)	
12.30	Великобритания	Розничные продажи (Retail Sales, YoY, Feb)	Февраль	прирост к соотв. месяцу пред. года, %		2,5	3,6 (январь тек. года к январю пред. года)	
15.30	США	ВВП окончательный (Gross Domestic Product, 4Q, F)	4 квартал	прирост к соотв. кварталу пред. года, %		-6,6	-6,2 (пересмотр.)	
15.30	США	Количество первичных обращений за пособиями по безработице (первичная безработица) (Initial Jobless Claims)	Неделя до 21 марта	тыс. заявок		650	646 (неделя до 14 марта)	
15.30	США	Количество последующих обращений за пособиями по безработице (длящаяся безработица) (Continuing Claims)	Неделя до 14 марта	тыс. заявок		5 475	5 473 (неделя до 7 марта)	
27 МАРТА (ПЯТНИЦА)								
	Германия	Индекс потребительских цен пересмотренный (Consumer Price Index, MoM, Mar P)	Март	прирост к пред. месяцу, %		0,1	0,6 (предварит.)	
	Германия	Индекс потребительских цен пересмотренный (Consumer Price Index, YoY, Mar P)	Март	прирост к соотв. месяцу пред. года, %		0,7	1,0 (предварит.)	
02.30	Япония	Индекс потребительских цен (National Consumer Price Index, YoY, Feb)	Февраль	прирост к соотв. месяцу пред. года, %		-0,1	0,0 (январь тек. года к январю пред. года)	
12.30	Великобритания	ВВП окончательный (Gross Domestic Product, 4Q, F)	4 квартал	прирост к пред. кварталу, %		-1,5	-1,5 (предварит.)	
12.30	Великобритания	ВВП окончательный (Gross Domestic Product, 4Q, F)	4 квартал	прирост к соотв. кварталу пред. года, %		-1,9	-1,9 (предварит.)	

ВРЕМЯ, МСК	РЕГИОН	СОБЫТИЕ	ЗА ПЕРИОД	ЕДИНИЦА ИЗМЕРЕНИЯ, БАЗА ДЛЯ СРАВНЕНИЯ	ФАКТ	ПРОГНОЗ*	ПРЕДЫДУЩЕЕ (ЗА ПЕРИОД)	ПЕРЕСМОТР
12.30	Великобритания	Баланс счета текущих операций (Current Account, 4Q)	4 квартал	млрд. фунтов стерлингов		-5,9	-7,7 (3 квартал)	
15.30	США	Личные доходы (Personal Income, MoM, Feb)	Февраль	прирост к пред. месяцу, %		-0,1	0,4 (январь к декабрю)	
15.30	США	Личные расходы (Personal Spending, MoM, Feb)	Февраль	прирост к пред. месяцу, %		0,2	0,6 (январь к декабрю)	
15.30	США	Базовый индекс потребительских расходов (Personal Consumption Expenditure Core, MoM, Feb)	Февраль	прирост к пред. месяцу, %		0,1	0,1 (январь к декабрю)	
15.30	США	Базовый индекс потребительских расходов (Personal Consumption Expenditure Core, YoY, Feb)	Февраль	прирост к соотв. месяцу пред. года, %		1,6	1,6 (январь тек. года к январю пред. года)	
15.30	США	Дефлятор потребительских расходов (Personal Consumption Expenditure Deflator, YoY, Feb)	Февраль	прирост к соотв. месяцу пред. года, %		0,8	0,7 (январь тек. года к январю пред. года)	
17.00	США	Индекс потребительского доверия Мичиганского университета окончательный (U. of Michigan Confidence, Mar, F)	Март	пункты		56,6	56,6 (предварит.)	

* Прогнозные значения экономических показателей могут изменяться по мере приближения даты обнародования

ИТОГИ ТОРГОВ: ММВБ, АКЦИИ

	ЗАКР.	МАКС.	МИН.	ОБЪЕМ, ТЫС. РУБ.	Изм., % ДЕНЬ	Изм., % НАЧ. НЕД.	Изм., % НАЧ. МЕС.	Изм., % НАЧ. ГОДА
ОТРАСЛЕВЫЕ ИНДЕКСЫ								
Нефть и газ	1 693,78	1 709,32	1 642,57	26 007 838	3,07	6,73	22,48	51,20
Энергетика	947,64	948,79	931,06	425 074	1,26	1,09	5,02	6,22
Телекоммуникации	856,57	857,42	821,15	2 437 356	4,31	4,76	22,25	37,30
Металлы и добыча	1 769,01	1 771,76	1 727,85	4 800 292	0,82	-0,03	14,48	53,99
Машиностроение	596,71	596,71	557,24	53 206	5,44	7,76	11,37	4,95
Финансы	2 447,59	2 469,01	2 232,51	26 386 592	6,34	8,24	40,94	9,30
НЕФТЬ И ГАЗ								
Газпром	137,90	139,04	132,11	13 069 900	3,45	9,45	18,37	27,69
Новатэк	88,10	89,01	82,98	143 876	3,66	14,43	7,97	81,80
Роснефть	165,22	169,29	159,53	3 472 797	3,07	4,50	31,02	48,98
ЛУКОЙЛ	1 401,00	1 421,00	1 320,00	5 280 790	5,34	8,49	21,61	45,16
Сургутнефтегаз ао	22,81	23,65	22,15	1 031 275	-0,48	-0,92	12,93	37,83
Сургутнефтегаз ап	8,56	8,85	8,47	442 682	-0,51	5,37	3,17	40,75
Газпром нефть	98,50	112,00	90,11	2 271 196	14,06	16,64	25,72	57,80
Татнефть Зао	96,43	98,00	93,51	150 982	0,97	3,97	44,33	74,53
Татнефть Зап	33,50	34,74	31,27	29 344	4,75	6,35	3,08	64,62
Транснефть ап	9 369,00	9 634,00	8 905,01	137 616	3,30	0,74	32,33	36,57
Славнефть-Мегионнефтегаз ао	195,00	195,00	183,00	369	0,52	6,56	24,20	10,80
МЕТАЛЛУРГИЯ								
ГМК Норильский никель	2 178,00	2 230,00	2 060,10	3 512 210	-1,22	-7,79	27,74	8,90
Полус Золото	1 480,11	1 497,70	1 425,00	675 004	2,29	10,29	21,12	94,97
Северсталь	130,79	135,00	129,00	317 569	-0,01	-3,48	0,51	54,51
ММК	8,27	8,30	8,01	15 927	1,81	-6,06	15,04	44,78
НЛМК	46,00	46,98	42,14	144 079	0,02	-8,91	28,67	52,57
Мечел	154,00	157,30	140,10	35 627	4,76	8,45	14,10	26,80
Полиметалл	234,00	234,80	229,99	40 324	1,74	5,17	9,35	81,68
ВСМПО-АВИСМА	730,00	732,97	700,00	14 079	0,00	8,96	8,15	-20,39
Распадская	30,88	31,25	29,80	65 902	2,93	5,43	-8,91	17,59
ЧЦЗ	39,69	39,98	37,00	518	1,25	-0,78	16,02	30,17
ТМК	40,66	41,50	39,11	18 870	-0,83	10,01	7,54	37,13
БАНКИ								
Сбербанк	25,41	25,74	22,02	22 367 146	8,78	10,96	78,07	10,48
Сбербанк ап	11,22	11,38	10,24	872 564	5,75	3,60	41,31	23,57
Банк ВТБ	0,0333	0,0336	0,0295	3 114 483	9,54	12,88	69,90	-0,30
Банк Москвы	729,00	762,50	713,00	683	1,25	0,97	-0,14	3,67
Банк Санкт-Петербург	25,99	26,98	25,50	28 243	0,93	6,08	3,55	-21,62
Росбанк	120,00	122,99	120,00	126	0,00	2,12	7,60	27,80
Банк Возрождение ао	246,00	255,00	210,53	10 472	12,12	17,99	29,00	-8,89
Банк Возрождение ап	121,99	123,99	109,09	511	12,95	3,39	41,19	30,96
УРСА Банк ап	9,44	9,55	9,35	1 900	0,96	2,61	1,07	38,82
ТЕЛЕКОММУНИКАЦИИ И ИТ								
Ростелеком ао	325,88	328,45	307,56	137 455	6,85	11,75	13,16	22,97
Ростелеком ап	36,15	38,62	30,50	1 907 312	21,68	64,54	97,00	144,59
МТС	150,57	152,00	142,28	164 027	3,84	8,32	22,05	34,85
Северо-Западный Телеком ао	6,489	6,690	6,299	3 269	0,60	1,79	11,11	4,01
Северо-Западный Телеком ап	6,280	6,369	6,090	8 232	3,80	4,67	9,35	18,05
Сибирьтелеком ао	0,424	0,429	0,395	19 077	7,07	8,72	29,66	32,09
Сибирьтелеком ап	0,345	0,350	0,326	7 155	5,83	2,99	11,29	51,98

БИРЖА	ТИП	ЗАКР.	МАКС.	МИН.	ОБЪЕМ, ТЫС. ДОЛЛ./ЕВРО*	ИЗМ., % ДЕНЬ	ИЗМ., % НАЧ. НЕД.	ИЗМ., % НАЧ. МЕС.	ИЗМ., % НАЧ. ГОДА	КОЛ-ВО АКЦИЙ В ADR, ШТ.	ЦЕНА 1 АКЦИИ ИСХОДЯ ИЗ ЦЕНЫ DR, РУБ./ДОЛЛ. (ММВБ/РТС)**	ЛОКАЛЬНАЯ ЦЕНА, РУБ./ДОЛЛ. (ММВБ/РТС)**	ПРЕМИА / ДИСКОНТ, %	
Ситроникс**	FWB	GDR	0,40	0,40	0,40	0,00	0,00	0,00	0,00	-57,89	50	0,011	0,015	-27,56
Ibs Group Holding Ltd.	FWB	GDR	1,45	1,45	1,40	0,29	2,84	3,57	-2,03	31,82	1	65,64	-	0,00
ЭНЕРГЕТИКА														
ОГК-2	LSE	GDR	0,93	0,00	0,00	0,00	-15,91	-5,13	5,71	12,12	100	0,31	0,28	11,11
ОГК-2	FWB	GDR	0,30	0,30	0,30	0,00	0,00	0,00	-14,29	-39,64	100	0,14	0,28	-50,97
МосЭнерго	LSE	ADR	2,50	0,00	0,00	0,00	-9,09	16,82	-1,96	-37,50	100	0,83	0,91	-8,09
МосЭнерго	FWB	ADR	2,14	2,15	2,00	12,84	0,00	9,18	4,39	-17,69	100	0,97	0,91	7,04
Иркутскэнерго	FWB	GDR	6,52	6,52	6,52	0,00	-6,86	8,49	3,49	-34,80	50	5,90	5,54	6,55
Кузбассэнерго	FWB	ADR	1,19	1,19	1,10	0,14	0,00	13,33	6,25	-7,75	500	0,11	0,08	29,80
МАШИНОСТРОЕНИЕ														
ИРКУТ	FWB	ADR	2,15	2,15	2,15	0,33	0,00	7,50	2,38	-14,00	30	3,24	3,40	-4,58
Автоваз ао	FWB	GDR	0,80	0,80	0,80	0,00	-11,11	6,67	23,08	-11,11	5	7,24	8,38	-13,57
ТРАНСПОРТ														
Аэрофлот	FWB	GDR	75,11	75,11	75,11	0,00	0,11	7,30	29,95	12,69	100	34,00	32,05	6,09
ЮТэйр	FWB	ADR	5,30	5,30	5,30	0,00	0,00	6,00	6,00	-27,40	100	2,40	2,71	-11,37
НМТП	LSE	GDR	4,40	4,50	4,20	140,80	6,28	4,76	17,33	-34,81	75	1,95	1,95	0,10
НМТП	FWB	GDR	2,90	2,90	2,90	0,00	0,00	-3,01	-12,12	-36,96	75	1,75	1,95	-10,24
ПОТРЕБИТЕЛЬСКИЙ СЕКТОР, ПИЩЕВАЯ ПРОМЫШЛЕННОСТЬ														
Вимм-Билль-Данн**	NYSE	ADR	33,84	34,00	30,37	4 243,54	11,43	31,26	14,21	28,62	1	33,84	420,00	-91,94
Вимм-Билль-Данн**	FWB	ADR	24,76	24,76	22,23	11,88	20,78	35,37	12,85	43,20	1	33,63	420,00	-91,99
X5 Retail Group	LSE	GDR	10,05	10,05	9,30	1 751,72	4,80	0,00	45,65	20,36	0,25	40,20	-	0,00
X5 Retail Group	FWB	GDR	7,02	7,02	7,02	0,00	-5,14	-6,40	21,88	17,59	0,25	38,14	-	0,00
Магнит	LSE	GDR	5,93	6,00	5,75	173,16	3,13	-3,73	23,54	31,78	0,20	986,53	771,00	27,95
Магнит	FWB	GDR	4,35	4,35	4,35	0,00	0,00	0,00	8,75	89,13	0,20	984,57	771,00	27,70
Черкизово	LSE	GDR	2,50	2,50	2,50	3,00	17,37	25,00	17,37	78,57	0,667	124,77	50,50	147,06
Черкизово	FWB	GDR	1,53	1,53	1,53	0,00	-4,38	13,33	17,69	22,40	0,667	103,88	50,50	105,71
ХИМИЧЕСКАЯ ПРОМЫШЛЕННОСТЬ														
Уралкалий	LSE	GDR	13,45	13,46	11,20	30 843,39	20,09	41,58	110,16	50,95	5	89,50	62,00	44,36
Уралкалий	FWB	GDR	10,03	10,31	8,53	347,21	20,26	56,72	100,20	55,26	5	90,81	62,00	46,46
Акрон	LSE	GDR	1,60	0,00	0,00	0,00	0,00	-3,03	18,52	60,00	0,10	532,36	553,96	-3,90
Казаньоргсинтез	FWB	ADR	0,90	0,90	0,90	0,00	0,00	-10,00	28,57	-5,26	6	0,20	0,08	171,64
Нижнекамскнефтехим	FWB	ADR	1,10	1,10	1,10	0,00	0,00	10,00	0,00	-12,00	10	4,98	5,20	-4,24
Фармстандарт	LSE	GDR	9,20	9,24	8,80	240,12	3,37	12,20	41,10	-13,21	0,25	1 224,43	573,00	113,69
Фармстандарт	FWB	GDR	6,43	6,43	6,43	0,00	9,35	16,27	18,85	-10,69	0,25	1 164,28	573,00	103,19
СТРОИТЕЛЬСТВО И ДЕВЕЛОПМЕНТ														
ПИК	LSE	GDR	1,25	1,26	1,20	1 648,07	5,04	8,70	140,38	29,53	1	41,59	36,54	13,82
ПИК	FWB	GDR	0,59	0,59	0,59	0,00	-19,46	-10,71	48,00	-15,43	1	26,80	36,54	-26,66
Группа ЛСР	LSE	GDR	0,76	0,77	0,76	0,04	1,34	2,03	30,74	-0,66	0,20	125,60	134,00	-6,27
Группа ЛСР	FWB	GDR	0,56	0,56	0,56	0,00	-22,22	-3,45	30,23	-9,68	0,20	126,75	134,00	-5,41
Система-Галс	LSE	GDR	0,55	0,55	0,40	148,32	37,50	100,00	134,04	69,23	0,05	366,00	202,00	81,19
Система-Галс	FWB	GDR	0,30	0,30	0,15	3,60	100,00	100,00	100,00	0,00	0,05	271,60	202,00	34,46
AFI Development	LSE	GDR	0,92	0,95	0,85	1 170,19	2,79	0,00	4,55	50,82	1	30,61	-	-
AFI Development	FWB	GDR	0,67	0,67	0,67	0,00	-3,62	-3,06	4,89	59,09	1	30,10	-	-
ПРОЧЕ														
АФК Система	LSE	GDR	5,95	5,99	5,70	4 010,48	4,39	8,18	77,61	8,18	20	9,90	7,82	26,55
АФК Система	FWB	GDR	4,00	4,00	4,00	0,00	-4,76	-4,76	55,04	14,29	20	9,05	7,82	15,74
Буровая компания Евразия	LSE	GDR	4,10	4,20	4,00	1 345,62	2,50	8,47	12,33	12,33	1	136,42	-	-
Буровая компания Евразия	FWB	GDR	2,93	2,93	2,93	0,00	6,55	8,52	-2,33	-16,29	1	132,63	-	-
Integra Group	LSE	GDR	0,78	0,83	0,73	520,04	-0,95	1,62	-2,19	-30,75	0,05	520,72	-	-
Integra Group	FWB	GDR	0,50	0,50	0,50	1,25	0,00	0,00	-9,09	-30,94	0,05	452,67	-	-

КОНТАКТЫ

ЗАО «Балтийское Финансовое Агентство»
197198, Санкт-Петербург, Большой пр. ПС, д. 48-А
Тел.: +7 (812) 329-81-81
Факс: +7 (812) 329-81-80
info@bfa.ru
www.bfa.ru

Офисы:

- Петроградская наб., д. 34, лит. А, б/ц «Линкор»
- Средний пр. В.О., д. 48/27
- ул. Малая Конюшенная, д. 5

УПРАВЛЕНИЕ ПО РАБОТЕ С КЛИЕНТАМИ

client@bfa.ru

Константинова Виктория
начальник управления

+7 (812) 329-81-91
v.konstantinova@bfa.ru

Кукушкина Екатерина
начальник клиентского отдела

+7 (812) 329-81-96
e.kukushkina@bfa.ru

Ефанова Александра
специалист клиентского отдела

+7 (812) 329-81-73
a.efanova@bfa.ru

Щекина Елена
специалист клиентского отдела

+7 (812) 329-81-71
e.schekina@bfa.ru

ОТДЕЛ БРОКЕРСКИХ ОПЕРАЦИЙ

+7 (812) 329-81-99

Шевцов Павел
начальник отдела

+7 (812) 329-81-95
p.shevtsov@bfa.ru

Тураев Дмитрий
заместитель начальника отдела

d.turaev@bfa.ru

Мишарев Андрей
специалист

a.misharev@bfa.ru

АНАЛИТИЧЕСКИЙ ОТДЕЛ

analitik@bfa.ru

Дзугаев Роман
и.о. начальника отдела

r.dzugaev@bfa.ru

Плешаков Георгий
ведущий аналитик

g.pleshakov@bfa.ru

Микрюкова Мария
аналитик

m.mikryukova@bfa.ru

ОТДЕЛ ДИЛИНГА

Моржаков Вадим
ведущий специалист по дилерской деятельности

v.morzhakov@bfa.ru

Пашков Алексей
управляющий портфелем

a.pashkov@bfa.ru

Настоящий аналитический отчет подготовлен аналитическим отделом ЗАО «Балтийское Финансовое Агентство» и носит исключительно информационный характер. Все оценки и мнения, высказанные в отчете, представляют собой независимое суждение аналитиков на дату выхода отчета. Вознаграждение авторов отчета ни прямым, ни косвенным образом не увязано с представленными в отчете точками зрения. ЗАО «Балтийское Финансовое Агентство» оставляет за собой право изменять высказанные оценки и мнения в любое время без предварительного уведомления.

Содержащиеся в отчете информация и выводы ни в коей мере не выступают рекомендацией, офертой или приглашением делать оферты на покупку или продажу инвестиционных инструментов, упомянутых в нем. Отчет не является рекомендацией в отношении инвестирования и не принимает во внимание инвестиционные цели, финансовые обстоятельства и специальные требования какого-либо конкретного лица, которое может выступить пользователем данного отчета. Информация предоставляется без каких-либо гарантий по состоянию на текущий момент времени и не может служить заменой частной консультации. Инвесторам необходимо принимать во внимание, что цена или стоимость инвестиционных инструментов может меняться. Соответственно, финансовый результат от инвестирования может оказаться меньше первоначально инвестированных средств. Результаты инвестирования в прошлом не гарантируют доходов в будущем.

Информация, содержащаяся в отчете, получена из источников, признаваемых нами достоверными, однако не существует никаких гарантий, что указанная информация является полной и точной и, соответственно, она не должна рассматриваться как полная и точная. Мы оставляем за собой право не обновлять информацию на основе новых данных либо полностью отказаться от ее освещения.

ЗАО «Балтийское Финансовое Агентство» и его сотрудники могут инвестировать, выступать маркет-мейкером или совершать иные сделки в качестве принципала с инвестиционными инструментами, упомянутыми в настоящем отчете. ЗАО «Балтийское Финансовое Агентство» проводит внутреннюю политику, направленную на предотвращение потенциальных конфликтов интересов.

ЗАО «Балтийское Финансовое Агентство» и ее сотрудники не несут ответственности за прямой или косвенный ущерб, наступивший в результате использования настоящей публикации или ее содержания.

© Закрытое акционерное общество «Балтийское Финансовое Агентство»