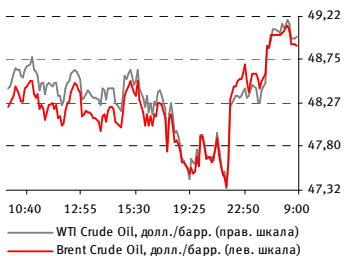


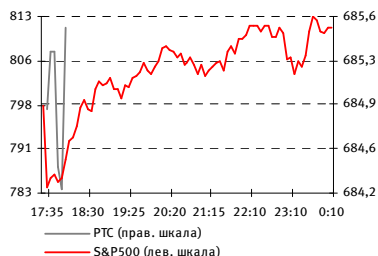
ФАКТОРЫ ВНЕШНИХ РЫНКОВ И ПРОГНОЗ НА ОТКРЫТИЕ

ТОВАРНЫЕ РЫНКИ: НЕФТЬ



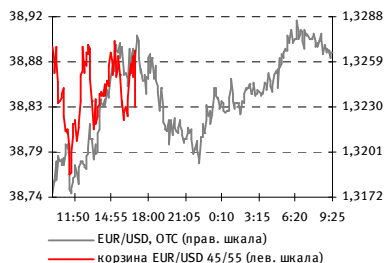
Цены на нефть с утра демонстрируют 1 %-ый рост, корректируясь вверх после вчерашней просадки на 2 %

Спотовый рынок: США



Данные о продажах американских автомобилей (лучше прогнозов) нивелировали негативный эффект от резких заявлений Б. Обамы в адрес автопроизводителей США, и во многом обусловили положительное закрытие рынка США (DJIA +2,01 %, S&P500 +1,66 %, NASDAQ +1,51 %). Причиной роста стали также хорошие статданные по рынку жилья и производственному сектору

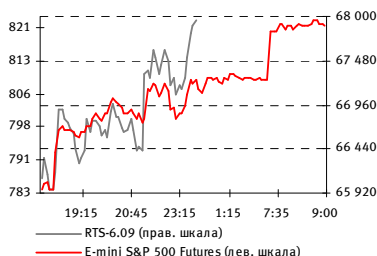
ДЕНЕЖНЫЙ РЫНОК: КОРЗИНА



По итогам среды закрытие по бивалютной корзине на уровне 38,83 руб. (-0,21 % к закрытию предыдущего дня). По корзине – ждем текущих уровней, по евро/доллар сегодня играют факторы саммита «большой двадцатки» и решения ЕЦБ по ставке. Хотя последнее, скорее, уже отыграно

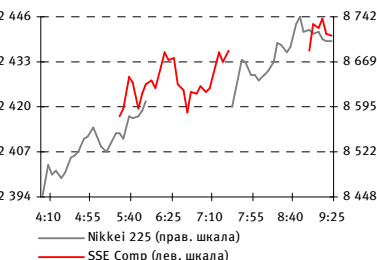
» подробнее на стр. 6

СРОЧНЫЙ РЫНОК: ФЬЮЧЕРСЫ



Позитивный настрой на американском рынке с утра сохраняется: фьючерсы на индексы США торгуются в зеленой зоне (+1,5 %)

Спотовый рынок: Азия



Азиатские рынки сегодня чрезмерно позитивно отыгрывают позитивные новости из США: рост основных индексов составляет в среднем от 3 до 5 %

» подробнее на стр. 2-3

ОСНОВНЫЕ ИНДИКАТОРЫ, ЗАКРЫТИЕ

	Закр.	Изм., %
Россия		
ММВБ	787,22	1,85
РТС	544,58	-0,60
США		
S&P 500	811,08	1,66
DJIA	7 761,60	2,01
NASDAQ Comp.	1 551,60	1,51
Европа		
FTSE 100	3 955,61	0,75
DAX	4 131,07	1,13
CAC 40	2 839,61	1,15
Азия		
Nikkei 225	8 731,05	4,54
SSE Comp.*	2 435,998	1,16
KOSPI	1 277,09	3,55
Hang Seng *	14 236,63	5,30
Капитализация		
MSCI Emerging Markets	580,76	1,89
MSCI BRIC	187,11	1,63
MSCI Russia	431,71	3,18
ТОВАРНЫЕ РЫНКИ		
Нефть Brent	48,44	-1,60
Нефть WTI	48,39	-2,56
Золото	926,10	0,38
Серебро	12,83	-1,52
Алюминий	1 336,85	-1,34
Медь	4 035,00	0,79
Никель	9 405,00	-3,59
Цинк	1 261,00	-2,34
	Знач.	Изм., %
Курсы ЦБ		
EUR/RUR	44,7912	-0,23
USD/RUR	33,9456	0,13
	YTM, %	Изм., б.п.
Долговой рынок		
UST 10	2,655	-1,40
Россия 30	8,605	-3,50
Россия 30 / UST 10, б.п.	595,02	-2,10

* на 09.00 МСК, аналогично для графиков

ВАЖНЕЙШИЕ СОБЫТИЯ СЕГОДНЯ:

СТАТИСТИКА

- Еврозона: решение ЕЦБ по процентной ставке (15.45 МСК)
- США: первичная безработица за неделю до 28 марта (16.30 МСК)
- США: делящаяся безработица за неделю до 21 марта (16.30 МСК)
- США: производственные заказы за февраль (18.00 МСК)
- Россия: объем международных резервов на 27 марта

ПРОГНОЗ НА ОТКРЫТИЕ:

Мы ожидаем положительного открытия российского рынка и полагаем, что торговый день вполне может завершиться в положительной зоне. **Ожидания по отдельным рынкам – в соответствующих разделах**

ИНФОРМАЦИОННЫЙ ФОН ПРЕДЫДУЩЕГО ДНЯ

Кратко:

- **ЭКОНОМИКА** – внешний долг РФ в 2008 г. сократился на 4 % до 465,4 млрд. долл., в 4 квартале 2008 г. – на 11 % до 484,7 млрд. долл.
- **ЭКОНОМИКА** – добыча нефти в РФ в 1 квартале 2009 г. упала на 1,1 % до 120 млн. т., добыча газа – на 15 % до 153 млрд. куб. м.
- **ЭКОНОМИКА** – инфляция в РФ по итогам марта составила 1,2 %, с начала года – 5,3 %
- **НЕФТЕГАЗОВЫЙ СЕКТОР** – Роснефть, Татнефть и КазМунайГаз вошли в список претендентов на разработку нефтегазовых месторождений в Ираке
- **СУРГУТНЕФТЕГАЗ** – чистая прибыль по РСБУ в 2008 г. выросла на 62 % до 143,9 млрд. руб., в 4 квартале 2008 г. – снизилась на 25 % до 23,8 млрд. руб.
- **ТРАНСНЕФТЬ** – Moody's снизило рейтинг до «Ваа1» с «Аз» (прогноз – стабильный)
- **МАГНИТ** – чистая прибыль по МСФО в 2008 г. выросла на 93 % до 187,9 млн. долл.
- **УРАЛКАЛИЙ** – чистая прибыль по РСБУ в 2008 г. выросла почти в 5 раз до 29,5 млрд. руб., в 4 квартале 2008 г. – снизилась на 41 % до 6,18 млрд. руб.
- **МТС** – рейтинговое агентство S&P поместило рейтинги компании на пересмотр с негативным прогнозом
- **ДАЛЬСВЯЗЬ** – чистая прибыль по РСБУ в 2008 г. увеличилась почти в 2 раза до 1,7 млрд. руб. Дивиденды компании за 2008 г. могут увеличиться в 2 раза: рекомендуемый советом директоров размер выплат по обыкновенным акциям – 1,8 руб. на акцию, по привилегированным – 5,5 руб. на акцию
- **ВОЛГАТЕЛЕКОМ** – чистая прибыль по РСБУ в 2008 г. уменьшилась на 11 % до 3,3 млрд. руб., в 4 квартале 2008 г. – на 53 % до 379 млн. руб. Совет директоров компании рекомендовал снизить дивиденды компании за 2008 г.: по обыкновенным акциям – на 17 % до 1,78 руб. на акцию, по привилегированным акциям – на 11 % до 3,6 руб. на акцию
- **АВТОВАЗ** – Совет директоров компании принял решение о выпуске биржевых облигаций на сумму 5 млрд. руб.

Новости БФА

Уважаемые клиенты!

Сообщаем вам о начале формирования групп для проведения обучающих курсов по темам:

- Технический анализ
- Фундаментальный анализ

Подробная информация – на сайте и по телефону: (812) 329-81-74

ЗАРУБЕЖНЫЕ РЫНКИ: ПРЕДЫДУЩИЙ ДЕНЬ, СОБЫТИЯ ПРЕДСТОЯЩЕЙ СЕССИИ

США

Американский фондовый рынок после выхода неплохих данных по рынку жилья и производственному сектору (незавершенные продажи жилья увеличились в феврале на 2,1 % после падения в январе на 7,7 %; индекс производственной активности вырос в марте до 36,3 пункта, что оказалось выше прогнозов) смог выбраться из красной зоны, в которой торговался на открытии. По итогам сессии индекс DJIA вырос на 2 %, S&P500 и NASDAQ поднялись на 1,66 % и 1,51 % соответственно. Росту рынка в целом и подъему бумаг американского автопрома в частности способствовала информация о том, что снижение продаж GM, Chrysler, Ford в марте оказалось ниже ожидаемого (GM – на 45%, Chrysler – на 39 %, Ford – на 41 %). Акции американских автопроизводителей прибавили по итогам торгов в среднем более 3 %.

Цены на нефть, падавшие вчера на протяжении всей сессии на ожиданиях роста запасов нефти в США, которые оправдались (запасы нефти за неделю увеличились на 0,8 %, бензина – на 0,1 %), ближе к закрытию неожиданно пошли вверх и отыграли часть снижения. На закрытие нефть Brent и WTI стоили по 48,4 долл. за баррель.

На срочных рынках с утра также преобладает позитивный настрой игроков: фьючерсы на индексы США идут вверх (+1,5 %), цены на нефть тестируют отметку в 49 долл. за баррель (+1 %).

Ожидания на сегодня: Заседание ЕЦБ, которое состоится сегодня, по-видимому, не принесет никаких сюрпризов: ставка будет снижена до 1 %. В США будет опубликован ряд статданных, которые, впрочем, в последние дни в меньшей степени влияли на динамику американского рынка. Все основные новости по американскому автопрому уже вышли, так что в ближайшее время внимание инвесторов, по-видимому, переключится на бумаги других отраслей. Поведение рынков сегодня будет во многом обусловлено решениями, которые будут приняты на саммите G20. В целом динамика рынка США в краткосрочной перспективе представляется малоопределенной

Торговая сессия (время МСК):

NYSE: 17.30 МСК – 00.00 МСК

NASDAQ: 17.30 МСК – 00.00 МСК

Фьючерсы на индексы (CME Group):

00.30 – 01.30, 02.00 – 00.15

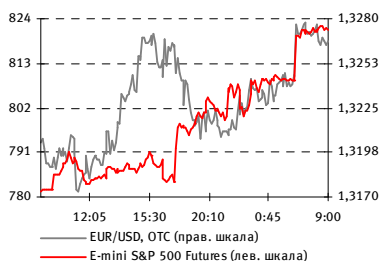
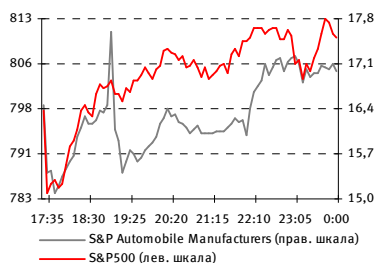
(воскр. 02.00 – 00.15)

ВАЖНАЯ СТАТИСТИКА ПРЕДСТОЯЩЕЙ СЕССИИ:

- **16.30 МСК – первичная безработица за неделю до 28 марта**
Прогноз: 650 тыс. заявок
Предыдущее (до 21 марта): 652 тыс. заявок
- **16.30 МСК – дящаяся безработица за неделю до 21 марта**
Прогноз: 5 580 тыс. заявок
Предыдущее (до 14 марта): 5 560 тыс. заявок
- **18.00 МСК – производственные запасы за февраль, месяц к месяцу**
Прогноз: +1,4 %
Предыдущее (январь): -1,9 %

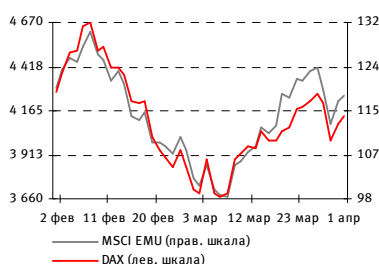
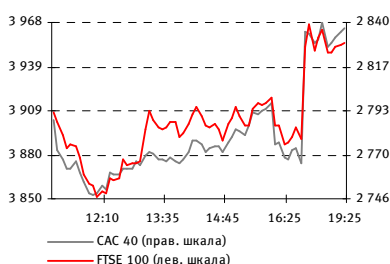
ВАЖНЫЕ КОРПОРАТИВНЫЕ СОБЫТИЯ:

отсутствие



ЕВРОПА

Европейские рынки также закрылись в плюсе: FTSE 100 вырос на 0,75 %, CAC 40 и DAX прибавили 1,15 % и 1,13 % соответственно. Несмотря на приближающееся заседание ЕЦБ, на котором, скорее всего, будет снижена ставка на 50 б.п., курс евро практически не изменился за день (1,323 долл. за евро). По-видимому, ожидания сокращения базовой ставки уже отыграны



Торговая сессия (время МСК):

ВЕЛИКОБРИТАНИЯ, LSE (FTSE 100):

11.00 – 19.30

ГЕРМАНИЯ, DEUTSCHE BÖRSE (DAX):

11.00 – 19.30

ФРАНЦИЯ, EURONEXT PARIS (CAC 40):

11.00 – 19.30

ВАЖНАЯ СТАТИСТИКА ПРЕДСТОЯЩЕЙ СЕССИИ:

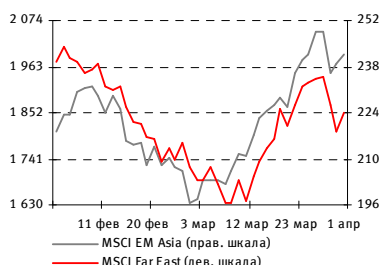
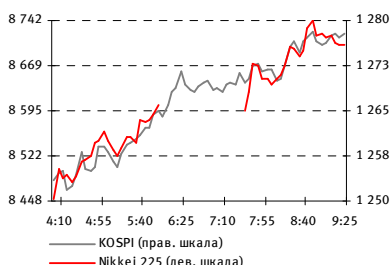
- **15.45 МСК – Еврозона: решение ЕЦБ по процентной ставке**
 Прогноз: 1,00 %
 Текущий уровень: 1,50 %

ВАЖНЫЕ КОРПОРАТИВНЫЕ СОБЫТИЯ:

отсутствие

Азия

На азиатских рынках с утра наблюдается сильный подъем на возобновлении оптимистических настроений относительно улучшения ситуации в мировой экономике. Nikkei 225 подскочил с утра на 4,5 %, KOSPI – на 3,5 %, а Hang Seng – больше чем на 5 %



Торговая сессия (время МСК):

ЯПОНИЯ, TSE (НИККЕИ 225):

04.00 – 06.00, 07.30 – 10.00

КИТАЙ, SSE (SSE COMP.):

05.30 – 07.30, 09.00 – 11.00

КОРЕЯ, KRX (KOSPI): 03.00 – 09.00

ГОНКОНГ, HKEX (HANG SENG):

06.00 – 08.30, 10.30 – 12.00

ТАЙВАНЬ, TWSE (TSEC WEIGHTED):

05.00 – 09.30

ВАЖНАЯ СТАТИСТИКА ПРЕДСТОЯЩЕЙ СЕССИИ:

отсутствие

ВАЖНЫЕ КОРПОРАТИВНЫЕ СОБЫТИЯ:

отсутствие

ФИНАНСОВЫЕ РЫНКИ: РОССИЯ

РЫНОК АКЦИЙ

В среду утром российские торговые площадки открылись с небольшим плюсом на фоне разнонаправленных факторов. Среди положительных – благоприятная конъюнктура мировых фондовых рынков (в положительной зоне закрылись торги в США и Европе, рост накануне российского открытия присутствовал в Азии); к негативным факторам следует отнести снижение мировых цен на нефть в преддверии публикации данных по запасам в США, негативное закрытие торгов на российские ADR/GDR, снижавшиеся фьючеры на американские индексы.

В течение дня рынок вел себя довольно волатильно, двигаясь в диапазоне от -1,5 % до +1,5 % по индексу ММВБ. В конце дня рынок двигался в зоне 0,5 % снижения, но на новости о росте индекса производственной активности в США (ISM Manufacturing) рынок отскочил к отметке 787,22 пункта по ММВБ.

По итогам торгов индекс **ММВБ + 1,85 %**, **РТС -0,6 %**.

Банковский сектор на вчерашних торгах двигался в зеленом коридоре: индекс отрасли **MICEX FNL +1,28 %**. Акции ВТБ и Сбербанка + 2,86 % и +1,06 % соответственно.

Нефтегазовый сектор также закрылся в зеленой зоне: **MICEX O&G + 1,65 %**. Несомненно, ключевым фактором для сектора является текущая стоимость нефти, которая на данный момент торгу-

Торговая сессия (время МСК):

ММВБ: 10.30 – 18.45

РТС (КЛАССИЧЕСКИЙ И БИРЖЕВОЙ РЫНКИ):

10.30 – 18.00

РТС (ФЬЮЧЕРСЫ И ОПЦИОНЫ):

10.30 – 17.45 – основная сессия

18.00 – 23.50 – вечерняя сессия

ВАЖНАЯ СТАТИСТИКА ПРЕДСТОЯЩЕЙ СЕССИИ:

- **Объем международных резервов РФ на 27 марта**

ВАЖНЫЕ КОРПОРАТИВНЫЕ СОБЫТИЯ:

отсутствие

ется ниже 50 долларовой отметки. В лидерах роста в секторе были акции компаний Роснефть (+3,32%), Лукойл (+2,68%) и Газпром (+3,92%).

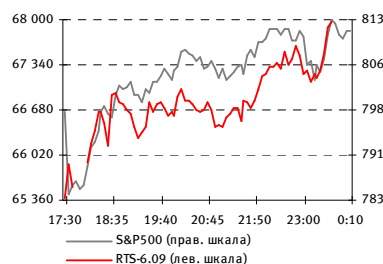
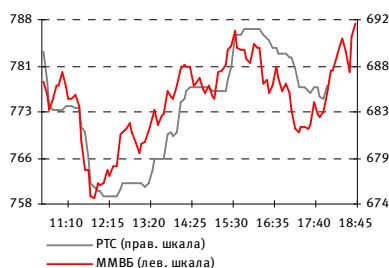
Металлургический сектор второй день подряд закрывается очередным снижением: индекс отрасли MICEX M&M -0,69%. Негативным фактором в секторе является продолжающееся падение на рынке металлов. В лидерах роста по итогам дня стали акции компании Полиметалл (+1,67%).

Сектор телекоммуникаций также находился в зоне роста: **MICEX TLC + 2,01%**. Рост в секторе в первую очередь связан с увеличением интереса инвесторов к бумагам, показывавшим в последние месяцы слабую динамику. В лидерах роста по итогам сессии Дальсвязь (+4,92%), МТС (+3,21%).

Если в предыдущие дни сектор электроэнергетики находился в постоянных аутсайдерах, то по итогам среды он занял лидирующую позицию по росту: отраслевой **MICEX PWR +6,67%**.

В лидерах роста оказались акции ФСК ЕЭС (+18,79%) на положительном итоге за 2008 г. по РСБУ и соответствующим интересом инвесторов.

Ожидания на сегодня: с формированием общей растущей динамики на рынке вновь возможно опережающего движения в банковских бумагах, хотя темпы его окажутся ниже роста прошлых недель вследствие отсутствия столь благоприятного внутреннего фона в виде решений о госфинансировании. Внимание к энергетике: в канун заседания правительства по инвестпрограмме в энергетике 9 апреля интерес к бумагам сектора возрастет

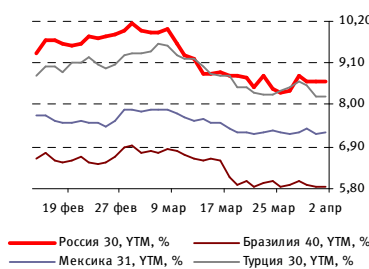
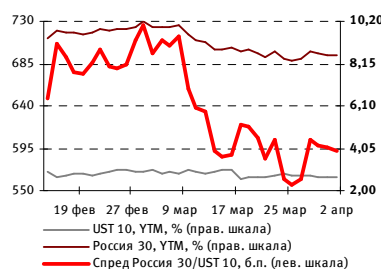


РЫНОК ОБЛИГАЦИЙ: ГОСУДАРСТВЕННЫЙ ДОЛГ

Спрос на долги развивающихся рынков сохраняется: по итогам вчерашнего дня рост цен затронул и бумаги Венесуэлы. По России 30 доходность вчера снизилась до 8,61% (-0,03% к вторнику), на этом же уровне находится и в настоящий момент. Выкуп американских госбумаг несколько замедлился: на текущей неделе он осуществлялся разово, выкуплен объем 2,5 млрд. долл. На состояние цен и доходность долга это существенно не повлияло. На сегодня доходность UST 10 с утра 2,68% (+0,02% к вчера, -0,01% к вторнику). Спрэд Россия 30 / UST 10 текущий – 592,4 б.п. (-2,6 б.п. к вчера, -4,7 б.п. к вторнику).

В текущий момент – снижение спреда России к Мексике 31 (-4,2 б.п.), к Бразилии 40 практически без изменений (+0,1 б.п.).

Ожидания на сегодня: однозначно говорить о сохранении текущей благоприятной конъюнктуры товарных рынков в контексте решений саммита G20 не приходится, хотя в большей степени ожидание положительных настроений. Это и выступит фактором формирования отношения инвесторов к бумагам emerging markets. По американскому долгу на текущей неделе существенных изменений не ожидается: ни продолжение выкупа, ни размещение новых выпусков не запланировано



РЫНОК РУБЛЕВЫХ ОБЛИГАЦИЙ

Совет Федераций одобрил антикризисные поправки в Бюджетный кодекс РФ. Напомним, что речь идет, во-первых, об отмене предельного дефицита федерального бюджета в 1% в 2009 - 2012 гг., а также о наделении Правительства РФ полномочиями использовать средства Резервного фонда без внесения изменений в закон о бюджете. Кроме этого, стоит выделить:

- исключение из Бюджетного кодекса лимита на дотации региональным бюджетам в 10% от

общего объема межбюджетных трансфертов.

- возврат в федеральный бюджет в 2009 г. госкорпорациями ЖКХ и Роснано временно свободных денежных средств.

Между тем, несмотря на принимаемые антикризисные меры, выходящие данные о состоянии экономики пока не обнадеживают. Так, инфляция в марте составит 1,2-1,3 %, с начала года – 5,3 % по сравнению с 4,8 % по итогам 1 квартала 2008 года.

Вчера стало известно, что торговая сеть Виктория, являющаяся эмитентом на рынке облигаций, ищет покупателя на 50-процентную долю в компании. Текущая оценка компании составляет 600-700 млн. долл.

Если торговая сеть Виктория для привлечения финансирования готова поделиться акциями, то Правительство Москвы проводит небезуспешные аукционы по размещению облигаций. В среду Москомзайм провел размещение 58-го выпуска облигаций Москвы на сумму 5,818 млрд. руб. при общем объеме займа 15 млрд. руб. Спрос на аукционе составил почти 8 млрд. руб. Доходность к погашению в июне 2011 года по итогам размещения составила 16,9 % годовых.

Все больше внимания уделяется возможности финансирования проектов за счет выпуска специального класса облигаций. Якутия предлагает металлургическому предприятию Мечел выпустить инфраструктурные облигации для финансирования железнодорожного подъезда к Эльгинскому угольному месторождению, разрабатываемому Мечелом.

Вчерашний день не прошел без новостей об очередном техническом дефолте. Компания «Агрика Продукты Питания» просрочила выплату по 5-у купону дебютных облигаций на сумму 67,32 млн. руб. Погашение купона должно было состояться 31 марта.

Из сегодняшних событий стоит отметить прохождение оферты Севкабелем по облигациям серии 03. Определенную настороженность вызывает тот факт, что компания в феврале допустила технический дефолт по выплате купона по 4-у выпуску облигаций. Тогда для полного выполнения обязательств Севкабелю потребовалось несколько дней

ДЕНЕЖНЫЙ РЫНОК

Ликвидность, ставки рынка

На сегодня остатки на корр. счетах и депозиты в Банке России 594,2 млрд. руб. (+2,27 % к среде).

Приток: Существенные факторы притока на сегодня отсутствуют.

Вчера имело место поступление средств с беззалоговых аукционов 30 и 31 марта размере 21,841 млрд. руб. (аукцион 30 марта: срок – 3 месяца, предложение – 15 млрд. руб., спрос – 14,931 млрд. руб., ставка отсечения – 15,91 %, средневзвешенная – 17,17 %; аукцион 31 марта: срок – 5 недель, предложение – 10 млрд. руб., спрос – 6,91 млрд. руб., ставка отсечения – 16,05 %, средневзвешенная – 16,73 %).

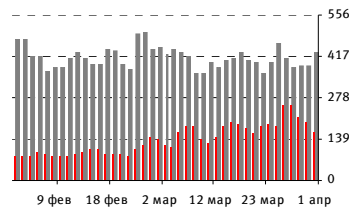
Отток: Сегодня ЦБ проведет депозитные аукционы на срок 4 недели и 3 месяца.

Задолженность по кредитам без обеспечения на сегодня – отсутствие информации со стороны ЦБ на момент выхода отчета.

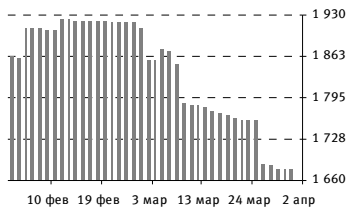
Ситуация по ставкам: имела место ожидаемая стабилизация.

На рынке МБК после прохождения вчерашних возвратов беззалоговых кредитов и средств фонда ЖКХ наблюдается снижение спроса на деньги, имеющее результатом снижение их стоимости. Фактические ставки по однодневным кредитам и кредитам 2-7 дней составили 8,44 % и 9,54 % (-2,18 % и -0,83 % к предыдущему дню). По ставкам к привлечению, объявленным на сегодня, -0,84 % и -0,42 % соответственно, по размещению -1,08 % и -0,48 %.

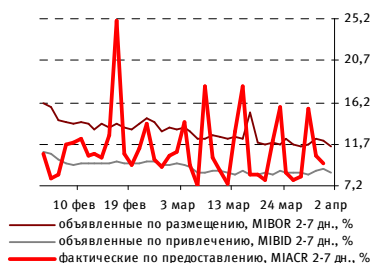
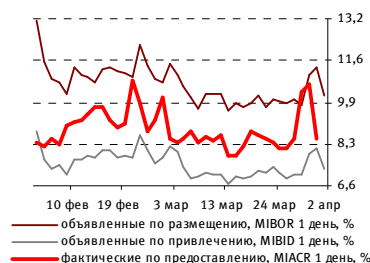
Ожидания на сегодня: в отсутствие существенных факторов оттока денег ожидание дальнейшего снижения однодневных ставок. Уровень ставки по кредитам 2-7 дней может поддерживаться факторами, которые актуализируются уже на следующей неделе (в частности, возврат 8 апреля беззалоговых кредитов в объеме 74,952 млрд. руб.)



■ корр. счета, млрд. руб. (на начало опер. дня)
■ депозиты в ЦБ, млрд. руб. (на начало опер. дня)



■ задолженность кред. орг-ий по кредитам без обеспечения, млрд. руб. (на начало опер. дня)


Валютный рынок

По итогам среды закрытие по бивалютной корзине на уровне 38,83 руб. (-0,21 % к закрытию предыдущего дня). В разрезе валют закрытие по корзине соответствовало 44,90 руб. по евро (-0,38 %) и 33,89 руб. по доллару (+0,06 %).

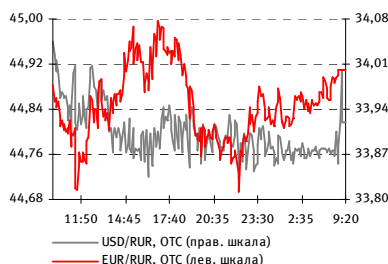
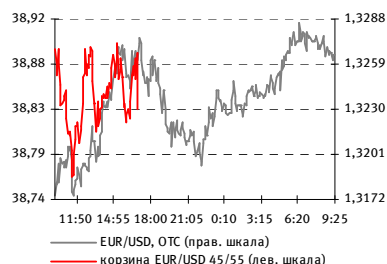
На закрытие торгов по корзине евро/доллар торговался на уровне 1,3262 (-0,35 % к соответствующему периоду предыдущего дня, +0,66 % на 10.00 МСК).

На внебиржевом рынке наблюдалась понижательная динамика по евро/доллар, с достижением уровня 1,3202 (ближе к закрытию американских фондовых площадок, которое сопровождалось повышательным движением).

На 09.20 МСК по паре 1,3265. В текущий уровень по евро/доллар ожидания инвесторов в части высоко вероятного снижения ставки ЕЦБ до уровня 1,00 % заложены, однако это не исключает возможности локального укрепления доллара после обнародования решения. Неопределенность добавляет и саммит G20, который открывается сегодня в Лондоне: заявления, которые будут звучать на нем, локально будут воздействовать на динамику основных мировых валют.

На внебиржевом рынке – 44,91 руб. по евро и 33,92 руб. по доллару, расчетная цена корзины по текущим уровням 38,87 руб.

Ожидания на сегодня: в контексте благоприятного фона на сырьевых площадках бивалютная корзина – в пределах текущих уровней. По евро/доллар – защитные речи в пользу «незыблемости» его статуса как мировой резервной валюты, которые, безусловно, будут звучать на саммите G20 сегодня, могут обуславливать его локальное укрепление к евро


ЭКОНОМИЧЕСКИЙ КАЛЕНДАРЬ: ТЕКУЩАЯ НЕДЕЛЯ

ВРЕМЯ, МСК	РЕГИОН	СОБЫТИЕ	ЗА ПЕРИОД	ЕДИНИЦА ИЗМЕРЕНИЯ, БАЗА ДЛЯ СРАВНЕНИЯ	ФАКТ	ПРОГНОЗ*	ПРЕДЫДУЩЕЕ (ЗА ПЕРИОД)	ПЕРЕСМОТР
30 МАРТА (ПОНЕДЕЛЬНИК)								
03.50	Япония	Промышленное производство предварительное (Industrial Production, MoM, Feb P)	Февраль	прирост к пред. месяцу, %	-9,4	-9,1	-10,2 (январь к декабрю)	
03.50	Япония	Промышленное производство предварительное (Industrial Production, YoY, Feb P)	Февраль	прирост к соотв. месяцу пред. года, %	-38,4	-38,1	-31,0 (январь тек. года к январю пред. года)	
13.00	Еврозона	Индекс экономического доверия (Euro-Zone Economic Confidence, Mar)	Март	пункты	64,6	65,8	65,4 (февраль)	65,3
13.00	Еврозона	Индекс потребительского доверия (Euro-Zone Consumer Confidence, Mar)	Март	пункты	-34,0	-33,0	-33,0 (февраль)	
31 МАРТА (ВТОРНИК)								
03.30	Япония	Уровень безработицы (Jobless rate, Feb)	Февраль	доля от общей численности трудоспособного населения, %	4,4	4,3	4,1 (январь)	
03.30	Япония	Расходы домохозяйств (Household Spending, YoY, Feb)	Февраль	прирост к соотв. месяцу пред. года, %	-3,5	-4,7	-5,9 (январь тек. года к январю пред. года)	
09.00	Япония	Новое строительство	Февраль	прирост к соотв. месяцу	-24,9	-17,6	-18,7	

ВРЕМЯ, МСК	РЕГИОН	СОБЫТИЕ	ЗА ПЕРИОД	ЕДИНИЦА ИЗМЕРЕНИЯ, БАЗА ДЛЯ СРАВНЕНИЯ	ФАКТ	ПРОГНОЗ*	ПРЕДЫДУЩЕЕ (ЗА ПЕРИОД)	ПЕРЕСМОТР
		(Housing Starts, YoY, Feb)		пред. года, %			(январь тек. года к январю пред. года)	
11.55	Германия	Уровень безработицы (German Unemployment Rate, Mar)	Март	доля от общей численности трудоспособного населения, %	8,1	8,0	7,9 (февраль)	8,0
13.00	Еврозона	Индекс потребительских цен, оценка (Euro-Zone Consumer Price Index Estimate, YoY, Mar)	Март	прирост к соотв. месяцу пред. года, %	0,6	0,7	1,2 (февраль тек. года к февралю пред. года)	
18.00	США	Индекс потребительского доверия (Consumer Confidence, Mar)	Март	пункты	26,0	28,0	25,0 (февраль)	25,3
1 АПРЕЛЯ (СРЕДА)								
10.00	Германия	Розничные продажи (German Retail Sales, MoM, Feb)	Февраль	прирост к пред. месяцу, %	-0,2	0,3	-0,6 (январь к декабрю)	-0,9
10.00	Германия	Розничные продажи (German Retail Sales, YoY, Feb)	Февраль	прирост к соотв. месяцу пред. года, %	-5,3	-1,2	-1,3 (январь тек. года к январю пред. года)	-1,4
11.55	Германия	Индекс потребительского доверия в промышленности окончательный (German Purchasing Manager Index Manufacturing, Mar F)	Март	пункты	32,4	32,4	32,4 (предварит.)	
12.00	Еврозона	Индекс потребительского доверия в промышленности окончательный (Euro-Zone Purchasing Manager Index Manufacturing, Mar F)	Март	пункты	33,9	34,0	34,0 (предварит.)	
12.30	Великобритания	Индекс потребительского доверия в промышленности (Purchasing Manager Index Manufacturing, Mar)	Март	пункты	39,1	35,0	34,7 (февраль)	
13.00	Еврозона	Уровень безработицы (Euro-Zone Unemployment Rate, Feb)	Февраль	доля от общей численности трудоспособного населения, %	8,5	8,3	8,2 (январь)	8,3
18.00	США	Индекс деловой активности ISM в производственной сфере (ISM Manufacturing, Mar)	Март	пункты	36,3	36,0	35,8 (февраль)	
18.00	США	Незавершенные продажи жилья (Pending Home Sales, MoM, Feb)	Февраль	прирост к пред. месяцу, %	2,1	0,0	-7,7 (январь к декабрю)	
18.00	США	Расходы на строительство (Construction Spending, MoM, Feb)	Февраль	прирост к пред. месяцу, %	-0,9	-1,9	-3,3 (январь к декабрю)	-3,5
18.30	США	Запасы нефти: абсолютное значение (EIA Crude Oil Stocks)	Неделя до 27 марта	млн. барр.	359,427	-	356,583 (неделя до 20 марта)	
18.30	США	Запасы нефти: изменение за неделю (EIA Crude Oil Stocks, WoW)	Неделя до 27 марта	абсолютное изменение к пред. неделе, млн. барр.	2,844	-	3,302 (неделя до 20 марта)	
2 АПРЕЛЯ (ЧЕТВЕРГ)								
02.50	Япония	Саммит G20 в Лондоне Чистые вложения нерезидентов в японские акции (Foreign Buying Japan Stocks)	Неделя до 27 марта	млрд. иен	-189,7	-	-624,1 (неделя до 19 марта)	-624,2
15.45	Еврозона	Решение ЕЦБ по процентной ставке (European Central Bank Rate Decision)	-	процентные пункты, %		1,00	1,50 (текущее значение)	
16.30	США	Количество первичных обращений за пособиями по безработице (первичная безработица) (Initial Jobless Claims)	Неделя до 28 марта	тыс. заявок		650	652 (неделя до 21 марта)	
16.30	США	Количество последующих обращений за пособиями по безработице (длящаяся безработица) (Continuing Claims)	Неделя до 21 марта	тыс. заявок		5 580	5 560 (неделя до 14 марта)	
18.00	США	Производственные заказы (Factory Orders, MoM, Feb)	Февраль	прирост к пред. месяцу, %		1,4	-1,9 (январь к декабрю)	
3 АПРЕЛЯ (ПЯТНИЦА)								
11.55	Германия	Индекс потребительского доверия в сфере услуг окончательный (German Purchasing Manager Index Services, Mar F)	Март	пункты		41,7	41,7 (предварит.)	
12.00	Германия	Индекс потребительского доверия в сфере услуг окончательный (Euro-Zone Purchasing Manager Index Services, Mar F)	Март	пункты		40,1	40,1 (предварит.)	
12.30	Великобритания	Индекс потребительского доверия в	Март	пункты		43,5	43,2	

ВРЕМЯ, МСК	РЕГИОН	СОБЫТИЕ	ЗА ПЕРИОД	ЕДИНИЦА ИЗМЕРЕНИЯ, БАЗА ДЛЯ СРАВНЕНИЯ	ФАКТ	ПРОГНОЗ*	ПРЕДЫДУЩЕЕ (ЗА ПЕРИОД)	ПЕРЕСМОТР
		сфере услуг (Purchasing Manager Index Services, Mar)					(февраль)	
16.30	США	Уровень безработицы (Unemployment Rate, Mar)	Март	доля от общей численности трудоспособного населения, %		8,5	8,1 (февраль)	
16.30	США	Занятость в несельскохозяйственном секторе (Change in Non-farm Payrolls, Mar)	Март	изменение к пред. месяцу, тыс. рабочих мест		-659	-651 (февраль)	
16.30	США	Занятость в промышленности (Change in Manufacturing Payrolls, Mar)	Март	изменение к пред. месяцу, тыс. рабочих мест		-160	-168 (февраль)	
16.30	США	Средняя почасовая оплата (Average Hourly Earnings, MoM, Mar)	Март	прирост к пред. месяцу, %		0,2	0,2 (февраль к январю)	
16.30	США	Средняя почасовая оплата (Average Hourly Earnings, YoY, Mar)	Март	прирост к соотв. месяцу пред. года, %		3,5	3,6 (февраль тек. года к февралю пред. года)	

* Прогнозные значения экономических показателей могут изменяться по мере приближения даты обнародования

ИТОГИ ТОРГОВ: ММВБ, АКЦИИ

	ЗАКР.	МАКС.	МИН.	ОБЪЕМ, ТЫС. РУБ.	ИЗМ., % ДЕНЬ	ИЗМ., % НАЧ. НЕД.	ИЗМ., % НАЧ. МЕС.	ИЗМ., % НАЧ. ГОДА
ОТРАСЛЕВЫЕ ИНДЕКСЫ								
Нефть и газ	1 543,38	1 544,77	1 489,19	16 898 761	1,65	-4,80	11,61	37,77
Энергетика	1 040,78	1 040,78	975,72	1 502 480	6,67	6,62	15,34	16,66
Телекоммуникации	839,69	843,23	822,00	621 404	2,01	-0,70	19,84	34,59
Металлы и добыча	1 685,54	1 714,94	1 661,78	2 785 629	-0,69	-2,05	9,07	46,72
Машиностроение	688,84	701,81	664,96	58 847	-0,08	15,35	28,56	21,15
Финансы	2 177,96	2 178,29	2 116,69	10 777 174	1,26	-4,37	25,41	-2,74
НЕФТЬ И ГАЗ								
Газпром	131,35	131,50	124,60	10 017 428	3,92	-1,44	12,75	21,62
Новатэк	78,59	79,40	76,20	29 470	-0,03	-6,86	-3,69	62,17
Роснефть	151,45	152,00	144,10	1 940 271	3,32	-3,54	20,10	36,56
ЛУКОЙЛ	1 298,90	1 312,00	1 233,01	3 252 430	2,68	-7,36	12,75	34,59
Сургутнефтегаз ао	21,35	21,80	20,60	787 024	0,61	-0,79	5,70	29,00
Сургутнефтегаз ап	8,55	8,79	8,41	492 872	2,74	0,77	3,04	40,57
Газпром нефть	84,00	84,49	81,03	153 797	0,13	-5,62	7,21	34,57
Татнефть Зао	80,43	83,83	77,81	193 164	0,79	-9,53	20,39	45,57
Татнефть Зап	31,24	31,76	31,00	6 526	-1,30	-2,62	-3,88	53,51
Транснефть ап	9 189,97	9 323,94	8 950,01	53 066	-1,18	-1,18	29,80	33,96
Славнефть-Мегионнефтегаз ао	218,99	220,90	208,03	258	2,00	4,46	39,48	24,43
МЕТАЛЛУРГИЯ								
ГМК Норильский никель	2 084,99	2 113,60	2 001,00	1 764 409	0,87	-2,21	22,29	4,25
Полус Золото	1 446,00	1 524,45	1 415,00	730 317	-4,11	-1,30	18,33	90,48
Северсталь	114,55	117,99	112,25	185 095	-1,64	-9,51	-11,97	35,32
ММК	8,00	8,15	7,90	7 545	-1,25	-3,61	11,33	40,11
НЛМК	41,30	44,70	40,56	37 473	-1,13	-1,55	15,52	36,98
Мечел	145,92	149,95	141,10	8 353	-0,66	-3,36	8,11	20,15
Полиметалл	224,70	226,99	216,00	19 260	1,67	0,22	5,00	74,46
ВСМПО-АВИСМА	749,99	763,28	743,00	3 840	-0,91	-2,98	11,11	-18,21
Распадская	34,72	34,99	32,75	37 020	2,42	4,33	2,42	32,22
ЧЦЗ	40,33	42,84	39,50	287	-1,15	-2,82	17,89	32,27
ТМК	37,50	39,62	37,39	3 790	-2,98	1,21	-0,82	26,48
БАНКИ								
Сбербанк	21,07	21,19	20,26	9 480 913	1,06	-6,89	47,65	-8,39
Сбербанк ап	10,26	10,46	9,94	406 403	1,99	-0,68	29,22	13,00
Банк ВТБ	0,0288	0,0288	0,0273	902 654	2,86	-4,95	46,94	-13,77
Банк Москвы	720,00	720,00	712,00	316	0,49	-0,96	-1,37	2,39
Банк Санкт-Петербург	26,00	26,25	25,90	299	0,00	-0,76	3,59	-21,59
Росбанк	113,00	113,00	112,99	90	0,00	-1,74	1,33	20,34
Банк Возрождение ао	275,01	285,00	240,00	8 230	7,85	17,04	44,21	1,86
Банк Возрождение ап	128,00	132,00	126,00	148	4,49	12,28	48,15	37,41
УРСА Банк ап	8,49	8,49	8,00	245	1,19	-9,20	-9,10	24,85
ТЕЛЕКОММУНИКАЦИИ И ИТ								
Ростелеком ао	297,88	304,50	293,50	36 332	-0,70	-2,64	3,43	12,41
Ростелеком ап	31,40	33,40	30,52	352 205	2,25	3,15	71,12	112,45
МТС	148,20	148,88	141,31	88 345	3,20	0,14	20,13	32,72
Северо-Западный Телеком ао	6,320	6,380	6,121	1 919	-0,27	-0,47	8,22	1,30
Северо-Западный Телеком ап	6,100	6,190	6,019	12 533	1,35	-0,81	6,22	14,66
Сибирьтелеком ао	0,407	0,417	0,400	5 053	0,74	-4,91	24,46	26,79
Сибирьтелеком ап	0,337	0,338	0,325	2 182	2,43	-0,59	8,71	48,46
ВолгаТелеком ао	24,00	24,85	23,00	5 540	1,31	-4,57	32,60	50,00
ВолгаТелеком ап	20,15	20,37	19,91	2 583	0,40	-3,82	16,47	42,20
Уралсвязьинформ ао	0,345	0,349	0,335	92 155	2,99	-3,09	13,11	16,55
Уралсвязьинформ ап	0,226	0,227	0,220	4 980	1,35	-1,31	4,15	22,16
Центр.телеком ао	3,940	4,100	3,812	626	1,03	-1,52	6,49	2,79
Центр.телеком ап	3,575	3,575	3,400	473	1,27	-1,38	5,15	32,41

	ЗАКР.	МАКС.	МИН.	ОБЪЕМ, ТЫС. РУБ.	ИЗМ., % ДЕНЬ	ИЗМ., % НАЧ. НЕД.	ИЗМ., % НАЧ. МЕС.	ИЗМ., % НАЧ. ГОДА
Дальсвязь ао	32,84	34,89	31,59	2 018	4,92	4,92	60,59	96,65
Дальсвязь ап	25,11	25,81	22,40	12 089	11,60	8,70	35,00	76,83
ЮТК ао	0,583	0,606	0,583	2 188	-2,83	-4,11	-12,72	-10,03
ЮТК ап	0,615	0,640	0,601	539	-3,76	-2,69	-4,35	0,99
МГТС ао-5	369,00	369,99	360,00	10	0,00	-0,14	4,83	84,49
МГТС ап-4	359,99	0,00	0,00	0	0,00	-0,56	13,22	75,60
Таттелеком	0,058	0,059	0,057	133	0,00	-3,33	7,41	1,75
КОМСТАР-ОТС	120,00	122,00	120,00	4	-1,64	-2,44	17,42	20,02
ЭНЕРГЕТИКА								
ОГК-1	0,265	0,270	0,259	6 031	-0,75	-5,02	-5,69	-22,51
ОГК-2	0,284	0,289	0,274	6 479	1,43	-3,07	1,43	10,08
ОГК-3	0,459	0,473	0,445	2 648	0,44	6,00	37,43	115,49
ОГК-4	0,482	0,495	0,468	8 043	1,05	-0,62	14,76	143,43
ОГК-5	0,785	0,837	0,775	5 565	-4,38	-3,44	5,51	-24,37
ОГК-6	0,292	0,297	0,280	6 889	2,46	0,00	1,04	9,36
ТГК-1	0,0033	0,0034	0,0032	1 534	0,00	-5,71	6,45	-89,00
ТГК-2 ао	0,0030	0,0030	0,0029	632	0,00	-3,23	-6,25	-6,25
ТГК-4 ао	0,0050	0,0051	0,0049	206	0,00	-3,85	16,28	-12,28
ТГК-5	0,0037	0,0038	0,0036	1 580	0,00	0,00	15,63	-9,76
ТГК-6	0,0034	0,0034	0,0032	1 543	0,00	-2,86	-10,53	-10,53
Волжская ТГК	0,284	0,295	0,284	103	-2,07	-3,73	5,97	14,06
ТГК-8	0,032	0,000	0,000	0	0,00	0,00	0,00	0,00
ТГК-9	0,001	0,001	0,001	253	0,00	0,00	0,00	0,00
ТГК-10	54,29	54,88	53,01	133	-0,88	-0,55	3,43	76,44
ТГК-11	0,006	0,007	0,006	228	8,62	0,00	36,96	14,55
ТГК-13	0,032	0,032	0,030	199	4,62	-1,86	1,93	0,63
ТГК-14	0,002	0,002	0,002	328	0,00	0,00	-12,50	-12,50
ИнтерРАО	0,009	0,010	0,009	35 084	4,44	-10,48	34,29	56,67
РусГидро	0,803	0,815	0,745	590 400	6,78	10,45	36,80	32,95
МосЭнерго	0,905	0,910	0,885	15 798	1,80	-1,63	4,02	-4,74
Иркутскэнерго	5,500	5,570	5,400	3 005	-0,90	-3,05	-10,86	-28,57
Кузбассэнерго	0,086	0,086	0,082	940	2,38	2,38	-2,27	22,86
Башкирэнерго	9,400	9,410	9,400	9	-0,11	-5,53	13,94	56,67
Якутскэнерго ао	0,143	0,143	0,132	133	1,42	2,14	8,33	5,15
Якутскэнерго ап	0,109	0,109	0,098	9	10,79	8,80	-1,98	-39,56
ФСК ЕЭС	0,177	0,177	0,149	815 935	18,79	23,78	32,09	42,74
МОЭСК	0,879	0,889	0,830	295	6,03	-1,90	-10,40	-28,94
Мосэнергосбыт	0,078	0,081	0,075	607	2,63	0,00	5,41	-14,29
Московская теплосетевая комп.	0,591	0,600	0,582	18	1,90	-4,83	-28,36	-33,97
Холдинг МРСК	1,124	1,125	1,030	10 571	9,34	11,29	24,89	30,70
МРСК Центра	0,403	0,414	0,402	3	-4,05	-4,05	-1,47	5,77
МРСК Центра и Приволжья	0,105	0,110	0,100	1 058	1,35	1,06	0,87	17,87
МРСК Северо-Запада	0,078	0,084	0,078	359	-5,09	-4,88	-2,50	41,82
МРСК Волги	0,074	0,075	0,074	318	0,00	-6,33	-15,91	10,45
МРСК Юга	0,061	0,063	0,061	46	1,67	-4,69	17,53	19,61
МРСК Северного Кавказа	22,07	23,50	21,60	7 466	0,50	0,50	-8,04	-9,84
МРСК Урала	0,080	0,080	0,077	3 321	2,45	3,25	6,43	-7,56
МРСК Сибири	0,089	0,090	0,089	13	2,54	2,07	3,49	23,47
МАШИНОСТРОЕНИЕ								
Автоваз ао	11,80	13,90	11,12	42 565	-7,71	42,17	87,30	64,99
КАМАЗ	19,25	19,78	18,59	7 123	-2,73	5,77	13,24	-14,14
СОЛЛЕРС	152,97	153,00	143,00	7 618	5,49	17,67	37,96	-0,02
ОМЗ ао	30,32	31,99	27,80	300	12,25	-12,92	44,38	4,48
ОМЗ ап	181,00	0,00	0,00	0	0,00	0,00	39,23	20,67
ИРКУТ	3,65	3,75	3,40	1 196	5,19	7,76	17,36	5,80
ТРАНСПОРТ								
Аэрофлот	39,12	42,00	37,89	69 360	-1,34	9,58	47,29	42,00
ЮТэйр	3,00	3,00	2,80	170	3,45	-3,51	14,07	17,65
НМТП	1,99	2,01	1,93	527	1,90	0,40	-4,19	-39,76
ПОТРЕБИТЕЛЬСКИЙ СЕКТОР, ПИЩЕВАЯ ПРОМЫШЛЕННОСТЬ								
Сельмой континент	211,90	215,00	211,05	446	-0,98	-4,99	-7,87	9,79
ДИКСИ Групп	64,75	64,75	63,50	1 568	3,09	3,19	3,15	24,52
Лебедянский	2 000,02	0,00	0,00	0	0,00	0,00	-0,50	11,24
Магнит	815,98	861,00	800,03	23 165	4,21	6,66	37,14	71,74
Разгуляй	28,28	28,30	27,60	577	0,28	2,08	-4,11	1,72
Черкизово	46,50	47,25	46,50	103	0,32	-3,13	-10,58	-31,63
НУТРИНВЕСТХОЛДИНГ	47,17	47,17	44,00	269	3,78	2,54	5,62	-27,21
Балтика ао	466,01	479,50	464,99	253	-0,53	2,20	21,36	21,04
Балтика ап	425,00	425,00	415,00	357	0,00	3,41	16,44	37,98
ХИМИЧЕСКАЯ ПРОМЫШЛЕННОСТЬ								
Уралкалий	81,87	82,70	76,49	1 005 987	2,72	1,06	78,37	54,18
Акрон	560,00	579,88	540,30	32 079	2,78	-0,97	13,36	86,67
Сильвинит	12 900,00	12 900,00	12 800,00	1 633	0,01	1,57	64,33	86,96
Нижнекамскнефтехим ао	5,33	5,33	5,26	354	0,95	0,57	2,50	6,60
Дорогобуж ао	8,51	9,00	8,40	482	-3,17	-3,28	41,85	34,03
Дорогобуж ап	6,00	6,01	5,80	1 262	0,00	-0,83	20,75	20,02
Фармстандарт	728,00	728,01	728,00	17	-0,95	2,37	12,00	32,14
Верофарм	434,89	434,99	411,00	245	1,14	-2,71	3,05	49,96
Аптечная сеть 36,6	85,30	87,10	80,10	3 076	-0,81	-23,63	56,20	34,97
СТРОИТЕЛЬСТВО И ДЕВЕЛОПМЕНТ								

БИРЖА	ТИП	ЗАКР.	МАКС.	МИН.	ОБЪЕМ, ТЫС. ДОЛЛ./ЕВРО*	ИЗМ., % ДЕНЬ	ИЗМ., % НАЧ. НЕД.	ИЗМ., % НАЧ. МЕС.	ИЗМ., % НАЧ. ГОДА	КОЛ-ВО АКЦИЙ В ADR, ШТ.	ЦЕНА 1 АКЦИИ ИСХОДЯ ИЗ ЦЕНЫ DR, РУБ./ДОЛЛ. (ММВБ/РТС)**	ЛОКАЛЬНАЯ ЦЕНА, РУБ./ДОЛЛ. (ММВБ/РТС)**	ПРЕМИЯ / ДИСКОНТ, %	
МосЭнерго	LSE	ADR	2,50	0,00	0,00	0,00	0,00	-1,96	-37,50	100	0,85	0,91	-6,34	
МосЭнерго	FWB	ADR	2,10	2,10	1,95	1,05	5,00	0,00	2,44	-19,23	100	0,94	0,91	3,94
Иркутскэнерго	FWB	GDR	6,20	6,30	6,20	27,90	-1,59	0,00	-1,59	-38,00	50	5,55	5,50	0,98
Кузбассэнерго	FWB	ADR	1,10	1,10	1,10	0,00	7,84	-2,65	-1,79	-14,73	500	0,10	0,09	14,58
МАШИНОСТРОЕНИЕ														
ИРКУТ	FWB	ADR	2,20	2,20	1,80	1,10	22,22	22,22	4,76	-12,00	30	3,28	3,65	-10,01
Автоваз ао	FWB	GDR	1,30	1,30	1,22	2,60	4,00	62,50	100,00	44,44	5	11,65	11,80	-1,31
ТРАНСПОРТ														
Аэрофлот	FWB	GDR	82,00	85,00	82,00	12,05	-1,29	3,61	41,87	23,03	100	36,73	39,12	-6,11
ЮТэйр	FWB	ADR	5,00	5,00	5,00	0,00	-5,66	-5,66	0,00	-31,51	100	2,24	3,00	-25,35
НМТП	LSE	GDR	4,25	4,25	4,25	233,75	-0,23	-5,56	13,33	-37,04	75	1,92	1,99	-3,36
НМТП	FWB	GDR	3,00	3,00	3,00	0,00	-5,36	-7,12	-9,09	-34,78	75	1,79	1,99	-9,88
ПОТРЕБИТЕЛЬСКИЙ СЕКТОР, ПИЩЕВАЯ ПРОМЫШЛЕННОСТЬ														
Вимм-Билль-Данн**	NYSE	ADR	32,81	32,81	30,70	1 414,11	3,14	0,15	10,73	24,71	1	32,81	420,00	-92,19
Вимм-Билль-Данн**	FWB	ADR	23,50	23,70	23,50	1,18	1,21	-3,81	7,11	35,92	1	31,09	420,00	-92,60
X5 Retail Group	LSE	GDR	9,75	10,10	9,50	1 750,05	-2,50	-1,02	41,30	16,77	0,25	39,00	-	0,00
X5 Retail Group	FWB	GDR	7,44	7,44	7,44	0,00	4,06	4,94	29,17	24,62	0,25	39,38	-	0,00
Магнит	LSE	GDR	6,24	6,24	6,10	552,83	7,59	13,45	30,00	38,67	0,20	1 057,78	815,98	29,63
Магнит	FWB	GDR	4,50	4,80	4,20	4,35	20,64	3,93	12,50	95,65	0,20	1 007,80	815,98	23,51
Черкизово	LSE	GDR	1,55	1,55	1,55	3,41	3,33	-22,50	-27,23	10,71	0,667	78,82	46,50	69,51
Черкизово	FWB	GDR	1,35	1,40	1,35	2,97	-6,90	-3,57	3,85	8,00	0,667	90,70	46,50	95,05
ХИМИЧЕСКАЯ ПРОМЫШЛЕННОСТЬ														
Уралкалий	LSE	GDR	11,85	12,24	11,26	9 595,53	1,46	-1,58	85,16	33,00	5	80,35	81,87	-1,86
Уралкалий	FWB	GDR	8,87	9,10	8,69	16,54	-0,89	-4,83	77,05	37,31	5	79,46	81,87	-2,94
Акрон	LSE	GDR	1,50	0,00	0,00	0,00	0,00	-6,25	11,11	50,00	0,10	508,55	560,00	-9,19
Казаньоргсинтез	FWB	ADR	0,70	0,70	0,70	0,00	0,00	-12,50	0,00	-26,32	6	0,15	0,07	109,30
Нижнекамскнефтехим	FWB	ADR	1,30	1,30	1,30	2,60	18,18	18,18	18,18	4,00	10	5,82	5,33	9,25
Фармстандарт	LSE	GDR	10,00	10,00	9,60	1 131,55	4,17	-1,48	53,37	-5,66	0,25	1 356,13	728,00	86,28
Фармстандарт	FWB	GDR	7,22	7,22	7,22	0,00	-2,17	2,27	33,46	0,28	0,25	1 293,57	728,00	77,69
СТРОИТЕЛЬСТВО И ДЕВЕЛОПМЕНТ														
ПИК	LSE	GDR	1,39	1,40	1,34	1 414,81	2,21	10,32	167,31	44,04	1	47,13	46,10	2,22
ПИК	FWB	GDR	1,00	1,00	1,00	0,00	10,38	-4,76	150,00	42,86	1	44,79	46,10	-2,84
Группа ЛСР	LSE	GDR	0,93	0,93	0,93	0,00	0,00	0,00	61,04	22,37	0,20	157,65	145,52	8,34
Группа ЛСР	FWB	GDR	0,67	0,67	0,67	0,00	-1,47	-2,62	55,81	8,06	0,20	150,05	145,52	3,11
Система-Галс	LSE	GDR	0,50	0,50	0,50	5,00	0,00	0,00	112,77	53,85	0,05	339,03	369,48	-8,24
Система-Галс	FWB	GDR	0,30	0,30	0,30	0,00	0,00	0,00	100,00	0,00	0,05	268,75	369,48	-27,26
AFI Development	LSE	GDR	0,95	0,95	0,95	10,36	-3,06	0,00	7,95	55,74	1	32,21	-	-
AFI Development	FWB	GDR	0,74	0,74	0,74	0,00	3,48	6,14	17,19	77,75	1	33,28	-	-
ПРОЧИЕ														
АФК Система	LSE	GDR	5,75	5,76	5,62	1 147,50	0,52	-9,59	71,64	4,55	20	9,75	7,51	29,88
АФК Система	FWB	GDR	4,70	4,70	4,70	2,82	11,90	17,50	82,17	34,29	20	10,53	7,51	40,25
Буровая компания Евразия	LSE	GDR	4,10	4,25	3,99	1 248,87	15,49	-3,53	12,33	12,33	1	139,00	-	-
Буровая компания Евразия	FWB	GDR	2,90	2,90	2,90	0,00	0,00	-1,02	-3,33	-17,14	1	129,89	-	-
Integra Group	LSE	GDR	0,99	1,00	0,87	474,19	13,79	26,92	23,75	-12,39	0,05	671,28	-	-
Integra Group	FWB	GDR	0,65	0,65	0,65	0,00	-7,14	30,00	18,18	-10,22	0,05	582,29	-	-

КОНТАКТЫ

ЗАО «Балтийское Финансовое Агентство»
197198, Санкт-Петербург, Большой пр. ПС, д. 48-А
Тел.: +7 (812) 329-81-81
Факс: +7 (812) 329-81-80
info@bfa.ru
www.bfa.ru

Офисы:

- Петроградская наб., д. 34, лит. А, б/ц «Линкор»
- Средний пр. В.О., д. 48/27
- ул. Малая Конюшенная, д. 5

УПРАВЛЕНИЕ ПО РАБОТЕ С КЛИЕНТАМИ

client@bfa.ru

Константинова Виктория
начальник управления

+7 (812) 329-81-91
v.konstantinova@bfa.ru

Кукушкина Екатерина
начальник клиентского отдела

+7 (812) 329-81-96
e.kukushkina@bfa.ru

Ефанова Александра
специалист клиентского отдела

+7 (812) 329-81-73
a.efanova@bfa.ru

Щекина Елена
специалист клиентского отдела

+7 (812) 329-81-71
e.schekina@bfa.ru

ОТДЕЛ БРОКЕРСКИХ ОПЕРАЦИЙ

+7 (812) 329-81-99

Шевцов Павел
начальник отдела

+7 (812) 329-81-95
p.shevtsov@bfa.ru

Тураев Дмитрий
заместитель начальника отдела

d.turaev@bfa.ru

Мишарев Андрей
специалист

a.misharev@bfa.ru

АНАЛИТИЧЕСКИЙ ОТДЕЛ

analitik@bfa.ru

Дзугаев Роман
и.о. начальника отдела

r.dzugaev@bfa.ru

Плешаков Георгий
ведущий аналитик

g.pleshakov@bfa.ru

Микрюкова Мария
аналитик

m.mikryukova@bfa.ru

ОТДЕЛ ДИЛИНГА

Моржаков Вадим
ведущий специалист по дилерской деятельности

v.morzhakov@bfa.ru

Пашков Алексей
управляющий портфелем

a.pashkov@bfa.ru

Настоящий аналитический отчет подготовлен аналитическим отделом ЗАО «Балтийское Финансовое Агентство» и носит исключительно информационный характер. Все оценки и мнения, высказанные в отчете, представляют собой независимое суждение аналитиков на дату выхода отчета. Вознаграждение авторов отчета ни прямым, ни косвенным образом не увязано с представленными в отчете точками зрения. ЗАО «Балтийское Финансовое Агентство» оставляет за собой право изменять высказанные оценки и мнения в любое время без предварительного уведомления.

Содержащиеся в отчете информация и выводы ни в коей мере не выступают рекомендацией, офертой или приглашением делать оферты на покупку или продажу инвестиционных инструментов, упомянутых в нем. Отчет не является рекомендацией в отношении инвестирования и не принимает во внимание инвестиционные цели, финансовые обстоятельства и специальные требования какого-либо конкретного лица, которое может выступить пользователем данного отчета. Информация предоставляется без каких-либо гарантий по состоянию на текущий момент времени и не может служить заменой частной консультации. Инвесторам необходимо принимать во внимание, что цена или стоимость инвестиционных инструментов может меняться. Соответственно, финансовый результат от инвестирования может оказаться меньше первоначально инвестированных средств. Результаты инвестирования в прошлом не гарантируют доходов в будущем.

Информация, содержащаяся в отчете, получена из источников, признаваемых нами достоверными, однако не существует никаких гарантий, что указанная информация является полной и точной и, соответственно, она не должна рассматриваться как полная и точная. Мы оставляем за собой право не обновлять информацию на основе новых данных либо полностью отказаться от ее освещения.

ЗАО «Балтийское Финансовое Агентство» и его сотрудники могут инвестировать, выступать маркет-мейкером или совершать иные сделки в качестве принципала с инвестиционными инструментами, упомянутыми в настоящем отчете. ЗАО «Балтийское Финансовое Агентство» проводит внутреннюю политику, направленную на предотвращение потенциальных конфликтов интересов.

ЗАО «Балтийское Финансовое Агентство» и ее сотрудники не несут ответственности за прямой или косвенный ущерб, наступивший в результате использования настоящей публикации или ее содержания.

© Закрытое акционерное общество «Балтийское Финансовое Агентство»