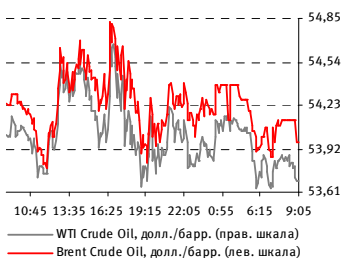


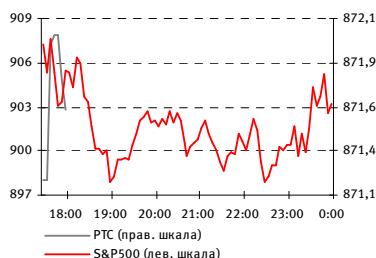
ВНЕШНИЕ РЫНКИ И ПРОГНОЗ НА ОТКРЫТИЕ

ТОВАРНЫЕ РЫНКИ: НЕФТЬ



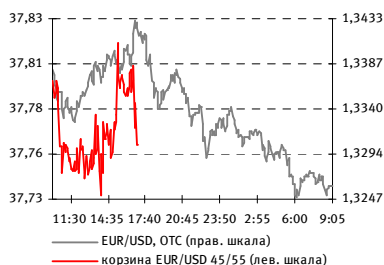
Цены на нефть сегодня с утра продолжают снижаться (-0,1-0,3 %) на фоне ослабления евро

Спотовый рынок: США



Динамика акций американских компаний определялась вчера смешанным фоном. С одной стороны, были опубликованы позитивные статданные по деловой активности в сфере услуг, с другой – на рынке возросли опасения относительно плохих результатов стресс-тестов банков, а также сказывалось падение нефти. В результате, индексы снизились вчера в пределах 0,5 %

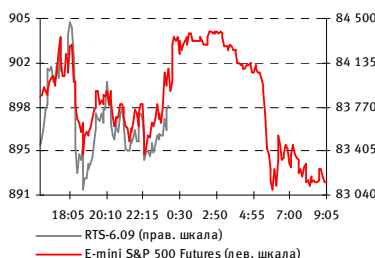
ДЕНЕЖНЫЙ РЫНОК: КОРЗИНА



Вчера торги по корзине закрылись на уровне 37,76 руб. (-0,16 % или -0,06 руб. к понедельнику). Фактор завтрашнего решения ЕЦБ по ставке остается довлеющим на евро. Вместе с тем ожидания снижения нивелируются отсутствием позитива относительно финансового сектора США

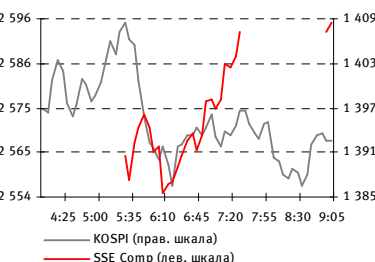
» подробнее на стр. 5

СРОЧНЫЙ РЫНОК: ФЬЮЧЕРСЫ



Фьючерсы на американские индексы теряют по 1 % на сохраняющихся опасениях негативных результатов стресс-тестов американских банков. Вероятность того, что американский рынок предпримет сегодня попытку к положительному отскоку, пока невелика

Спотовый рынок: Азия



Торги в азиатском регионе завершаются с утра разнонаправленной динамикой индексов (KOSPI -0,3 %, SSE Comp. +1 %). Негативные опасения по банковскому сектору США в азиатском регионе не так сильны, как на западных рынках

» подробнее на стр. 2-3

ОСНОВНЫЕ ИНДИКАТОРЫ, ЗАКРЫТИЕ

	Закр.	Изм., %
Россия		
ММВБ	957,05	-0,08
РТС	871,58	1,86
США		
S&P 500	903,80	-0,38
DJIA	8 410,65	-0,19
NASDAQ Comp.	1 754,12	-0,54
Европа		
FTSE 100	4 336,94	2,21
DAX	4 853,03	-1,01
CAC 40	3 225,00	-0,40
Азия		
Nikkei 225 (01.05.2009)	8 977,37	1,69
SSE Comp.*	2 592,848	0,99
KOSPI	1 393,36	-0,33
Hang Seng *	16 465,40	0,21
КАПИТАЛИЗАЦИЯ		
MSCI Emerging Markets	704,29	0,47
MSCI BRIC	229,58	0,52
MSCI Russia	544,49	1,28
ТОВАРНЫЕ РЫНКИ		
Нефть Brent	54,12	-0,84
Нефть WTI	53,84	-1,16
Золото	901,60	1,58
Серебро	13,09	4,91
Алюминий	1 478,40	-0,21
Медь	4 640,00	3,09
Никель	11 888,50	2,44
Цинк	1 500,75	3,61
	Знач.	Изм., %
Курсы ЦБ		
EUR/RUR	43,8501	0,35
USD/RUR	32,8146	-0,83
	УТМ, %	Изм., б.п.
Долговой рынок		
UST 10	3,161	0,40
Россия 30	7,783	-13,40
Россия 30 / UST 10, б.п.	462,20	-13,80

* на 09.00 МСК, аналогично для графиков

ВАЖНЕЙШИЕ СОБЫТИЯ СЕГОДНЯ:

СТАТИСТИКА

- Германия: индекс деловой активности в сфере услуг за апрель окончат. (11.55 МСК)
- Еврозона: индекс деловой активности в сфере услуг за апрель окончат. (12.00 МСК)
- Великобритания: индекс деловой активности в сфере услуг за апрель (12.30 МСК)
- Еврозона: розничные продажи за март (13.00 МСК)
- США: запасы нефти и их изменение за неделю до 1 мая (18.30 МСК)
- Россия: инфляция за период 28 апреля – 4 мая

КОРПОРАТИВНЫЙ СЕКТОР

- ОАО «Полиметалл» – публикация финансовых результатов по US GAAP за 2008 г.
- ОАО «Полюс Золото» – публикация финансовых результатов по МСФО за 2008 г. (4-8 мая)

ПРОГНОЗ НА ОТКРЫТИЕ:

Преимущественно на снижении в нефти ожидание отрицательного открытия отечественного рынка, однако. В течение дня локально представляется продолжение нисходящего движения по нефти с соответствующим влиянием на динамику российских акций, однако движение в целом вновь представляется безыдейным. **Ожидания по отдельным рынкам – в соответствующих разделах**

ИНФОРМАЦИОННЫЙ ФОН ПРЕДЫДУЩЕГО ДНЯ

Кратко:

- **Экономика** – на 5-недельном беззалоговом аукционе ЦБ (предложение – 20 млрд. руб., минимальная ставка – 14,5 %) банки привлекли 17,643 млрд. руб., ставка отсечения составила 14,5 %, фактическая – 15,73 %
- **Банковский сектор** – согласно материалам ЦБ, активы банков в марте снизились до 28 527,1 млрд. руб. (-2,3 % к февралю). Снижение имеет место второй месяц подряд (снижение в феврале к январю -1,9 %)
- **Холдинг МРСК** – 29 июня проведет годовое собрание акционеров, реестр акционеров для участия в собрании закроется 12 мая
- **ГМК «Норильский никель»** – продал 27,7% акций ОАО «ТГК-14», доля компании в ТГК-14 сейчас составляет 0,01 %
- **Северо-Западный Телеком** – ФБ ММВБ допустила к торгам четыре выпуска биржевых облигаций эмитента общим объемом 4 млрд. руб. Сроки размещения облигаций пока не определены
- **РусГидро** – не исключает возможности покупки новых энергосбытовых компаний (по словам и.о. предправления компании В. Зубакина)
- **ТГК-4** – чистая прибыль в 1 квартале 2009 года по РСБУ выросла в 2,4 раза по сравнению с аналогичным периодом прошлого года и составила 2,154 млрд. руб.
- **МТС** – подало ходатайство в Федеральную антимонопольную службу (ФАС) о приобретении петербургской сотовой розничной сети «Телефорум»

Новости БФА

Уважаемые клиенты!

С 20 апреля 2009 г. вступил в силу новый список ценных бумаг, принимаемых в обеспечение при маржинальной торговле.

Подробная информация – на сайте Агентства

ЗАРУБЕЖНЫЕ РЫНКИ: ПРЕДЫДУЩИЙ ДЕНЬ, СОБЫТИЯ ПРЕДСТОЯЩЕЙ СЕССИИ

США

Американский рынок все же решил отыграть негативные ожидания относительно результатов банковских стресс-тестов, что и обусловило падение фондовых индексов США в пределах 0,5 % (DJIA -0,19 %, S&P 500 -0,38 %, NASDAQ -0,54 %). Акции финансового сектора просели вчера сильнее всего: S&P Banks опустился на 2,79 %. Напомним, что публикация результатов стресс-тестов состоится уже завтра. Ожидается, что 10 из 19 проверяемых банков будет предписано увеличить капитал. Позитивные данные макростатистики по индексу деловой активности ISM в сфере услуг США (в апреле показатель увеличился до 43,7 пункта, превысив прогноз) частично смягчили негативный настрой американских инвесторов, но не смогли оказать серьезную поддержку рынку. К тому же дополнительное давление на фондовый рынок было оказано и со стороны нефтяного рынка – в результате акции нефтегазового сектора США просели вчера в среднем на 1,5 %.

Цены на нефть на закрытие продемонстрировали 1 %-ое снижение (WTI – 53,8 долл. за баррель, Brent – 54,1 долл. за баррель). Отрицательную динамику нефтяных котировок обусловил во второй половине дня разворот на валютном рынке: евро снизилось на закрытие на 0,6 % до 1,332 долл. за баррель.

Фьючерсы на индексы США с утра продолжают падать (-1 %) в преддверии выхода результатов банковских стресс-тестов. Цены на нефть также торгуются в минусе (-0,1-0,3 %) под давлением растущего доллара.

Ожидания на сегодня: вероятно, что напряжение на американском рынке сегодня сохранится. Помимо негатива из США опасность для отечественного рынка представляют и просевшие цены на нефть, чувствительные к изменениям на валютном рынке, где может продолжиться падение курса евро. Так, евро, по-видимому, продолжит дешеветь на фоне негативных ожиданий по американскому банковскому сектору, а также в преддверии предстоящего заседания ЕЦБ (7 мая), на котором, скорее всего, будет принято решение о сокращении процентной ставки на 25 б.п. до 1 %

Торговая сессия (время МСК):

NYSE: 17.30 МСК – 00.00 МСК

NASDAQ: 17.30 МСК – 00.00 МСК

Фьючерсы на индексы (CME Group):

00.30 – 01.30, 02.00 – 00.15

(воскр. 02.00 – 00.15)

ВАЖНАЯ СТАТИСТИКА ПРЕДСТОЯЩЕЙ СЕССИИ:

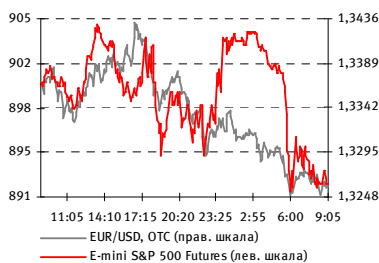
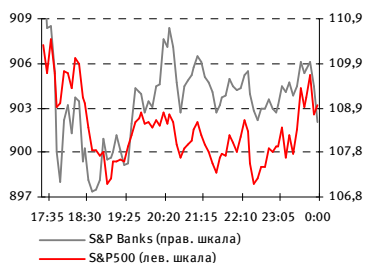
- **18.30 МСК – запасы нефти / изменение за неделю до 1 мая, млн. барр.**

Прогноз: – / –

Предыдущее (до 24 апреля): 374,65 / +4,05

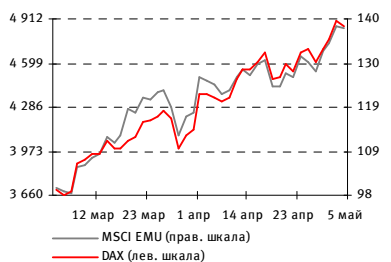
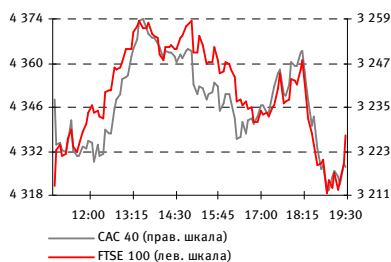
ВАЖНЫЕ КОРПОРАТИВНЫЕ СОБЫТИЯ:

отсутствие



ЕВРОПА

Торги в Европе завершились разнонаправлено: DAX и CAC 40 просели на 1,01 % и 0,40 % соответственно, FTSE 100 поднялся на 2,21 %. Рост британского индекса был обусловлен внутренними новостями



Торговая сессия (время МСК):

ВЕЛИКОБРИТАНИЯ, LSE (FTSE 100):

11.00 – 19.30

ГЕРМАНИЯ, DEUTSCHE BÖRSE (DAX):

11.00 – 19.30

ФРАНЦИЯ, EURONEXT PARIS (CAC 40):

11.00 – 19.30

ВАЖНАЯ СТАТИСТИКА ПРЕДСТОЯЩЕЙ СЕССИИ:

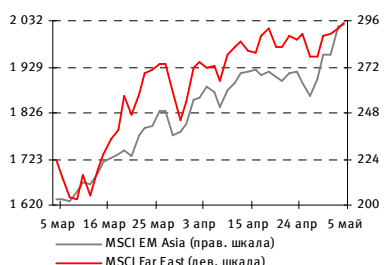
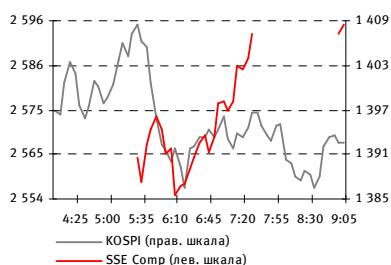
- **12.30 МСК – Великобритания: индекс деловой активности в секторе услуг за апрель**
 Прогноз: 46,2 пункта
 Предыдущее (март): 45,5 пункта
- **13.00 МСК – Еврозона: розничные продажи за март, месяц к месяцу / год к году**
 Прогноз: +0,1 % / -2,6 %
 Предыдущее (февраль): -0,6 % / -4,0 %

ВАЖНЫЕ КОРПОРАТИВНЫЕ СОБЫТИЯ:

отсутствие

Азия

Азиатские индексы с утра демонстрируют смешанную динамику (KOSPI -0,3 %, SSE Comp. +1 %, Nikkei 225 не торгуется). Азиатские инвесторы лишь частично разделяют опасения участников американского рынка относительно необходимости увеличения капитала крупнейших банков США



Торговая сессия (время МСК):

Япония, TSE (Nikkei 225):

04.00 – 06.00, 07.30 – 10.00

Китай, SSE (SSE Comp.):

05.30 – 07.30, 09.00 – 11.00

Корея, KRX (KOSPI): 03.00 – 09.00

Гонконг, HKEX (HANG SENG):

06.00 – 08.30, 10.30 – 12.00

Тайвань, TWSE (TSEC WEIGHTED):

05.00 – 09.30

ВАЖНАЯ СТАТИСТИКА ПРЕДСТОЯЩЕЙ СЕССИИ:

отсутствие

ВАЖНЫЕ КОРПОРАТИВНЫЕ СОБЫТИЯ:

отсутствие

ФИНАНСОВЫЕ РЫНКИ: РОССИЯ

РЫНОК АКЦИЙ

На фоне позитивного закрытия понедельничных торгов в США и позитивной динамики на азиатских биржах торги на ММВБ открылись во вторник небольшим ростом котировок, однако в течение первого получаса основной индекс ушел на отрицательную территорию. На фоне умеренно снижающихся фьючерсов на нефть и американские индексы и отсутствия важной зарубежной статистики российский рынок провел вялую безыдейную сессию, индекс **ММВБ** колебался в достаточно узком диапазоне 950-965 пунктов и на закрытие торгов составил 957,05 пунктов (-0,08 %). Впрочем, индексу **РТС** продолжившееся укрепление рубля к бивалютной корзине позволило обновить максимальное значение 2009 года, на закрытие он составил 871,58 пункта (+1,86 %).

Лидером по итогам довольно вялой торговой сессии стал металлургический сектор, благодаря резкой активизации покупок в акциях Полиметалла (+5,91 %) и Полюс Золото (+3,07 %) в преддверии выхода отчетности по МСФО за 2008 год и, вероятно, благодаря локальному подъему цен

Торговая сессия (время МСК):

ММВБ: 10.30 – 18.45

РТС (Классический и биржевой рынки):

10.30 – 18.00

РТС (Фьючерсы и опционы):

10.30 – 17.45 – основная сессия

18.00 – 23.50 – вечерняя сессия

ВАЖНАЯ СТАТИСТИКА ПРЕДСТОЯЩЕЙ СЕССИИ:

- **Инфляция за период 28 апреля – 4 мая**

ВАЖНЫЕ КОРПОРАТИВНЫЕ СОБЫТИЯ:

на золото. Из акций черной металлургии сильно выглядели акции Мечела (+3,38 %). Коррекция после недавнего роста прошла в акциях Челябинского цинкового завода (-6,66 %). Отраслевой **MICEX M&M +1,36 %**.

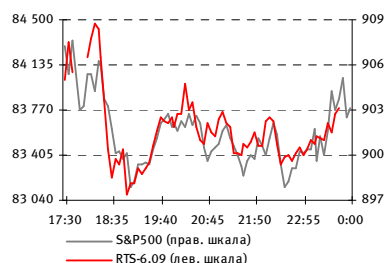
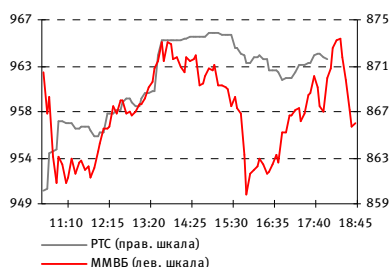
Банковский сектор находился в фокусе внимания инвесторов, акции Сбербанка провели день в консолидации (обычка -1,4 %, префы +1,53 %) после недавнего ралли. Акции ВТБ большую часть дня были одним из лидеров рынка, прибавляя более 3%, однако к концу дня большую часть прироста растеряли: +0,61 % на закрытие. Основной новостью в секторе стали вчерашние сообщения о том, что банк ВТБ рассматривает возможность выкупа бумаг у миноритарных акционеров по цене размещения (13,6 копейки). По одному из рассматриваемых вариантов сумма выкупа не превысит 300 тыс. рублей на акционера. Впрочем, вероятность того, что выкуп, когда и если он состоится, затронет инвесторов, купивших акции после IPO, нам представляется стремящейся к нулю. Отраслевой **MICEX FNL -1,13 %**.

Динамика нефтегазового сектора не отличалась от среднерыночной, отраслевой **MICEX O&G -0,09%**. Лидером роста стали акции Газпрома (+4,06 %), снижались котировки Роснефти (-2,05 %), Лукойла (-2,83 %) и префов Транснефти (-3,62 %).

Аутсайдером российского рынка в течение торгов был электроэнергетический сектор: индекс отрасли **MICEX PWR -2,68 %**. Лидерами сектора стали ТГК-4 (+8,33 %) на фоне хорошей отчетности за 1 квартал и ТГК-14 (+8,0 %) – интерес к последним могла вызвать новость о продаже ГМК «Норильский никель» 27,7% акций компании «Энергопромсбыту» (совместное предприятие ОАО «РЖД» и группы ЕСН). Однако большинство акций сектора во второй половине торгов уверенно ушли на отрицательную территорию, котировки РусГидро снизились на 1,27 %, ФСК ЕЭС на -4,50%. Аутсайдерами сектора стали ОГК-3 (-6,59 %), ОГК-6 (-7,19 %) и ТГК-1 (-9,09 %).

Котировки акций телекоммуникационного сектора в течение дня изменялись разнонаправленно, индекс **MICEX TLC** большую часть дня оставался одним из лидеров среди отраслевых индикаторов, однако ближе к закрытию вернулся к нулевой отметке: символические **+0,01 %** по итогам дня. Лучший в отрасли результат по итогам дня показали префы Уралсвязьинформа (+10,64 %), акции АФК Системы несмотря на коррекцию в последний час торгов также завершили день на положительной территории (+4,5 %). Аутсайдером дня предсказуемо стали акции закрывшего накануне реестр Северо-Западного Телекома: обычка -5,94 %, преф -14,97 %.

Ожидания на сегодня: мы считаем, что сегодня можем снова увидеть безыдейную сессию по подобию вчерашней, в преддверии важных событий конца недели (заседание ЕЦБ мая и закрытие реестров) и на фоне отсутствия выраженной динамики на внешних рынках участники российского рынка акций также могут занять выжидательную позицию



ДЕНЕЖНЫЙ РЫНОК

Ликвидность, ставки рынка

На сегодня остатки на корр. счетах и депозиты в Банке России 705,6 млрд. руб. (+4,09 % к вторнику).

Приток: сегодня имеет место **поступление** денежных средств с **беззалоговых аукционов** 4 и 5 мая, совокупный объем – **26,333 млрд. руб.** (аукцион 4 мая: предложение – 10 млрд. руб., срок – 3 мес., спрос – 50,33 млрд. руб., размещение – 8,69 млрд. руб., ставка отсечения – 16,27 %, средневзвешенная – 16,74 %; аукцион 5 мая: предложение – 20 млрд. руб., срок – 5 недель, спрос и фактическое размещение – 17,643 млрд. руб., ставка отсечения – 14,5 %, средневзвешенная – 15,73 %).

По итогам вчерашних ломбардных аукционов сформировались следующие ставки:

- на 3 месяца: ставка отсечения – 11,12 %, средневзвешенная – 11,35 %;
- на 6 месяцев: ставка отсечения – 11,75 %, средневзвешенная – 11,90 %;
- на 12 месяцев: ставка отсечения – 12,26 %, средневзвешенная – 12,31 %;

Ломбардный аукцион со сроком предложения денег на 2 недели не состоялся по причине отсутствия заявок со стороны кредитных организаций.

Отток: сегодня осуществляется **возврат беззалоговых кредитов** объемом **31,879 млрд. руб.** (аукцион 2 февраля: предложение – 25 млрд. руб., размещение – 24,969 млрд. руб., срок – 3 мес., средневзвешенная ставка – 18,65 %; аукцион 31 марта: предложение – 10 млрд. руб., размеще-

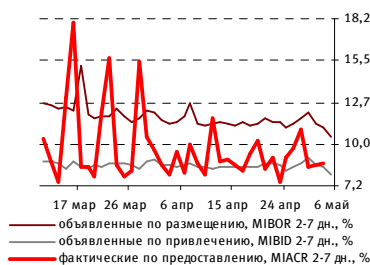
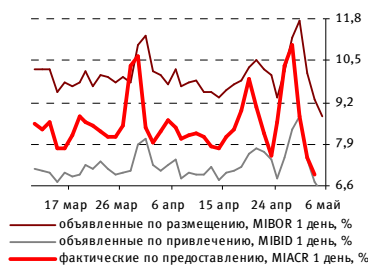
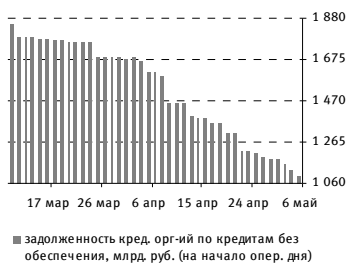
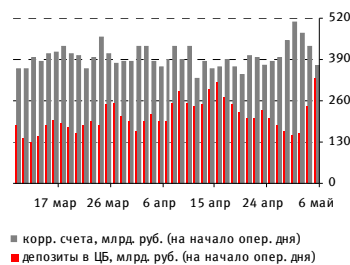
ние – 6,91 млрд. руб., срок – 5 недель, средневзвешенная ставка – 16,73 %) и **возврат средств Фонда ЖКХ** в размере **4,0 млрд. руб.** (спрос – 39,24 млрд. руб., ставка отсечения – 11,05 %, средневзвешенная – 11,05 %).

Задолженность банков по беззалоговым кредитам на сегодня – 1 100,89 млрд. руб. (-2,13 % к предыдущему дню).

Ситуация по ставкам: остается стабильной, несмотря на сегодняшние оттоки.

По итогам вчерашнего дня однодневный MIACR ушел под 7 % – до уровня 6,96 % (-0,53 % к понедельнику). Ставки по спросу и предложению на сегодня по однодневным деньгам также снизились: -0,36 % по привлечению и -0,56 % по предложению. По кредитам 2-7 дней фактическая ставка вчера на уровне 8,64 % (+0,08 %), по спросу и предложению на сегодня соответственно - 0,51 % и -0,66 %.

Ожидания на сегодня: локально стабильная ситуация по ставкам к концу недели (по деньгам 2-7 дней) может подрости в преддверие возврата беззалоговых кредитов (13 мая) и налоговых платежей (15 мая – ЕСН и 1/2 акцизов), при этом преимущественным ожиданием все же выступает сохранение стабильной картины

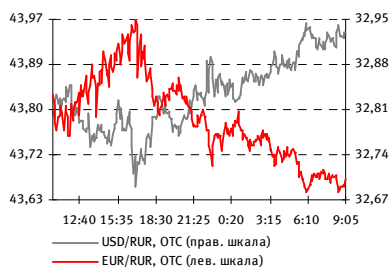
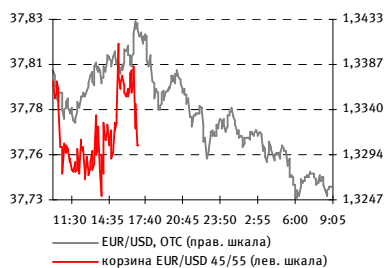


Валютный рынок

Вчера торги по корзине закрылись на уровне 37,76 руб. (-0,16 % или -0,06 руб. к понедельнику). На локально неопределенной конъюнктуре внешних площадок (товарных, а также валюты) во второй половине сессии рубль несколько ослаблялся (термин весьма условен, движение проходило в коридоре +/-5 коп.), и корзина поднималась до 37,82 руб. (+0,02 руб. к открытию). В разрезе валют закрытие соответствовало 43,96 руб. по евро (+0,57 %) и 32,72 руб. по доллару (-0,79 %).

По евро/доллар со вчерашнего пика 1,3431 (примерно 16.50 МСК) продолжается ожидаемое нисходящее движение. На закрытие торгов по корзине уровень 1,3423 (+0,87 % к предыдущему дню, +0,31 % к открытию). На 09.35 МСК соотношение по паре 1,3270.

Ожидания на сегодня: фактор завтрашнего решения ЕЦБ по ставке остается довлеющим на динамику евро. Вместе с тем ожидания снижения нивелируются отсутствием позитива относительно финансового сектора США (стресс-тесты по американским банкам, также публикуемые завтра), так что ниже 1,32 по евро/доллар до заседания ЕЦБ мы можем и не увидеть, а продажи в европейской валюте возможны уже после оглашения решения. Изменение ожидаемого уровня до 1,31-1,32



ЭКОНОМИЧЕСКИЙ КАЛЕНДАРЬ: ТЕКУЩАЯ НЕДЕЛЯ

ВРЕМЯ, МСК	РЕГИОН	СОБЫТИЕ	ЗА ПЕРИОД	ЕДИНИЦА ИЗМЕРЕНИЯ, БАЗА ДЛЯ СРАВНЕНИЯ	ФАКТ	ПРОГНОЗ*	ПРЕДЫДУЩЕЕ (ЗА ПЕРИОД)	ПЕРЕСМОТР
4 МАЯ (ПОНЕДЕЛЬНИК)								
	Япония	Национальный праздник						
	Великобритания	Национальный праздник						
10.00	Германия	Розничные продажи (German Retail Sales, MoM, Mar)	Март	прирост к пред. месяцу, %	-1,0	0,2	-0,2 (февраль к январю)	0,0
10.00	Германия	Розничные продажи (German Retail Sales, YoY, Mar)	Март	прирост к соотв. месяцу пред. года, %	-1,5	-0,4	-5,3 (февраль тек. года к февралю пред. года)	-6,2
11.55	Германия	Индекс деловой активности в промышленности окончат. (German Purchasing Index Manufacturing, Apr F)	Апрель	пункты	35,4	35,0	35,0 (предварит.)	
12.00	Еврозона	Индекс деловой активности в промышленности окончат. (Euro-Zone Purchasing Index Manufacturing, Apr F)	Апрель	пункты	36,8	36,7	36,7 (предварит.)	
18.00	США	Расходы на строительство (Construction Spending, MoM, Mar)	Март	прирост к пред. месяцу, %	0,3	-1,4	-0,9 (февраль к январю)	-1,0
5 МАЯ (ВТОРНИК)								
	Япония	Национальный праздник						
08.30	Австралия	Решение Резервного банка Австралии по процентной ставке (Reserve Bank of Australia Interest Rate Decision)		процентные пункты, %	3,00	3,00	3,00 (текущий уровень)	
13.00	Еврозона	Индекс цен производителей (Euro-Zone Producer Price Index, MoM, Mar)	Март	прирост к пред. месяцу, %	-0,7	-0,6	-0,5 (февраль к январю)	-0,4
13.00	Еврозона	Индекс цен производителей (Euro-Zone Producer Price Index, YoY, Mar)	Март	прирост к соотв. месяцу пред. года, %	-3,1	-2,9	-1,8 (февраль тек. года к февралю пред. года)	-1,7
18.00	США	Индекс деловой активности ISM в непроизводственной сфере (ISM Non-Manufacturing Composite, Apr)	Апрель	пункты	43,7	42,0	40,8 (март)	
6 МАЯ (СРЕДА)								
11.55	Германия	Индекс деловой активности в секторе услуг окончат. (German Purchasing Manager Index Services, Apr F)	Апрель	пункты		43,5	43,5 (предварит.)	
12.00	Еврозона	Индекс деловой активности в секторе услуг окончат. (Euro-Zone Purchasing Manager Index Services, Apr F)	Апрель	пункты		43,1	43,1 (предварит.)	
12.30	Великобритания	Индекс деловой активности в секторе услуг (Purchasing Manager Index Services, Apr)	Апрель	пункты		46,3	45,5 (март)	
13.00	Еврозона	Розничные продажи (Euro-Zone Retail Sales, MoM, Mar)	Март	прирост к пред. месяцу, %		0,1	-0,6 (февраль к январю)	
13.00	Еврозона	Розничные продажи (Euro-Zone Retail Sales, YoY, Mar)	Март	прирост к соотв. месяцу пред. года, %		-2,6	-4,0 (февраль тек. года к февралю пред. года)	
18.30	США	Запасы нефти: абсолютное значение (EIA Crude Oil Stocks)	Неделя до 1 мая	млн. барр.		-	374,653 (неделя до 24 апреля)	
18.30	США	Запасы нефти: изменение за неделю (EIA Crude Oil Stocks, WoW)	Неделя до 1 мая	абсолютное изменение к пред. неделе, млн. барр.		-	4,053 (неделя до 24 апреля)	
7 МАЯ (ЧЕТВЕРГ)								
14.00	Германия	Заказы промышленных предприятий (German Factory Orders, MoM, Mar)	Март	прирост к пред. месяцу, %		-1,0	-3,5 (февраль к январю)	
14.00	Германия	Заказы промышленных предприятий (German Factory Orders, YoY, Mar)	Март	прирост к соотв. месяцу пред. года, %		-35,8	-38,2 (февраль тек. года к февралю пред. года)	
15.00	Великобритания	Решение Банка Англии по процентной ставке (Bank of England Interest Rate Decision)	-	процентные пункты, %		0,50	0,50 (текущий уровень)	
15.45	Еврозона	Решение ЕЦБ по процентной ставке (European Central Bank Interest Rate Decision)	-	процентные пункты, %		1,00	1,25 (текущий уровень)	

ВРЕМЯ, МСК	РЕГИОН	СОБЫТИЕ	ЗА ПЕРИОД	ЕДИНИЦА ИЗМЕРЕНИЯ, БАЗА ДЛЯ СРАВНЕНИЯ	ФАКТ	ПРОГНОЗ*	ПРЕДЫДУЩЕЕ (ЗА ПЕРИОД)	ПЕРЕСМОТР
16.30	США	Количество первичных обращений за пособиями по безработице (первичная безработица) (Initial Jobless Claims, May 2)	Неделя до 2 мая	тыс. заявок		635	631 (неделя до 25 апреля)	
16.30	США	Количество последующих обращений за пособиями по безработице (длящаяся безработица) (Continuing Claims, Apr 25)	Неделя до 25 апреля	тыс. заявок		6 350	6 271 (неделя до 18 апреля)	
8 МАЯ (ПЯТНИЦА)								
10.00	Германия	Торговый баланс (German Trade Balance, Mar)	Март	млрд. евро		8,0	8,7 (февраль)	
10.00	Германия	Баланс счета текущих операций (German Current Account, Mar)	Март	млрд. евро		7,0	5,6 (февраль)	
12.30	Великобритания	Индекс цен производителей на факторы производства (Producer Price Index Input, MoM, Apr)	Апрель	прирост к пред. месяцу, %		0,8	1,0 (март к февралю)	
12.30	Великобритания	Индекс цен производителей на факторы производства (Producer Price Index Input, YoY, Apr)	Апрель	прирост к соотв. месяцу пред. года, %		-3,5	-0,4 (март тек. года к марту пред. года)	
12.30	Великобритания	Индекс цен производителей (Producer Price Index Output, MoM, Apr)	Апрель	прирост к пред. месяцу, %		0,2	0,1 (март к февралю)	
12.30	Великобритания	Индекс цен производителей (Producer Price Index Output, YoY, Apr)	Апрель	прирост к соотв. месяцу пред. года, %		0,7	2,0 (март тек. года к марту пред. года)	
14.00	Германия	Промышленное производство (German Industrial Production, MoM, Apr)	Апрель	прирост к пред. месяцу, %		-1,3	-2,9 (март к февралю)	
14.00	Германия	Промышленное производство (German Industrial Production, YoY, Apr)	Апрель	прирост к соотв. месяцу пред. года, %		-20,9	-20,6 (март тек. года к марту пред. года)	
16.30	США	Уровень безработицы (Unemployment Rate, Apr)	Апрель	доля от общей численности трудоспособного населения, %		8,3	8,0 (март)	
16.30	США	Занятость в несельскохозяйственном секторе (Change in Non-farm Payrolls, Apr)	Апрель	изменение к пред. месяцу, тыс. рабочих мест		-610	-663 (март)	
16.30	США	Средняя почасовая оплата (Average Hourly Earnings, MoM, Apr)	Апрель	прирост к пред. месяцу, %		0,2	0,2 (март к февралю)	
16.30	США	Средняя почасовая оплата (Average Hourly Earnings, YoY, Apr)	Апрель	прирост к соотв. месяцу пред. года, %		-	3,4 (март тек. года к марту пред. года)	
18.00	США	Оптовые запасы (Wholesale Inventories, MoM, Mar)	Март	прирост к пред. месяцу, %		-1,0	-1,5 (февраль к январю)	

* Прогнозные значения экономических показателей могут изменяться по мере приближения даты обнародования

ИТОГИ ТОРГОВ: ММВБ, АКЦИИ

	ЗАКР.	МАКС.	МИН.	ОБЪЕМ, ТЫС. РУБ.	ИЗМ., %, ДЕНЬ	ИЗМ., %, НАЧ. НЕД.	ИЗМ., %, НАЧ. МЕС.	ИЗМ., %, НАЧ. ГОДА
ОТРАСЛЕВЫЕ ИНДЕКСЫ								
Нефть и газ	1 926,42	1 944,27	1 906,35	20 823 575	-0,09	4,00	4,00	71,96
Энергетика	1 287,51	1 323,80	1 285,24	917 618	-2,68	-0,72	-0,72	44,32
Телекоммуникации	1 029,45	1 051,57	1 019,37	920 043	0,01	6,71	6,71	65,01
Металлы и добыча	2 109,49	2 116,38	2 070,60	4 038 805	1,36	5,94	5,94	83,63
Машиностроение	938,49	943,39	909,31	48 216	1,66	7,92	7,92	65,06
Финансы	2 589,38	2 665,21	2 587,88	21 305 413	-1,13	2,46	2,46	15,63
НЕФТЬ И ГАЗ								
Газпром	161,30	163,88	153,63	13 518 875	4,06	9,12	9,12	49,35
Новатэк	114,99	116,50	110,02	90 290	2,88	6,28	6,28	137,29
Роснефть	177,82	183,00	177,13	1 582 179	-2,05	0,47	0,47	60,34
ЛУКОЙЛ	1 504,00	1 560,00	1 500,00	3 975 950	-2,83	1,49	1,49	55,84
Сургутнефтегаз ао	24,00	24,50	23,78	646 840	-1,13	2,13	2,13	45,02
Сургутнефтегаз ап	10,64	11,03	10,51	418 359	-1,05	4,54	4,54	75,06
Газпром нефть	92,07	94,30	90,00	149 032	-1,40	3,75	3,75	47,50
Татнефть Зао	104,80	106,33	102,74	221 017	0,01	4,61	4,61	89,68
Татнефть Зап	45,10	45,70	44,35	40 932	0,69	3,44	3,44	121,62
Транснефть ап	14 500,00	15 390,00	14 493,00	217 625	-3,62	7,10	7,10	111,37
Славнефть-Мегионнефтегаз ао	280,01	309,92	280,00	442	-6,66	-3,44	-3,44	59,10
МЕТАЛЛУРГИЯ								
ГМК Норильский никель	2 903,00	2 964,00	2 855,00	3 078 965	0,17	4,61	4,61	45,15
Полюс Золото	1 419,00	1 420,00	1 370,00	397 104	3,07	3,28	3,28	86,92
Северсталь	143,00	147,85	139,11	356 511	1,13	5,93	5,93	68,93

	ЗАКР.	МАКС.	МИН.	ОБЪЕМ, ТЫС. РУБ.	ИЗМ., % ДЕНЬ	ИЗМ., % НАЧ. НЕД.	ИЗМ., % НАЧ. МЕС.	ИЗМ., % НАЧ. ГОДА
ММК	11,30	11,85	11,08	16 209	-2,18	8,22	8,22	97,86
НЛМК	52,80	54,49	51,56	42 186	-0,09	4,49	4,49	75,12
Мечел	212,96	216,99	206,14	31 808	3,38	13,91	13,91	75,35
Полиметалл	217,00	217,50	203,11	45 407	5,91	7,02	7,02	68,48
ВСМПО-АВИСМА	1 269,99	1 374,00	1 230,00	27 062	-4,01	2,62	2,62	38,49
Распадская	57,10	58,09	56,50	45 785	-0,68	5,94	5,94	117,44
ЧЦЗ	60,03	69,96	58,00	7 391	-6,66	21,42	21,42	96,88
ТМК	66,50	67,00	64,00	21 668	1,22	1,22	1,22	124,28
БАНКИ								
Сбербанк	28,87	29,78	28,78	13 169 428	-1,40	3,85	3,85	25,52
Сбербанк ап	18,94	20,97	18,12	5 455 435	0,00	23,39	23,39	108,59
Банк ВТБ	0,0332	0,0352	0,0332	2 714 366	0,61	5,40	5,40	-0,60
Банк Москвы	709,00	728,00	703,50	5 813	-2,61	-1,13	-1,13	0,82
Банк Санкт-Петербург	29,10	32,54	29,00	24 060	0,34	-0,07	-0,07	-12,24
Росбанк	117,87	118,60	116,98	678	-0,10	0,74	0,74	25,53
Банк Возрождение ао	427,64	438,00	412,00	1 663	-1,47	0,15	0,15	58,39
Банк Возрождение ап	228,00	249,99	215,07	869	1,33	20,22	20,22	144,77
УРСА Банк ап	9,80	9,80	9,40	173	0,00	0,00	0,00	44,12
ТЕЛЕКОММУНИКАЦИИ И ИТ								
Ростелеком ао	302,85	309,12	301,27	46 179	-1,03	-2,15	-2,15	14,28
Ростелеком ап	36,81	38,19	36,81	67 353	-2,75	-0,65	-0,65	149,05
МТС	173,48	175,90	170,12	229 723	0,23	5,37	5,37	55,36
Северо-Западный Телеком ао	7,755	8,005	7,660	17 980	-5,94	1,31	1,31	24,30
Северо-Западный Телеком ап	6,649	6,999	6,310	63 002	-14,97	-14,48	-14,48	24,98
Сибирьтелеком ао	0,525	0,559	0,505	21 784	-1,87	11,70	11,70	63,55
Сибирьтелеком ап	0,398	0,429	0,391	46 420	-3,63	1,53	1,53	75,33
ВолгаТелеком ао	29,19	31,25	28,88	16 621	-2,05	6,57	6,57	82,44
ВолгаТелеком ап	21,10	21,67	20,90	10 066	0,19	4,46	4,46	48,91
Уралсвязьинформ ао	0,375	0,407	0,374	304 626	-4,58	7,45	7,45	26,69
Уралсвязьинформ ап	0,260	0,260	0,236	49 995	10,64	18,72	18,72	40,54
Центр.телеком ао	5,560	6,120	5,500	6 179	-4,79	7,96	7,96	45,06
Центр.телеком ап	3,770	3,890	3,701	2 497	-0,79	4,72	4,72	39,63
Дальсвязь ао	36,17	38,35	36,00	3 227	-2,79	11,67	11,67	116,59
Дальсвязь ап	27,50	28,50	27,40	6 977	0,55	6,30	6,30	93,66
ЮТК ао	0,737	0,780	0,702	1 995	-4,53	9,19	9,19	13,73
ЮТК ап	0,694	0,720	0,689	1 251	-1,84	4,36	4,36	13,96
МГТС ао-5	400,01	400,01	400,01	4	-3,61	2,57	2,57	100,00
МГТС ап-4	430,00	430,00	395,00	235	8,04	10,54	10,54	109,76
Таттелеком	0,073	0,076	0,071	662	0,00	4,29	4,29	28,07
КОМСТАР-ОТС	155,00	171,00	154,99	780	-0,64	3,33	3,33	55,03
ЭНЕРГЕТИКА								
ОГК-1	0,419	0,430	0,414	30 159	-2,33	1,95	1,95	22,51
ОГК-2	0,476	0,507	0,468	26 577	-3,45	-3,05	-3,05	84,50
ОГК-3	1,007	1,100	0,975	36 331	-6,59	-0,69	-0,69	372,77
ОГК-4	0,853	0,880	0,841	25 017	-3,07	-2,07	-2,07	330,81
ОГК-5	1,007	1,040	0,995	7 562	-2,14	3,39	3,39	-2,99
ОГК-6	0,413	0,460	0,408	49 067	-7,19	-4,18	-4,18	54,68
ТГК-1	0,0050	0,0055	0,0050	15 244	-9,09	-9,09	-9,09	-83,33
ТГК-2 ао	0,0048	0,0049	0,0046	2 631	0,00	2,13	2,13	50,00
ТГК-4 ао	0,0091	0,0093	0,0080	15 717	8,33	31,88	31,88	59,65
ТГК-5	0,0057	0,0058	0,0054	10 822	0,00	1,79	1,79	39,02
ТГК-6	0,0049	0,0051	0,0047	2 113	-3,92	0,00	0,00	28,95
Волжская ТТК	0,384	0,391	0,370	8 114	-0,26	0,79	0,79	54,22
ТГК-8	0,032	0,000	0,000	0	0,00	0,00	0,00	0,00
ТГК-9	0,002	0,002	0,002	21 100	0,00	-5,26	-5,26	63,64
ТГК-10	52,50	54,61	51,08	744	-0,79	1,94	1,94	70,62
ТГК-11	0,008	0,009	0,008	4 059	-4,76	-10,11	-10,11	45,45
ТГК-13	0,042	0,046	0,042	575	-2,09	1,20	1,20	33,97
ТГК-14	0,003	0,003	0,002	13 970	8,00	12,50	12,50	12,50
ИнтерРАО	0,011	0,012	0,011	14 577	-1,72	-0,87	-0,87	90,00
РусГидро	0,935	0,979	0,927	432 298	-1,27	2,97	2,97	54,80
МосЭнерго	1,604	1,628	1,561	27 492	-0,06	-1,05	-1,05	68,84
Иркутскэнерго	7,210	7,350	6,950	4 744	-2,41	-1,08	-1,08	-6,36
Кузбассэнерго	0,132	0,138	0,131	1 849	-1,49	0,76	0,76	88,57
Башкирэнерго	12,990	13,200	12,600	100	-1,07	-2,26	-2,26	116,50
Якутскэнерго ао	0,210	0,220	0,209	508	-4,55	0,00	0,00	54,41
Якутскэнерго ап	0,188	0,200	0,180	17	3,70	-3,49	-3,49	4,39
ФСК ЕЭС	0,212	0,224	0,209	257 815	-4,50	-4,07	-4,07	70,97
МОЭСК	0,925	0,933	0,910	3 450	-0,43	1,98	1,98	-25,22
Мосэнергогосбыт	0,111	0,115	0,109	2 362	-1,77	5,71	5,71	21,98
Московская теплосетевая комп.	0,650	0,696	0,625	231	-0,15	7,62	7,62	-27,37
Холдинг МРСК	1,245	1,290	1,238	6 347	-3,49	-3,49	-3,49	44,77
МРСК Центра	0,422	0,430	0,421	282	0,48	2,93	2,93	10,76
МРСК Центра и Приволжья	0,099	0,100	0,097	5 386	-0,90	-3,13	-3,13	11,24
МРСК Северо-Запада	0,072	0,074	0,069	357	0,98	4,35	4,35	30,91
МРСК Волги	0,071	0,078	0,070	677	0,42	4,41	4,41	5,97
МРСК Юга	0,072	0,075	0,069	226	1,54	4,47	4,47	41,96
МРСК Северного Кавказа	38,50	41,91	38,00	4 261	-3,39	3,33	3,33	57,27
МРСК Урала	0,103	0,103	0,098	1 307	2,18	2,39	2,39	19,65
МРСК Сибири	0,104	0,123	0,104	222	-2,07	-1,79	-1,79	44,58
МАШИНОСТРОЕНИЕ								

КОНТАКТЫ

ЗАО «Балтийское Финансовое Агентство»
197198, Санкт-Петербург, Большой пр. ПС, д. 48-А
Тел.: +7 (812) 329-81-81
Факс: +7 (812) 329-81-80
info@bfa.ru
www.bfa.ru

Офисы:

- Петроградская наб., д. 34, лит. А, б/ц «Линкор»
- Средний пр. В.О., д. 48/27
- ул. Малая Конюшенная, д. 5

УПРАВЛЕНИЕ ПО РАБОТЕ С КЛИЕНТАМИ

client@bfa.ru

Константинова Виктория
начальник управления

+7 (812) 329-81-91
v.konstantinova@bfa.ru

Кукушкина Екатерина
начальник клиентского отдела

+7 (812) 329-81-96
e.kukushkina@bfa.ru

Ефанова Александра
специалист клиентского отдела

+7 (812) 329-81-73
a.efanova@bfa.ru

Щекина Елена
специалист клиентского отдела

+7 (812) 329-81-71
e.schekina@bfa.ru

Песчанская Ирина
специалист клиентского отдела

i.peschanskaya@bfa.ru

ОТДЕЛ БРОКЕРСКИХ ОПЕРАЦИЙ

+7 (812) 329-81-99

Шевцов Павел
начальник отдела

+7 (812) 329-81-95
p.shevtsov@bfa.ru

Тураев Дмитрий
заместитель начальника отдела

d.turaev@bfa.ru

Мишарев Андрей
специалист

a.misharev@bfa.ru

АНАЛИТИЧЕСКИЙ ОТДЕЛ

Дзугаев Роман
начальник отдела

r.dzugaev@bfa.ru

Микрюкова Мария
ведущий аналитик

m.mikryukova@bfa.ru

ОТДЕЛ ДИЛИНГА

Моржаков Вадим
ведущий специалист по дилерской деятельности

v.morzhakov@bfa.ru

Пашков Алексей
управляющий портфелем

a.pashkov@bfa.ru

Настоящий аналитический отчет подготовлен аналитическим отделом ЗАО «Балтийское Финансовое Агентство» и носит исключительно информационный характер. Все оценки и мнения, высказанные в отчете, представляют собой независимое суждение аналитиков на дату выхода отчета. Вознаграждение авторов отчета ни прямым, ни косвенным образом не увязано с представленными в отчете точками зрения. ЗАО «Балтийское Финансовое Агентство» оставляет за собой право изменять высказанные оценки и мнения в любое время без предварительного уведомления.

Содержащиеся в отчете информация и выводы ни в коей мере не выступают рекомендацией, офертой или приглашением делать оферты на покупку или продажу инвестиционных инструментов, упомянутых в нем. Отчет не является рекомендацией в отношении инвестирования и не принимает во внимание инвестиционные цели, финансовые обстоятельства и специальные требования какого-либо конкретного лица, которое может выступить пользователем данного отчета. Информация предоставляется без каких-либо гарантий по состоянию на текущий момент времени и не может служить заменой частной консультации. Инвесторам необходимо принимать во внимание, что цена или стоимость инвестиционных инструментов может меняться. Соответственно, финансовый результат от инвестирования может оказаться меньше первоначально инвестированных средств. Результаты инвестирования в прошлом не гарантируют доходов в будущем.

Информация, содержащаяся в отчете, получена из источников, признаваемых нами достоверными, однако не существует никаких гарантий, что указанная информация является полной и точной и, соответственно, она не должна рассматриваться как полная и точная. Мы оставляем за собой право не обновлять информацию на основе новых данных либо полностью отказаться от ее освещения.

ЗАО «Балтийское Финансовое Агентство» и его сотрудники могут инвестировать, выступать маркет-мейкером или совершать иные сделки в качестве принципала с инвестиционными инструментами, упомянутыми в настоящем отчете. ЗАО «Балтийское Финансовое Агентство» проводит внутреннюю политику, направленную на предотвращение потенциальных конфликтов интересов.

ЗАО «Балтийское Финансовое Агентство» и ее сотрудники не несут ответственности за прямой или косвенный ущерб, наступивший в результате использования настоящей публикации или ее содержания.

© Закрытое акционерное общество «Балтийское Финансовое Агентство»