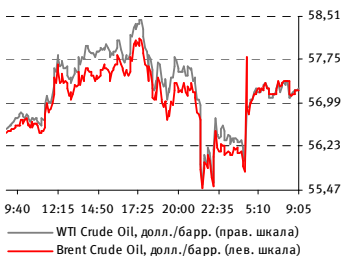


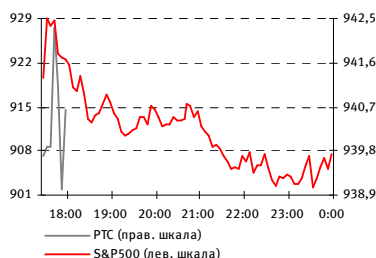
ВНЕШНИЕ РЫНКИ И ПРОГНОЗ НА ОТКРЫТИЕ

ТОВАРНЫЕ РЫНКИ: НЕФТЬ



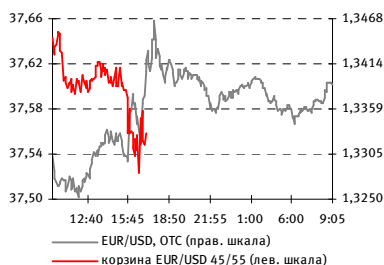
Цены на нефть также идут вверх (+1,5 %) на фоне устойчивого евро (1,34 долл. за евро)

Спотовый рынок: США



Американский фондовый рынок закрылся вчера умеренным падением DJIA -1,2 %, S&P500 -1,32 %, NASDAQ -2,44 % на ожиданиях публикации банковских стресс-тестов, которые оказались близки к информации, просочившейся еще до официального объявления результатов. 10 банкам из 19 тестируемых ФРС США предписала увеличить свои капиталы на общую сумму в 75 млрд. долл.

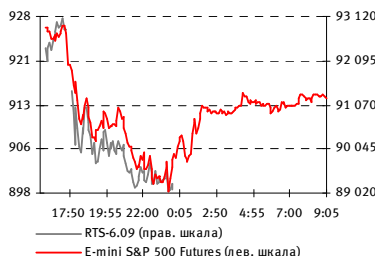
ДЕНЕЖНЫЙ РЫНОК: КОРЗИНА



Закрывание торгов по корзине вчера произошло на уровне 37,56 руб. (-0,34 % к среде). Нисходящего движения по евро в соответствии со скорректированными ожиданиями не последовало. На утро по евро/доллар 1,34. В среднесрочной перспективе растущее движение по евро сохранится

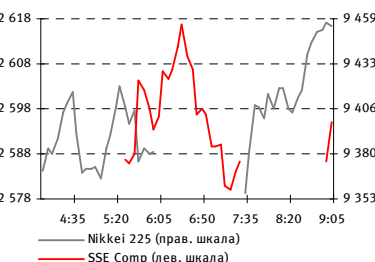
» подробнее на стр. 5

СРОЧНЫЙ РЫНОК: ФЬЮЧЕРСЫ



Фьючерсы на американские индексы с утра растут (более +0,5 %). Результаты стресс-тестов крупнейших банков не породили волну продаж на рынке

Спотовый рынок: Азия



Азиатские инвесторы спокойно отреагировали на новости из банковского сектора США: с утра в регионе наблюдается смешанная динамика фондовых индексов с тенденцией к росту (от -0,1 % до +0,5 %)

» подробнее на стр. 2-3

ОСНОВНЫЕ ИНДИКАТОРЫ, ЗАКРЫТИЕ

	Закр.	Изм., %
Россия		
MMБВ	1 011,67	2,59
РТС	942,31	5,04
США		
S&P 500	907,39	-1,32
DJIA	8 409,85	-1,20
NASDAQ Comp.	1 716,24	-2,44
Европа		
FTSE 100	4 398,68	0,05
DAX	4 804,10	-1,57
CAC 40	3 251,52	-0,97
Азия		
Nikkei 225	9 448,58	0,67
SSE Comp.*	2 597,060	-0,01
KOSPI	1 406,46	0,38
Hang Seng *	17 253,63	0,21
КАПИТАЛИЗАЦИЯ		
MSCI Emerging Markets	714,91	0,40
MSCI BRIC	233,45	0,37
MSCI Russia	574,50	2,31
ТОВАРНЫЕ РЫНКИ		
Нефть Brent	56,47	0,57
Нефть WTI	56,71	0,66
Золото	910,50	0,75
Серебро	13,81	0,86
Алюминий	1 550,50	1,14
Медь	4 759,75	0,35
Никель	13 033,50	3,18
Цинк	1 589,00	0,99
	Знач.	Изм., %
Курсы ЦБ		
EUR/RUR	43,5406	-0,42
USD/RUR	32,7915	-0,29
	УТМ, %	Изм., б.п.
Долговой рынок		
UST 10	3,340	17,80
Россия 30	7,541	0,00
Россия 30 / UST 10, б.п.	420,13	-17,80

* на 09.00 МСК, аналогично для графиков

ВАЖНЕЙШИЕ СОБЫТИЯ СЕГОДНЯ:

СТАТИСТИКА

- Германия: торговый баланс за март (10.00 МСК)
- Великобритания: индекс цен производителей за апрель (12.30 МСК)
- Германия: промышленное производство за апрель (14.00 МСК)
- США: уровень безработицы за апрель (16.30 МСК)
- США: занятость в несельскохозяйственном секторе за апрель (16.30 МСК)
- Россия: денежная база в узком определении на 4 мая

МАКРОЭКОНОМИКА

Сегодня ЦБ проводит 6-месячный беззалоговый аукцион (предложение – 30 млрд. руб., минимальная ставка – 14,75 %)

ПРОГНОЗ НА ОТКРЫТИЕ:

Сегодня мы ожидаем продолжения покупок на российском рынке. Высока вероятность коррекционного движения прежде всего в бумагах второго эшелона, показавших существенный рост вчера. **Ожидания по отдельным рынкам – в соответствующих разделах**

ИНФОРМАЦИОННЫЙ ФОН ПРЕДЫДУЩЕГО ДНЯ

Кратко:

- **ЭКОНОМИКА** – международные резервы РФ на 1 мая составили 385,9 млрд. долл. против 380,6 млрд. долл. на 24 апреля (+5,3 млрд. долл. или +1,39 %)
- **ДЕНЕЖНЫЙ РЫНОК** – Фонд ЖКХ разместил на депозитах банков 6,5 млрд. руб. на срок 20 дней, ставка отсечения составила 10,1 %, средневзвешенная – 10,41 %. Банки предъявили спрос в объеме 34,954 млрд. руб.
- **МОСЭНЕРГО** – чистая прибыль по РСБУ за 1 квартал выросла более в 2,4 раза, выручка – на 22 % по сравнению с первым кварталом 2008 года
- **МОСЭНЕРГОСБЫТ** – чистая прибыль по итогам 1 квартала 2009 года составила 1,181 млрд. рублей (+15,7 % к итогу за аналогичный период прошлого года)
- **ОГК-1** – Совет директоров назначил годовое собрание акционеров на 26 июня. Дата закрытия реестра – 8 мая

Новости БФА

Уважаемые клиенты!

С 20 апреля 2009 г. вступил в силу новый список ценных бумаг, принимаемых в обеспечение при маржинальной торговле. Подробная информация – на сайте Агентства

ЗАРУБЕЖНЫЕ РЫНКИ: ПРЕДЫДУЩИЙ ДЕНЬ, СОБЫТИЯ ПРЕДСТОЯЩЕЙ СЕССИИ

США

Фондовые индексы США, открывшиеся вчера в плюсе на фоне позитивной статистики по рынку труда, вскоре начали снижаться на усилившихся опасениях по поводу результатов банковских стресс-тестов и в итоге завершили сессию в минусе (DJIA -1,2 %, S&P500 -1,32 %, NASDAQ -2,44 %). Несмотря на то, что основная информация по стресс-тестам просочилась в прессу заранее, акции банков все же изрядно просели (S&P Banks -7,41 %). Тем не менее, на наш взгляд, продажи в акциях финансового сектора носили не такой серьезный характер, как это могло бы быть. Результаты стресс-тестов, опубликованные уже после закрытия торгов в США, оказались близкими к тому, что стало известно за несколько дней и накануне публикации. Так ФРС США сообщила, что 10 из 19 крупнейших банков США потребуются увеличить капитал в общей сумме на 75 млрд. долл., чтобы в случае углубления рецессии противостоять ей. Основными проблемными банками, в капитал которых необходимо будет осуществить наибольшие вливания, были названы Bank of America Corp (33,9 млрд. долл.), Wells Fargo & Co. (13,7 млрд. долл.), GMAC LLC (11,5 млрд. долл.) и Citigroup Inc. (5,5 млрд. долл.). В целом, представители ФРС США отметили, что ситуация в экономике страны оказалась «не настолько ужасна, как ранее считалось».

Цены на нефть вчера развернулись вниз вслед за снижением американских индексов, но по итогам торгов все же закрылись в 0,5 %-ом плюсе на отметке 56,5 долл. за баррель. Интересно то, что сразу после объявления результатов злосчастных стресс-тестов. Цены на нефть вновь устремились вверх, и с утра демонстрируют уже 1,5 %-ый рост. Оптимизм царит и на срочном рынке США: фьючерсы на американские индексы прибавляет с утра более 0,5 %.

Ожидания на сегодня: первое напряжение, связанное с негативом из банковского сектора США, снято, и сегодня, вероятно, американский рынок предпримет попытку к росту. Отрицательная коррекция на западных рынках может начаться уже, скорее всего, только на следующей неделе, когда инвесторы смогут взвешенно оценить перспективы восстановления банковской системы США

Торговая сессия (время МСК):

NYSE: 17.30 МСК – 00.00 МСК

NASDAQ: 17.30 МСК – 00.00 МСК

Фьючерсы на индексы (CME Group):

00.30 – 01.30, 02.00 – 00.15

(воскр. 02.00 – 00.15)

ВАЖНАЯ СТАТИСТИКА ПРЕДСТОЯЩЕЙ СЕССИИ:

- **16.30 МСК – уровень безработицы за апрель, % от экономически активного населения**

Прогноз: 8,9 %

Предыдущее (март): 8,5 %

- **16.30 МСК – занятость в несельскохозяйственном секторе за апрель, месяц к месяцу**

Прогноз: -600 тыс. рабочих мест

Предыдущее (март): -663 тыс. рабочих мест

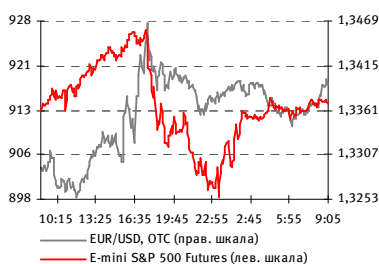
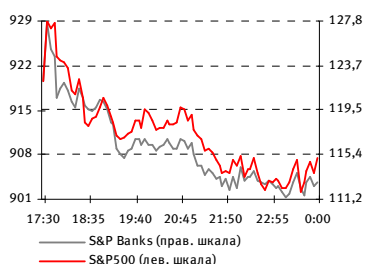
- **18.00 МСК – оптовые запасы за март, месяц к месяцу**

Прогноз: -1,0 %

Предыдущее (февраль): -1,5 %

ВАЖНЫЕ КОРПОРАТИВНЫЕ СОБЫТИЯ:

отсутствие



Европа

Европейские рынки отыграли вниз весь дневной рост в конце сессии, когда на рынке США началось падение. В результате, CAC 40 и DAX потеряли 0,97 % и 1,57 % соответственно, а FTSE 100 смог удержаться всего на 0,05 % выше уровня предыдущего закрытия. Стоит отметить, что евро вчера демонстрировал впечатляющую динамику. Девальвационные меры, предпринятые со стороны ЕЦБ, а именно сокращение процентной ставки на 25 б.п. до 1 % и планы по выкупу бондов, номинированных в евро, на сумму в 60 млрд. евро, не только не смогли остановить подъем курса европейской валюты, но и усилили его. Кроме того, ни отрицательное закрытие торгов в

Торговая сессия (время МСК):

ВЕЛИКОБРИТАНИЯ, LSE (FTSE 100):

11.00 – 19.30

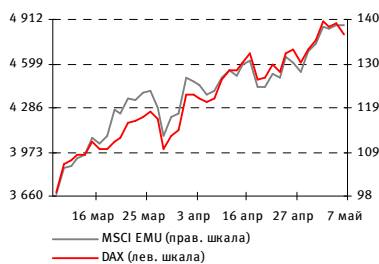
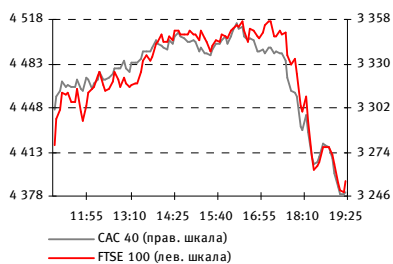
ГЕРМАНИЯ, DEUTSCHE BÖRSE (DAX):

11.00 – 19.30

ФРАНЦИЯ, EURONEXT PARIS (CAC 40):

11.00 – 19.30

США, ни объявление результатов стресс-тестов также не смогли существенно продвинуть курс евро, который закрылся несколько ниже отметки в 1,34 долл. за евро


ВАЖНАЯ СТАТИСТИКА ПРЕДСТОЯЩЕЙ СЕССИИ:

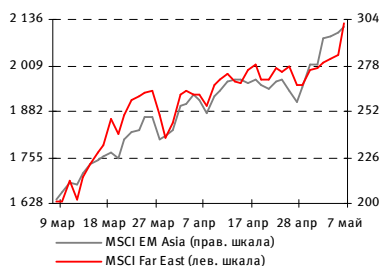
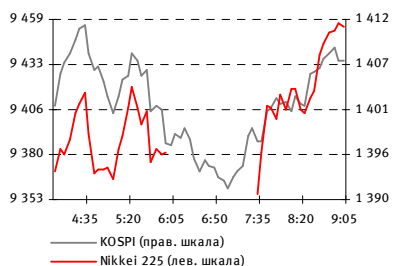
- **10.00 МСК – Германия: торговый баланс за март**
 Прогноз: 8,0 млрд. евро
 Предыдущее (февраль): 8,7 млрд. евро
- **12.30 МСК – Великобритания: индекс цен производителей за апрель, месяц к месяцу / год к году**
 Прогноз: +0,2 % / +0,7 %
 Предыдущее (март): +0,1 % / +2,0 %
- **14.00 МСК – Германия: промышленное производство за апрель, месяц к месяцу / год к году**
 Прогноз: -1,3 % / -20,9 %
 Предыдущее (март): -2,9 % / -20,6 %

ВАЖНЫЕ КОРПОРАТИВНЫЕ СОБЫТИЯ:

отсутствие

Азия

Реакция азиатских инвесторов, первых имеющих возможность отыгрывать результаты стресс-тестов американских банков, достаточно спокойная. Фондовые индексы региона демонстрируют смешанную динамику с разбросом изменений от -0,1 % до +0,5 %. На наш взгляд, такая динамика говорит о том, что информация по стресс-тестам во многом уже была заложена в текущих уровнях индексов и в целом не испугала инвесторов



Торговая сессия (время МСК):

Япония, TSE (Nikkei 225):
 04.00 – 06.00, 07.30 – 10.00
КИТАЙ, SSE (SSE COMP.):
 05.30 – 07.30, 09.00 – 11.00
КОРЕЯ, KRX (KOSPI): 03.00 – 09.00
ГОНКОНГ, HKEX (HANG SENG):
 06.00 – 08.30, 10.30 – 12.00
ТАЙВАНЬ, TWSE (TSEC WEIGHTED):
 05.00 – 09.30

ВАЖНАЯ СТАТИСТИКА ПРЕДСТОЯЩЕЙ СЕССИИ:

отсутствие

ВАЖНЫЕ КОРПОРАТИВНЫЕ СОБЫТИЯ:

отсутствие

ФИНАНСОВЫЕ РЫНКИ: РОССИЯ
РЫНОК АКЦИЙ

В четверг торги на российском рынке снова проходили на положительной территории, уже в первые минуты торгов российские индексы, как мы и ожидали, преодолели «круглые» отметки и устремились выше. Основным драйвером выступило ралли на сырьевых рынках, фьючерсы на нефть к вечеру достигли 58 долл. за баррель. Впрочем, в последние два часа торгов отрицательное открытие торгов в США вызвало сильную фиксацию прибыли по всему спектру бумаг, в результате которой индекс **ММВБ** потерял порядка половины своего внутридневного прироста, и по итогам дня составил 1011,67 пунктов (**+2,59 %**), в то время как внутридневной максимум достигал 1044,6 пунктов. Индекс **РТС** не успел отреагировать на ухудшение настроений и закрылся практически на внутридневном максимуме: 942,31 пункт, **+5,04 %** за день.

Лидером повышательного движения стали акции банковского сектора, акции двух крупнейших банков, даже не смотря на вечернюю фиксацию прибыли, стали лидерами по дневному приросту среди «голубых фишек»: ВТБ +6,49 %, обыкновенные акции Сбербанка + 6,02 %, привилегированные +3,65 %. Во второй половине дня активизировались покупки и в менее ликвидных акциях сектора, акции Банка «Санкт-Петербург» к закрытию прибавили +17,74 %, обыкновенные акции Возрождения +8,95 %, привилегированные +8,89 %. Отраслевой **MICEX FNL +4,83 %**.

На фоне ралли на сырьевых рынках отраслевой индекс металлургии **MICEX M&M +3,08 %**. Лидерами стали Мечел (+6,67 %) и Северсталь (+4,11 %). Акции ГМК Норильский Никель выросли на 4,05%. В минусе по итогам дня Распадская (-0,6 %) и Белон (-3,61 %).

Телекоммуникационный сектор начинал день довольно вяло, однако во второй половине дня общее оживление на российском рынке распространилось и на него, и в результате к закрытию торгов **MICEX TLC +3,01 %**. Номинальным лидером сектора по итогам дня на микроскопических объемах стали акции МГТС (префы +8,4 %, обычка +4,59 %). Обыкновенные акции Уралсвязьинформа благодаря крупным покупкам во второй половине дня росли более чем на 10 %, но коррекция затронула и их, итог дня +4,39 %. К концу дня ряд бумаг оказались на отрицательной

Торговая сессия (время МСК):

ММВБ: 10.30 – 18.45
РТС (классический и биржевой рынки):
 10.30 – 18.00
РТС (фьючерсы и опционы):
 10.30 – 17.45 – основная сессия
 18.00 – 23.50 – вечерняя сессия

ВАЖНАЯ СТАТИСТИКА ПРЕДСТОЯЩЕЙ СЕССИИ:

- **Объем денежной базы в узком определении на 4 мая**

ВАЖНЫЕ КОРПОРАТИВНЫЕ СОБЫТИЯ:

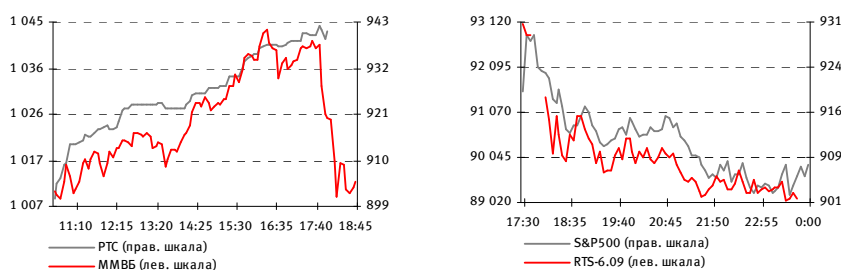
отсутствие

территории, в том числе недавний «возмутитель спокойствия» РБК ИС: -4,82 %.

Отраслевой индекс нефтегазового сектора **MICEX O&G +2,62 %**. Явным лидером стали акции «Татнефти» (+9,16 %) – скорее всего благодаря новости о замене компанией программы GDR на программу ADR первого уровня (см. вчерашний обзор «Внутри дня: рынок во второй половине сессии»). Котировки обыкновенных акций Сургутнефтегаза выросли на 3,51 %, дневной прирост остальных фишек отрасли с учетом вечернего снижения котировок не превысил полутора процентов. Напоминаем, что сегодня будут закрыты реестры Газпрома и Лукойла. Согласно рекомендациям советов директоров компаний, дивиденды могут составить 1,28 руб. (-52 % к 2007 г.) по акциям Газпрома, 50 руб. (+20 % к 2007 г.).

Позитивные настроения преобладали и в электроэнергетике, причем если с утра продолжился рост в генерации, в первую очередь в ОГК, то во второй половине дня активизировалась торговля в сетевом сегменте, акции Холдинга МРСК прибавили +6,23 % обычка, +8,93 % префы, котировки ФСК ЕЭС выросли 2,36 %. Ближе к закрытию в секторе «выстрелили» акции ТГК-4: +24,76%. Акции РусГидро выросли на 6,4 %. Отраслевой индекс **MICEX PWR +0,85 %**.

Ожидания на сегодня: даже если сегодня с утра динамичный рост на российском рынке возобновится (а это вполне возможно, так как цены на нефть лишь немного отступили от вчерашних максимумов, а фьючерсы на американские индексы с утра торгуются в «плюсе»), ближе к закрытию торгов осторожным инвесторам целесообразно подумать о сокращении длинных позиций в преддверии длинных выходных и закрытия реестров крупнейших российских компаний. Тем более что резкость вчерашней фиксации прибыли, по нашему мнению, показывает, что перекупленность рынка, по крайней мере локальная, не является выдумкой аналитиков, и в случае появления негативных новостей коррекция может оказаться весьма чувствительной



РЫНОК РУБЛЕВЫХ ОБЛИГАЦИЙ

ООО «МаирИнвест», входящее в Группу компаний «Маир», сообщило о назначении ИК Еврофинансы агентом по реструктуризации облигационной задолженности. Второго апреля Эмитент не смог выплатить последний купон и погасить амортизационные облигации третьей серии. Объем выпуска составлял 1 млрд. руб.

Группа компаний Маир специализируется на заготовке и переработке лома черных металлов. Металлургическая отрасль сейчас находится в непростом экономическом положении. Многократное снижение цен на лом и спроса на сырье оказывают двойную нагрузку на выручку металлотрейдеров.

С нетривиальными условиями сталкиваются в настоящее время и потребители продукции металлургической отрасли. Недавно петербургский Кировский завод сообщил о возможном сокращении более 1300 человек из числа персонала заводов, входящих в Группу. Недостаток финансирования оборотных средств смогут, возможно, сгладить кредитные ресурсы акционерного банка «Россия». На этой неделе между банком и управляющей компанией группы – ОАО «Кировский завод» - было подписано соглашение о предоставлении годовой кредитной линии объемом до 1,2 млрд. руб.

Кировский завод привлекал средства с публичного долгового рынка. В обращении находится первый выпуск облигаций номинальным объемом 1,5 млрд. руб. Стоит отметить, что в конце марта Эмитент успешно прошел ofertу по данной серии

ДЕНЕЖНЫЙ РЫНОК

Ликвидность, ставки рынка

На сегодня остатки на корр. счетах и депозиты в Банке России 765,7 млрд. руб. (-9,78 % к четвергу).

Приток: сегодня ЦБ проводит 6-месячный беззалоговый аукцион (предложение – 30 млрд. руб., минимальная ставка – 14,75 %).

Фонд ЖКХ вчера разместил на депозитах банков 6,5 млрд. руб. на срок 20 дней, ставка отсечения составила 10,1 %, средневзвешенная – 10,41 %. На дешевые деньги Фонда традиционно наблюдался существенный переспрос – 34,954 млрд. руб.

Отток: значимые факторы оттока на сегодня отсутствуют.

Из вчерашних депозитных аукционов ЦБ состоялся только 4-недельный: ставка отсечения соста-

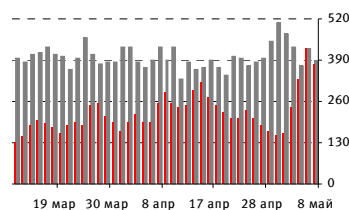
вила 8,87 %, средневзвешенная – 8,8 %..

Задолженность банков по беззалоговым кредитам на сегодня – 1 109,56 млрд. руб. (-0,61 % к предыдущему дню).

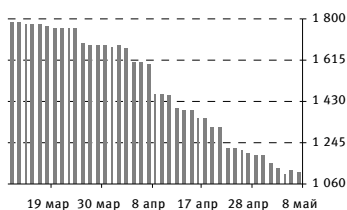
Ситуация по ставкам: без существенных изменений, рост по однодневным деньгам.

Вчера обозначился рост по MIACR 1 день – до 7,55 % (+1,01 %). По ставкам к привлечению и размещению на сегодня соответственно +0,24 % и +0,29 %. По кредитам 2-7 дней после двухдневного роста нисходящее движение: фактическая ставка по итогам вчерашних торгов 7,12 % (-1,69 %), по привлечению и размещению -0,12 % и -0,5 %.

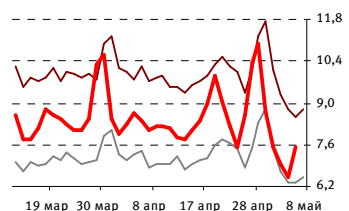
Ожидания на сегодня: на сегодняшнем беззалоговом аукционе ожидание соразмеренного спроса со стороны банков. Фактор – оттоки следующей недели: возврат беззалоговых кредитов (13 мая – 26,617 млрд. руб.) и налоговые платежи (15 мая – ЕСН и 1/2 акцизов). На следующей неделе превалирует ожидание роста по ставкам рынка МБК



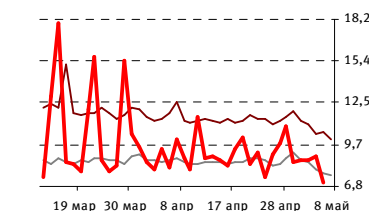
■ корр. счета, млрд. руб. (на начало опер. дня)
 ■ депозиты в ЦБ, млрд. руб. (на начало опер. дня)



■ задолженность кред. орг-ий по кредитам без обеспечения, млрд. руб. (на начало опер. дня)



— объявленные по размещению, MIBOR 1 день, %
 — объявленные по привлечению, MIBID 1 день, %
 — фактические по предоставлению, MIACR 1 день, %



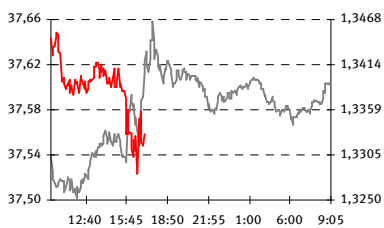
— объявленные по размещению, MIBOR 2-7 дн., %
 — объявленные по привлечению, MIBID 2-7 дн., %
 — фактические по предоставлению, MIACR 2-7 дн., %

Валютный рынок

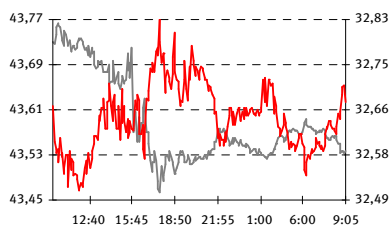
Закрытие торгов по корзине вчера произошло на уровне 37,56 руб. (-0,34 % или -0,13 руб. к среде). В разрезе валют закрытие соответствовало 43,68 руб. по евро (-0,25 %) и 32,56 руб. по доллару (-0,67 %). На закрытие торгов по корзине уровень по евро/доллар составил 1,3405 (+0,37 % к предыдущему дню, +0,77 % к открытию). На 09.45 МСК соотношение по паре в пределах 1,3400.

Вчерашнее решение ЕЦБ, в соответствии со скорректированными ожиданиями на вчерашнее утро, фактически не оказали влияния на динамику евро. Наряду с этим ЕЦБ озвучил меры, направленные на сдерживание роста курса европейской валюты – выкуп номинированных в евро долговых бумаг общим объемом до 60 млрд. евро. Деньги, которые придут в связи с этим в экономику, должны будут охладить растущее движение в евро, создающее негативное влияние на торговлю государств еврозоны в контексте экспортной специализации ее общей экономики.

Ожидания на сегодня: на среднесрочном горизонте мы сохраняем ожидание растущего движения в евро



— EUR/USD, OTC (прав. шкала)
 — корзина EUR/USD 45/55 (лев. шкала)



— USD/RUR, OTC (прав. шкала)
 — EUR/RUR, OTC (лев. шкала)

ЭКОНОМИЧЕСКИЙ КАЛЕНДАРЬ: ТЕКУЩАЯ НЕДЕЛЯ

ВРЕМЯ, МСК	РЕГИОН	СОБЫТИЕ	ЗА ПЕРИОД	ЕДИНИЦА ИЗМЕРЕНИЯ, БАЗА ДЛЯ СРАВНЕНИЯ	ФАКТ	ПРОГНОЗ*	ПРЕДЫДУЩЕЕ (ЗА ПЕРИОД)	ПЕРЕСМОТР
4 МАЯ (ПОНЕДЕЛЬНИК)								

ВРЕМЯ, МСК	РЕГИОН	СОБЫТИЕ	ЗА ПЕРИОД	ЕДИНИЦА ИЗМЕРЕНИЯ, БАЗА ДЛЯ СРАВНЕНИЯ	ФАКТ	ПРОГНОЗ*	ПРЕДЫДУЩЕЕ (ЗА ПЕРИОД)	ПЕРЕСМОТР
	Япония	Национальный праздник						
	Великобритания	Национальный праздник						
10.00	Германия	Розничные продажи (German Retail Sales, MoM, Mar)	Март	прирост к пред. месяцу, %	-1,0	0,2	-0,2 (февраль к январю)	0,0
10.00	Германия	Розничные продажи (German Retail Sales, YoY, Mar)	Март	прирост к соотв. месяцу пред. года, %	-1,5	-0,4	-5,3 (февраль тек. года к февралю пред. года)	-6,2
11.55	Германия	Индекс деловой активности в промышленности окончат. (German Purchasing Index Manufacturing, Apr F)	Апрель	пункты	35,4	35,0	35,0 (предварит.)	
12.00	Еврозона	Индекс деловой активности в промышленности окончат. (Euro-Zone Purchasing Index Manufacturing, Apr F)	Апрель	пункты	36,8	36,7	36,7 (предварит.)	
18.00	США	Расходы на строительство (Construction Spending, MoM, Mar)	Март	прирост к пред. месяцу, %	0,3	-1,4	-0,9 (февраль к январю)	-1,0
5 МАЯ (ВТОРНИК)								
	Япония	Национальный праздник						
08.30	Австралия	Решение Резервного банка Австралии по процентной ставке (Reserve Bank of Australia Interest Rate Decision)		процентные пункты, %	3,00	3,00	3,00 (текущий уровень)	
13.00	Еврозона	Индекс цен производителей (Euro-Zone Producer Price Index, MoM, Mar)	Март	прирост к пред. месяцу, %	-0,7	-0,6	-0,5 (февраль к январю)	-0,4
13.00	Еврозона	Индекс цен производителей (Euro-Zone Producer Price Index, YoY, Mar)	Март	прирост к соотв. месяцу пред. года, %	-3,1	-2,9	-1,8 (февраль тек. года к февралю пред. года)	-1,7
18.00	США	Индекс деловой активности ISM в непроизводственной сфере (ISM Non-Manufacturing Composite, Apr)	Апрель	пункты	43,7	42,0	40,8 (март)	
6 МАЯ (СРЕДА)								
11.55	Германия	Индекс деловой активности в секторе услуг окончат. (German Purchasing Manager Index Services, Apr F)	Апрель	пункты	43,8	43,5	43,5 (предварит.)	
12.00	Еврозона	Индекс деловой активности в секторе услуг окончат. (Euro-Zone Purchasing Manager Index Services, Apr F)	Апрель	пункты	43,8	43,1	43,1 (предварит.)	
12.30	Великобритания	Индекс деловой активности в секторе услуг (Purchasing Manager Index Services, Apr)	Апрель	пункты	48,7	46,3	45,5 (март)	
13.00	Еврозона	Розничные продажи (Euro-Zone Retail Sales, MoM, Mar)	Март	прирост к пред. месяцу, %	-0,6	0,1	-0,6 (февраль к январю)	
13.00	Еврозона	Розничные продажи (Euro-Zone Retail Sales, YoY, Mar)	Март	прирост к соотв. месяцу пред. года, %	-4,2	-2,6	-4,0 (февраль тек. года к февралю пред. года)	
18.30	США	Запасы нефти: абсолютное значение (EIA Crude Oil Stocks)	Неделя до 1 мая	млн. барр.	375,258	–	374,653 (неделя до 24 апреля)	
18.30	США	Запасы нефти: изменение за неделю (EIA Crude Oil Stocks, WoW)	Неделя до 1 мая	абсолютное изменение к пред. неделе, млн. барр.	0,605	–	4,053 (неделя до 24 апреля)	
7 МАЯ (ЧЕТВЕРГ)								
14.00	Германия	Заказы промышленных предприятий (German Factory Orders, MoM, Mar)	Март	прирост к пред. месяцу, %	3,3	-1,0	-3,5 (февраль к январю)	-3,1
14.00	Германия	Заказы промышленных предприятий (German Factory Orders, YoY, Mar)	Март	прирост к соотв. месяцу пред. года, %	-26,7	-35,8	-38,2 (февраль тек. года к февралю пред. года)	-38,0
15.00	Великобритания	Решение Банка Англии по процентной ставке (Bank of England Interest Rate Decision)	–	процентные пункты, %	0,50	0,50	0,50 (текущий уровень)	
15.45	Еврозона	Решение ЕЦБ по процентной ставке (European Central Bank Interest Rate Decision)	–	процентные пункты, %	1,00	1,00	1,25 (текущий уровень)	
16.30	США	Количество первичных обращений за пособиями по безработице (первичная безработица) (Initial Jobless Claims, May 2)	Неделя до 2 мая	тыс. заявок	601	635	631 (неделя до 25 апреля)	635

ВРЕМЯ, МСК	РЕГИОН	СОБЫТИЕ	ЗА ПЕРИОД	ЕДИНИЦА ИЗМЕРЕНИЯ, БАЗА ДЛЯ СРАВНЕНИЯ	ФАКТ	ПРОГНОЗ*	ПРЕДЫДУЩЕЕ (ЗА ПЕРИОД)	ПЕРЕСМОТР
16.30	США	Количество последующих обращений за пособиями по безработице (длящаяся безработица) (Continuing Claims, Apr 25)	Неделя до 25 апреля	тыс. заявок	6 351	6 350	6 271 (неделя до 18 апреля)	6 295
8 МАЯ (ПЯТНИЦА)								
10.00	Германия	Торговый баланс (German Trade Balance, Mar)	Март	млрд. евро		8,0	8,7 (февраль)	
10.00	Германия	Баланс счета текущих операций (German Current Account, Mar)	Март	млрд. евро		7,0	5,6 (февраль)	
12.30	Великобритания	Индекс цен производителей на факторы производства (Producer Price Index Input, MoM, Apr)	Апрель	прирост к пред. месяцу, %		0,8	1,0 (март к февралю)	
12.30	Великобритания	Индекс цен производителей на факторы производства (Producer Price Index Input, YoY, Apr)	Апрель	прирост к соотв. месяцу пред. года, %		-3,5	-0,4 (март тек. года к марту пред. года)	
12.30	Великобритания	Индекс цен производителей (Producer Price Index Output, MoM, Apr)	Апрель	прирост к пред. месяцу, %		0,2	0,1 (март к февралю)	
12.30	Великобритания	Индекс цен производителей (Producer Price Index Output, YoY, Apr)	Апрель	прирост к соотв. месяцу пред. года, %		0,7	2,0 (март тек. года к марту пред. года)	
14.00	Германия	Промышленное производство (German Industrial Production, MoM, Apr)	Апрель	прирост к пред. месяцу, %		-1,3	-2,9 (март к февралю)	
14.00	Германия	Промышленное производство (German Industrial Production, YoY, Apr)	Апрель	прирост к соотв. месяцу пред. года, %		-20,9	-20,6 (март тек. года к марту пред. года)	
16.30	США	Уровень безработицы (Unemployment Rate, Apr)	Апрель	доля от общей численности трудоспособного населения, %		8,9	8,5 (март)	
16.30	США	Занятость в несельскохозяйственном секторе (Change in Non-farm Payrolls, Apr)	Апрель	изменение к пред. месяцу, тыс. рабочих мест		-603	-663 (март)	
16.30	США	Средняя почасовая оплата (Average Hourly Earnings, MoM, Apr)	Апрель	прирост к пред. месяцу, %		0,2	0,2 (март к февралю)	
16.30	США	Средняя почасовая оплата (Average Hourly Earnings, YoY, Apr)	Апрель	прирост к соотв. месяцу пред. года, %		3,3	3,4 (март тек. года к марту пред. года)	
18.00	США	Оптовые запасы (Wholesale Inventories, MoM, Mar)	Март	прирост к пред. месяцу, %		-1,0	-1,5 (февраль к январю)	

* Прогнозные значения экономических показателей могут изменяться по мере приближения даты обнародования

ИТОГИ ТОРГОВ: ММВБ, АКЦИИ

	ЗАКР.	МАКС.	МИН.	ОБЪЕМ, ТЫС. РУБ.	ИЗМ., %, ДЕНЬ	ИЗМ., %, НАЧ. НЕД.	ИЗМ., %, НАЧ. МЕС.	ИЗМ., %, НАЧ. ГОДА
ОТРАСЛЕВЫЕ ИНДЕКСЫ								
Нефть и газ	2 028,09	2 092,84	1 992,72	34 710 044	2,62	9,49	9,49	81,04
Энергетика	1 391,27	1 437,56	1 379,52	3 157 070	0,85	7,28	7,28	55,95
Телекоммуникации	1 075,73	1 097,62	1 044,26	1 490 290	3,01	11,50	11,50	72,42
Металлы и добыча	2 211,23	2 298,68	2 150,49	7 604 855	3,08	11,05	11,05	92,48
Машиностроение	970,54	1 030,62	968,47	66 651	0,61	11,60	11,60	70,70
Финансы	2 757,00	2 837,14	2 656,10	34 956 803	4,83	9,10	9,10	23,12
НЕФТЬ И ГАЗ								
Газпром	171,61	178,65	170,10	22 723 194	1,00	16,09	16,09	58,90
Новатэк	117,70	121,77	117,40	62 045	0,26	8,78	8,78	142,88
Роснефть	183,72	192,97	183,50	2 821 761	1,09	3,80	3,80	65,66
ЛУКОЙЛ	1 589,00	1 652,89	1 576,33	5 153 408	1,47	7,22	7,22	64,64
Сургутнефтегаз ао	24,80	25,57	24,12	1 742 110	3,51	5,53	5,53	49,85
Сургутнефтегаз ап	10,83	11,00	10,69	774 742	1,44	6,36	6,36	78,10
Газпром нефть	95,20	99,50	95,20	346 196	1,29	7,28	7,28	52,52
Татнефть Зао	118,05	120,00	109,20	599 702	9,16	17,84	17,84	113,67
Татнефть Зап	45,60	47,50	43,17	104 349	0,22	4,59	4,59	124,08
Транснефть ап	14 299,99	14 883,61	14 200,00	443 236	0,42	5,62	5,62	108,45
Славнефть-Мегионнефтегаз ао	310,00	339,99	299,00	1 345	6,84	6,90	6,90	76,14
МЕТАЛЛУРГИЯ								
ГМК Норильский никель	3 162,00	3 349,01	3 078,00	6 055 775	4,05	13,95	13,95	58,10
Полюс Золото	1 407,50	1 425,73	1 400,00	394 162	0,17	2,45	2,45	85,41
Северсталь	151,00	159,13	146,71	680 385	4,11	11,85	11,85	78,38
ММК	12,34	13,25	11,90	93 200	3,22	18,20	18,20	116,11
НЛМК	55,89	58,44	54,51	139 337	3,33	10,61	10,61	85,37
Мечел	228,80	239,99	218,00	40 817	6,67	22,38	22,38	88,39
Полиметалл	215,97	216,54	204,05	44 367	1,61	6,52	6,52	67,68
ВСМПО-АВИСМА	1 315,00	1 370,01	1 260,14	86 485	2,26	6,26	6,26	43,40

	ЗАКР.	МАКС.	МИН.	ОБЪЕМ, ТЫС. РУБ.	ИЗМ., % ДЕНЬ	ИЗМ., % НАЧ. НЕД.	ИЗМ., % НАЧ. МЕС.	ИЗМ., % НАЧ. ГОДА
Распадская	57,65	60,39	56,37	91 206	-0,60	6,96	6,96	119,54
ЧЦЗ	71,00	79,01	68,50	9 067	3,65	43,61	43,61	132,86
ТМК	70,10	73,96	65,00	52 097	8,26	6,70	6,70	136,42
БАНКИ								
Сбербанк	31,15	32,55	30,00	27 339 182	6,02	12,05	12,05	35,43
Сбербанк ап	19,05	19,97	18,55	4 090 585	3,65	24,10	24,10	109,80
Банк ВТБ	0,0361	0,0369	0,0345	3 514 440	6,49	14,60	14,60	8,08
Банк Москвы	707,00	730,00	705,02	10 661	-0,14	-1,41	-1,41	0,54
Банк Санкт-Петербург	37,50	41,34	31,70	35 460	17,74	28,78	28,78	13,09
Росбанк	122,00	122,00	116,35	1 934	4,88	4,27	4,27	29,93
Банк Возрождение ао	499,00	594,78	457,98	29 829	8,95	16,86	16,86	84,81
Банк Возрождение ап	283,12	330,00	244,20	4 292	8,89	49,29	49,29	203,94
УРСА Банк ап	9,52	9,88	9,52	606	-2,26	-2,86	-2,86	40,00
ТЕЛЕКОММУНИКАЦИИ И ИТ								
Ростелеком ао	302,96	307,90	301,10	66 897	-0,01	-2,11	-2,11	14,32
Ростелеком ап	37,95	38,63	37,02	210 185	0,93	2,43	2,43	156,77
МТС	175,80	181,72	175,75	564 011	0,16	6,78	6,78	57,44
Северо-Западный Телеком ао	8,000	8,350	7,721	19 181	2,83	4,51	4,51	28,23
Северо-Западный Телеком ап	6,531	6,649	6,500	15 311	-0,90	-16,00	-16,00	22,76
Сибирьтелеком ао	0,522	0,548	0,512	13 025	1,95	11,06	11,06	62,62
Сибирьтелеком ап	0,356	0,374	0,343	9 516	-2,73	-9,18	-9,18	56,83
ВолгаТелеком ао	30,09	30,84	29,62	30 794	0,37	9,86	9,86	88,06
ВолгаТелеком ап	21,99	22,30	21,70	15 261	1,76	8,86	8,86	55,19
Уралсвязьинформ ао	0,404	0,432	0,385	462 288	4,39	15,76	15,76	36,49
Уралсвязьинформ ап	0,265	0,271	0,254	46 169	1,15	21,00	21,00	43,24
Центр.телеком ао	5,680	6,000	5,680	12 403	-0,44	10,29	10,29	48,19
Центр.телеком ап	3,745	3,899	3,745	2 911	-0,13	4,03	4,03	38,70
Дальсвязь ао	35,65	36,70	35,19	4 170	-0,70	10,06	10,06	113,47
Дальсвязь ап	28,09	28,19	27,20	2 120	2,15	8,58	8,58	97,82
ЮТК ао	0,750	0,770	0,739	3 936	2,32	11,11	11,11	15,74
ЮТК ап	0,710	0,725	0,696	3 260	-1,53	6,77	6,77	16,58
МГТС ао-5	410,01	420,00	410,01	27	4,59	5,13	5,13	104,99
МГТС ап-4	425,00	425,00	409,90	113	8,40	9,25	9,25	107,32
Таттелеком	0,073	0,077	0,070	997	2,82	4,29	4,29	28,07
КОМСТАР-ОТС	165,00	187,00	165,00	491	3,78	10,00	10,00	65,03
ЭНЕРГЕТИКА								
ОГК-1	0,448	0,508	0,442	109 857	-1,97	9,00	9,00	30,99
ОГК-2	0,510	0,595	0,506	110 191	-2,30	3,87	3,87	97,67
ОГК-3	1,301	1,600	1,271	249 719	-0,23	28,30	28,30	510,80
ОГК-4	1,091	1,285	1,076	174 149	0,46	25,26	25,26	451,01
ОГК-5	1,104	1,243	1,095	47 347	-2,47	13,35	13,35	6,36
ОГК-6	0,480	0,549	0,471	216 063	-0,62	11,37	11,37	79,78
ТГК-1	0,0049	0,0062	0,0049	43 456	-14,04	-10,91	-10,91	-83,67
ТГК-2 ао	0,0052	0,0054	0,0050	6 293	1,96	10,64	10,64	62,50
ТГК-4 ао	0,0131	0,0138	0,0101	15 397	24,76	89,86	89,86	129,82
ТГК-5	0,0060	0,0062	0,0058	17 569	1,69	7,14	7,14	46,34
ТГК-6	0,0053	0,0058	0,0052	5 963	1,92	8,16	8,16	39,47
Волжская ТЭК	0,408	0,425	0,396	11 516	-0,49	7,09	7,09	63,86
ТГК-8	0,032	0,000	0,000	0	0,00	0,00	0,00	0,00
ТГК-9	0,002	0,002	0,002	5 844	0,00	-5,26	-5,26	63,64
ТГК-10	55,77	56,94	53,21	3 220	0,67	8,29	8,29	81,25
ТГК-11	0,009	0,009	0,008	3 038	6,02	-1,12	-1,12	60,00
ТГК-13	0,045	0,050	0,043	844	4,40	8,15	8,15	43,17
ТГК-14	0,003	0,003	0,003	7 505	-6,67	16,67	16,67	16,67
ИнтерРАО	0,011	0,012	0,011	85 787	0,00	-0,87	-0,87	90,00
РусГидро	1,031	1,038	0,977	1 372 321	6,40	13,55	13,55	70,70
МосЭнерго	1,651	1,800	1,601	185 868	0,30	1,85	1,85	73,79
Иркутскэнерго	7,500	8,020	7,390	4 965	-1,39	2,89	2,89	-2,60
Кузбассэнерго	0,130	0,140	0,130	1 447	-2,26	-0,76	-0,76	85,71
Башкирэнерго	14,050	14,700	13,320	174	8,08	5,72	5,72	134,17
Якутскэнерго ао	0,218	0,240	0,218	1 182	-1,80	3,81	3,81	60,29
Якутскэнерго ап	0,190	0,229	0,190	39	1,06	-2,41	-2,41	5,56
ФСК ЕЭС	0,212	0,222	0,210	677 441	0,00	-4,07	-4,07	70,97
МОЭСК	0,939	0,950	0,924	7 243	0,97	3,53	3,53	-24,09
Мосэнергообит	0,120	0,124	0,115	8 141	2,56	14,29	14,29	31,87
Московская теплосетевая комп.	0,656	0,705	0,650	266	-2,24	8,61	8,61	-26,70
Холдинг МРСК	1,450	1,538	1,368	32 346	6,23	12,40	12,40	68,60
МРСК Центра	0,460	0,498	0,459	1 028	2,22	12,20	12,20	20,73
МРСК Центра и Приволжья	0,100	0,104	0,098	17 002	0,50	-2,15	-2,15	12,36
МРСК Северо-Запада	0,071	0,075	0,068	982	1,00	2,90	2,90	29,09
МРСК Волги	0,072	0,074	0,070	7 728	0,70	5,88	5,88	7,46
МРСК Юга	0,080	0,088	0,073	835	11,44	15,30	15,30	56,67
МРСК Северного Кавказа	42,30	47,00	38,28	9 999	8,05	13,53	13,53	72,79
МРСК Урала	0,107	0,112	0,101	9 702	0,47	6,47	6,47	24,42
МРСК Сибири	0,109	0,111	0,101	2 329	2,92	2,92	2,92	51,53
МАШИНОСТРОЕНИЕ								
Автоваз ао	11,20	11,70	11,20	8 757	-1,19	4,19	4,19	56,60
КАМАЗ	36,36	37,97	34,31	37 837	5,79	20,28	20,28	62,18
СОЛЛЕРС	241,90	251,00	240,20	10 996	-1,33	-0,04	-0,04	58,10
ОМЗ ао	46,00	48,00	42,95	1 218	12,20	9,55	9,55	58,51
ОМЗ ап	171,20	0,00	0,00	0	0,00	0,00	0,00	14,13

КОНТАКТЫ

ЗАО «Балтийское Финансовое Агентство»
197198, Санкт-Петербург, Большой пр. ПС, д. 48-А
Тел.: +7 (812) 329-81-81
Факс: +7 (812) 329-81-80
info@bfa.ru
www.bfa.ru

Офисы:

- Петроградская наб., д. 34, лит. А, б/ц «Линкор»
- Средний пр. В.О., д. 48/27
- ул. Малая Конюшенная, д. 5

УПРАВЛЕНИЕ ПО РАБОТЕ С КЛИЕНТАМИ

client@bfa.ru

Константинова Виктория
начальник управления

+7 (812) 329-81-91
v.konstantinova@bfa.ru

Кукушкина Екатерина
начальник клиентского отдела

+7 (812) 329-81-96
e.kukushkina@bfa.ru

Ефанова Александра
специалист клиентского отдела

+7 (812) 329-81-73
a.efanova@bfa.ru

Щекина Елена
специалист клиентского отдела

+7 (812) 329-81-71
e.schekina@bfa.ru

Песчанская Ирина
специалист клиентского отдела

i.peschanskaya@bfa.ru

ОТДЕЛ БРОКЕРСКИХ ОПЕРАЦИЙ

+7 (812) 329-81-99

Шевцов Павел
начальник отдела

+7 (812) 329-81-95
p.shevtsov@bfa.ru

Тураев Дмитрий
заместитель начальника отдела

d.turaev@bfa.ru

Мишарев Андрей
специалист

a.misharev@bfa.ru

АНАЛИТИЧЕСКИЙ ОТДЕЛ

Дзугаев Роман
начальник отдела

r.dzugaev@bfa.ru

Микрюкова Мария
ведущий аналитик

m.mikryukova@bfa.ru

ОТДЕЛ ДИЛИНГА

Моржаков Вадим
ведущий специалист по дилерской деятельности

v.morzhakov@bfa.ru

Пашков Алексей
управляющий портфелем

a.pashkov@bfa.ru

Настоящий аналитический отчет подготовлен аналитическим отделом ЗАО «Балтийское Финансовое Агентство» и носит исключительно информационный характер. Все оценки и мнения, высказанные в отчете, представляют собой независимое суждение аналитиков на дату выхода отчета. Вознаграждение авторов отчета ни прямым, ни косвенным образом не увязано с представленными в отчете точками зрения. ЗАО «Балтийское Финансовое Агентство» оставляет за собой право изменять высказанные оценки и мнения в любое время без предварительного уведомления.

Содержащиеся в отчете информация и выводы ни в коей мере не выступают рекомендацией, офертой или приглашением делать оферты на покупку или продажу инвестиционных инструментов, упомянутых в нем. Отчет не является рекомендацией в отношении инвестирования и не принимает во внимание инвестиционные цели, финансовые обстоятельства и специальные требования какого-либо конкретного лица, которое может выступить пользователем данного отчета. Информация предоставляется без каких-либо гарантий по состоянию на текущий момент времени и не может служить заменой частной консультации. Инвесторам необходимо принимать во внимание, что цена или стоимость инвестиционных инструментов может меняться. Соответственно, финансовый результат от инвестирования может оказаться меньше первоначально инвестированных средств. Результаты инвестирования в прошлом не гарантируют доходов в будущем.

Информация, содержащаяся в отчете, получена из источников, признаваемых нами достоверными, однако не существует никаких гарантий, что указанная информация является полной и точной и, соответственно, она не должна рассматриваться как полная и точная. Мы оставляем за собой право не обновлять информацию на основе новых данных либо полностью отказаться от ее освещения.

ЗАО «Балтийское Финансовое Агентство» и его сотрудники могут инвестировать, выступать маркет-мейкером или совершать иные сделки в качестве принципала с инвестиционными инструментами, упомянутыми в настоящем отчете. ЗАО «Балтийское Финансовое Агентство» проводит внутреннюю политику, направленную на предотвращение потенциальных конфликтов интересов.

ЗАО «Балтийское Финансовое Агентство» и ее сотрудники не несут ответственности за прямой или косвенный ущерб, наступивший в результате использования настоящей публикации или ее содержания.

© Закрытое акционерное общество «Балтийское Финансовое Агентство»