



**Консенсус-
прогноз
Дирекции
по инвестициям
УК БФА**

» Настроение:
Консолидация.

» Рабочий режим:
В поисках центральной
фигуры (900?, 1000?).



**Мнение
Директора
по инвестициям**

» Цифра года:
009 (вопросов
будет *гораздо* больше,
чем ответов).

Обзор ситуации на рынках

Рынок акций

Несмотря на однодневную коррекцию в четверг, неделя на российском рынке завершилась уверенным ростом котировок, индекс ММВБ +5,17%, индекс РТС на фоне новых локальных максимумов рубля относительно бивалютной корзины прибавил 8,23%. Таким образом, среди мировых индексов российские оказались в лидерах по недельному приросту, уступив только индийскому SENSEX.

Электроэнергетика: MICEX PWR: +9,54 %	Телекоммуникации: MICEX TLC: +12,39 %	Банковский сектор: MICEX FNL: +8,5 %
2	1	3
Лидером сектора стали акции ИнтерРАО (+36,52 %) после того, как глава Роснефти С. Богданчиков сообщил журналистам, что Роснефть в обмен на блок-пакет ТГК-11 получит долю в ИнтерРАО. Котировки акций ТГК-11 выросли на 14,29 %. В генерирующем сегменте лучше рынка выглядели акции РусГидро (+11,08 %), и ОГК-1 (+13,66 %), котировки остальных ОГК выросли в пределах 6%.	Отрасль получила сразу два сильных новостных драйвера: во вторник стало известно, что вопрос о консолидации Комстара-ОТС и МТС принципиально решен АФК Системой, а в середине недели в прессе появилась информация о том, что решение о реорганизации Связьинвеста может быть принято до 1 сентября (базовый сценарий реорганизации: консолидация в единую операционную компанию на базе Ростелекома, в которой государство получит 85-90 % голосующих акций).	Акции Сбербанка стали абсолютным лидером среди "голубых фишек": росту стоимости акций не помешали ни осторожные прогнозы менеджмента на текущий год, ни пятничное заявление о том, что уровень некачественных кредитов в портфеле банков на конец 2009 г. может вырасти до 20%. Увеличение стоимости данных акций является еще одним подтверждением тому, что госбанки с поддержкой основного акционера в части увеличения капитала в целом отделены от данных рисков.

Металлургический индекс MICEX M&M +6,6 %. Большинство акций сектора завершили неделю на положительной территории, в лидерах Мечел (+13,74 %) и ВСМПО-АВИСМА (+13,36 %). Нефтегазовый сектор по итогам недели показал наиболее скромную динамику: MICEX O&G +2,5 %. При этом неплохо смотрелись акции Газпрома (+4,77%), а в нефтяном сегменте - акции Роснефти (+6,55 %).

Рынок облигаций

На минувшей неделе сохранялись позитивные настроения в сегменте российского внутреннего долга, несмотря на неблагоприятную внешнюю конъюнктуру. Инвестиционная активность находилась на среднем уровне, снизившись существенно лишь к концу недели, при этом основной спрос предъявлялся на наиболее качественные выпуски первого эшелона, а именно облигации города Москва, Газпромнефти, АФК Система. Индекс IFX-CBonds за неделю вырос на 0,57%.

На первичном рынке проходил аукцион по доразмещению выпуска ОФЗ-25064, который, похоже, оказался вполне рыночным: Минфин разместил облигаций на 3,1 млрд. рублей со средневзвешенной доходностью на уровне 12,3%. Кроме того проходил book-building по выпуску ВБД-3, который планируется вернуть на рынок.

Ситуация с ликвидностью продолжала оставаться комфортной: ставки на межбанковском рынке не превышали 10%. Участники рынка также без проблем справились с выплатой 1/3 квартального НДС. Бивалютная корзина снизилась на 1,63% до 36,71 руб.

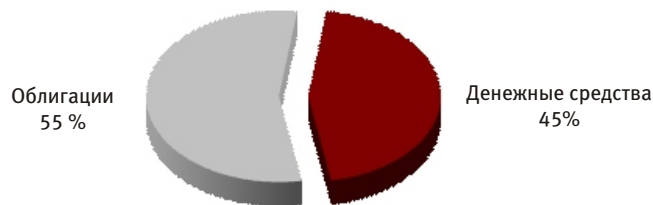
В сегменте внешнего долга преобладали негативные тенденции: крайне слабая макроэкономическая статистика, а также понижение прогноза по рейтингу Великобритании не остались незамеченными. Цена суверенного выпуска "Россия-30" снизилась до 100,1%, что соответствует доходности на уровне 7,48%. Что касается казначейских обязательств США, то доходность 10-летних бумаг за отчетный период выросла на 32 б.п. до уровня 3,45% (рост показателя зафиксирован по всей кривой).

Открытый фонд облигаций "Финансист"

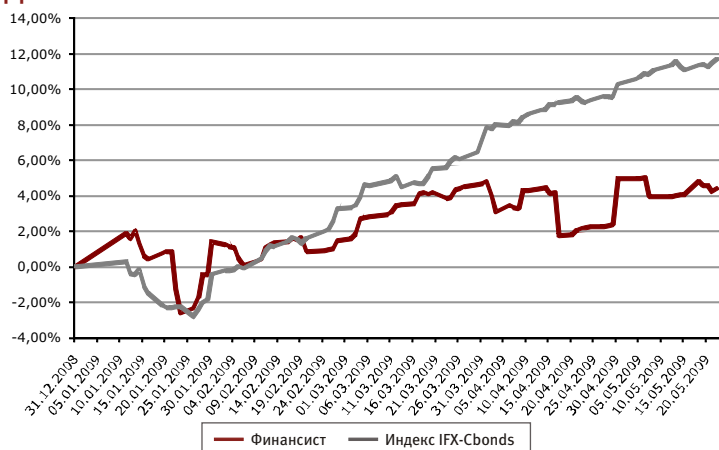
Инвестиционная стратегия - консервативная.

Объект инвестиций: облигации.

Комментарии управляющего: За прошлую неделю стоимость пая ОПИФ "Финансист" выросла на 0,34%. В составе активов фонда не произошло изменений. Мы по-прежнему ожидаем сохранения благоприятных тенденций на рынке рублевого долга ввиду стабилизации ставок и замедления инфляции.



Динамика стоимости пая



На 22.05.2009: Структура портфеля фонда

- стоимость чистых активов составляет 298,06 млн руб.
- стоимость пая составляет 1 585,06 руб.
- изменение стоимости пая с начала 2009 года: +4,39%

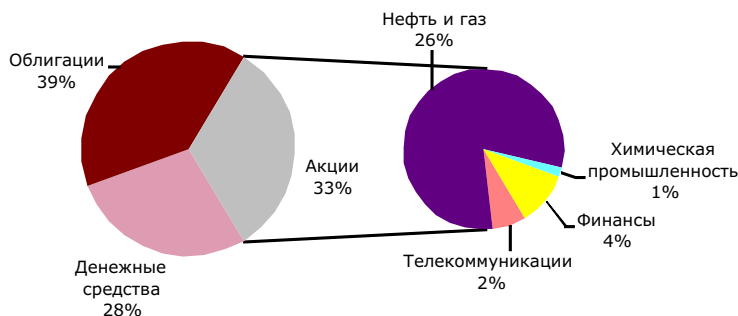
Наименование	15.05.09	22.05.09
Облигации российских хозяйственных обществ	54.73	54.99
Амурметалл, 3	8.03	8.26
АПК Аркада, 3	1.17	1.17
ВТБ 24, 3	3.87	3.87
ВТБ, 6	10.29	10.28
Московское областное ипотечное агентство, 3	19.48	19.48
УРСА Банк, 7	11.89	11.93
Денежные средства	45.27	45.01

Открытый фонд смешанных инвестиций "Титан"

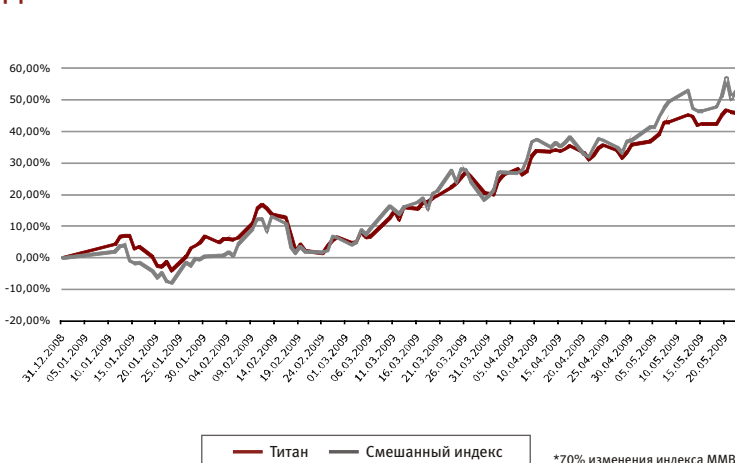
Инвестиционная стратегия - сбалансированная.

Объект инвестиций: акции и облигации.

Комментарии управляющего: На прошедшей неделе структура фонда незначительно изменилась: была сокращена позиция в акциях и увеличены вложения в облигации. Мы оставляем большую часть фонда в наименее рискованных инструментах облигационного рынка и деньгах.



Динамика стоимости пая



На 22.05.2009: Структура портфеля фонда

- стоимость чистых активов составляет 220,42 млн руб.
- стоимость пая составляет 1 725,17 руб.
- изменение стоимости пая с начала 2009 года: +45,84%

Наименование	15.05.09	22.05.09
Акция	34.35	32.81
ГАЗПРОМ, ао	6.08	6.29
ЛУКОЙЛ, ао	5.59	5.63
Мобильные ТелеСистемы, ао	2.23	2.27
НОВАТЭК, ао	4.32	4.58
Роснефть НК, ао	4.78	5.00
Сбербанк России, ао	5.93	3.52
Татнефть им.В.Д.Шашина, ао	3.93	4.04
Уфанефтехим, ап вып.2	0.81	0.82
Уфаоргсинтез, ап	0.68	0.67
Облигации российских хозяйственных обществ	37.43	39.19
ВТБ 24, 3	12.84	12.66
ВТБ, 6	11.01	10.83
Газпром нефть, 4	10.52	12.68
ГАЗ-финанс, 1	3.03	2.99
ЭйрЮнион, 1	0.02	0.02
Денежные средства	28.21	28.00

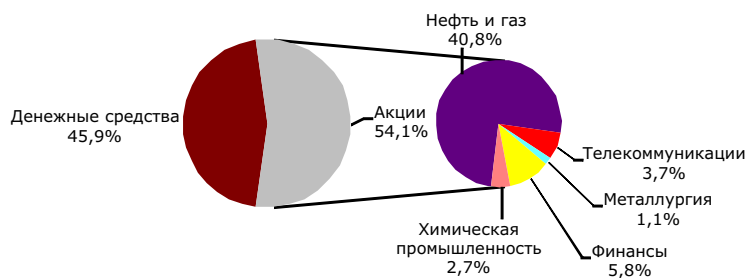
*70% изменения индекса ММВБ + 30% изменения индекса IFX-Cbonds

Открытый фонд акций “СТОИК”

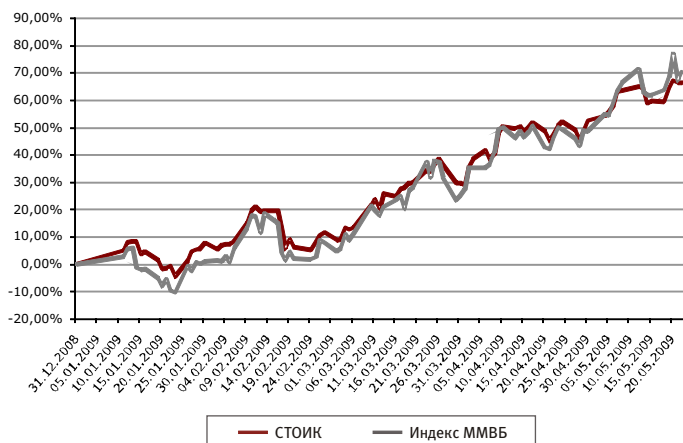
Инвестиционная стратегия - агрессивная.

Объект инвестиций: акции.

Комментарии управляющего: На прошедшей неделе портфель фонда незначительно изменился: сократив вложения в акции Сбербанка и тем самым зафиксировав прибыль от их значительного роста, мы увеличили долю денежных средств. На российском фондовом рынке благодаря высоким ценам на нефть сохраняются позитивные настроения инвесторов, однако вероятность коррекционного движения вниз по-прежнему высока.



Динамика стоимости пая



На 22.05.2009: Структура портфеля фонда

- стоимость чистых активов составляет 336,8 млн руб.
- стоимость пая составляет 2 081,69 руб.
- изменение стоимости пая с начала 2009 года: +66,44%


Наименование	15.05.09	22.05.09
Акция	57.46	54.09
ВЕРОФАРМ, ао вып.2	2.03	2.06
Газпром нефть, ао	1.50	1.46
ГАЗПРОМ, ао	9.12	9.25
ЛУКОЙЛ, ао	9.31	9.20
Мобильные ТелеСистемы, ао	3.71	3.70
НОВАТЭК, ао	5.90	6.13
Роснефть НК, ао	9.02	9.26
Сбербанк России, ао	9.89	5.76
Татнефть им.В.Д.Шашина, ао	4.83	4.87
Уфанефтехим, ап вып.2	0.68	0.67
Уфаоргсинтез, ап	0.69	0.67
Южный Кузбасс, ао	0.78	1.05
Денежные средства	42.54	45.91

Открытый фонд акций “СТОИК - Нефть и Газ”

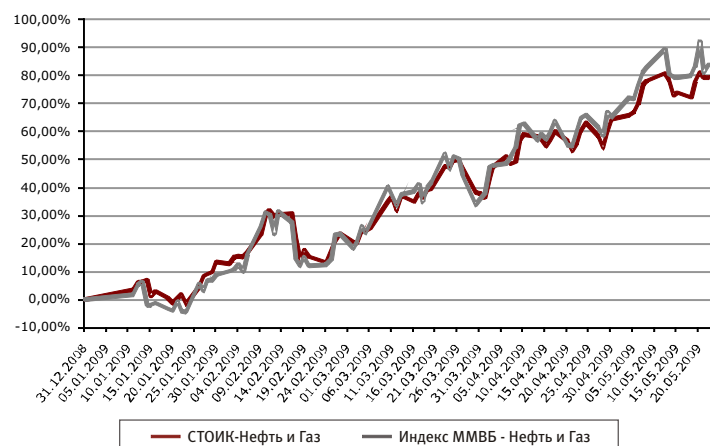
Инвестиционная стратегия - агрессивная.

Объект инвестиций: акции компаний нефтегазовой отрасли.

Комментарии управляющего: На прошедшей неделе портфель фонда не изменился. Мы сохраняем некоторую часть фонда в деньгах и ожидаем временного снижения. Долгосрочные прогнозы цен на нефть постепенно смещаются в сторону повышения, что оказывает хорошую поддержку бумагам нефтегазового сектора и сохраняет привлекательность вложений в фонд.



Динамика стоимости пая



На 22.05.2009: Структура портфеля фонда


- стоимость чистых активов составляет 27,54 млн руб.
- стоимость пая составляет 741,82 руб.
- изменение стоимости пая с начала 2009 года: + 79,53%

Наименование	15.05.09	22.05.09
Акция	81.04	80.66
Башнефть, ао	1.96	2.16
Газпром нефть, ао	7.32	7.07
ГАЗПРОМ, ао	14.12	14.20
ЛУКОЙЛ, ао	12.52	12.26
Нижнекамскнефтехим, ао	2.57	2.43
НОВАТЭК, ао	8.58	8.84
Роснефть НК, ао	12.97	13.19
Сургутнефтегаз, ао	5.16	4.76
Татнефть им.В.Д.Шашина, ао	11.44	11.43
Уфанефтехим, ап вып.1	0.02	0.02
Уфанефтехим, ап вып.2	4.39	4.29
Денежные средства	18.96	19.34

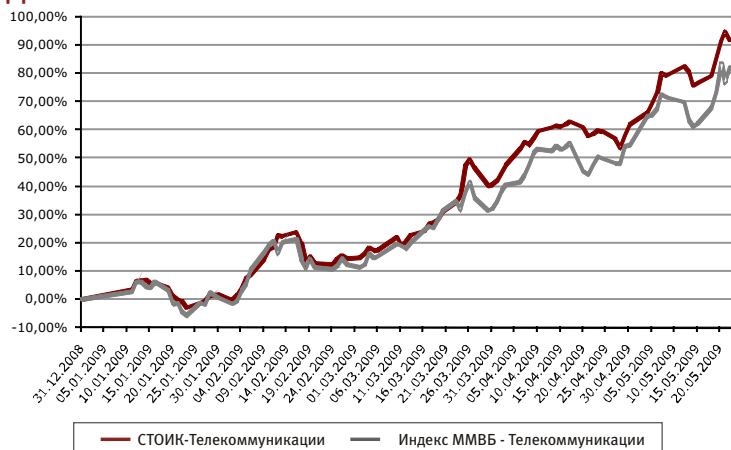
Открытый фонд акций “СТОИК - Телекоммуникации”**Инвестиционная стратегия - агрессивная.****Объект инвестиций:** акции компаний телекоммуникационной отрасли.

Комментарии управляющего: За прошедшую неделю в портфель фонда были докуплены акции Волгателеком. Правительство продолжает обсуждать возможность консолидации операторов фиксированной связи на базе Ростелекома. Существует несколько вариантов сценариев, но на наш взгляд, одним из более вероятных является трансформация Ростелекома в единый холдинг фиксированной связи после передачи принадлежащих государству долей в межрегиональных компаниях (МРК) в капитал компании. Это может иметь позитивный эффект в долгосрочной перспективе, поскольку подобные меры способны облегчить процесс взаимодействия между операторами. Однако пока нет ясности в данном вопросе, наша позиция в акциях МРК сохраняется на умеренном уровне. Совокупная доля МРК в портфеле составляет 35%. Локализация фонда 100%.

Акции компаний телекоммуникационной отрасли
54 %



Денежные средства
46%

Динамика стоимости пая**На 22.05.2009: Структура портфеля фонда**


- стоимость чистых активов составляет 10,6 млн руб.
- стоимость пая составляет 502,07 руб.
- изменение стоимости пая с начала 2009 года: +91,44%

Наименование	15.05.09	22.05.09
Акция	45.72	54.03
АФК Система, ао	11.78	12.99
ВолгаТелеком, ао	5.25	11.16
Дальсвязь, ао	11.35	13.16
Мобильные ТелеСистемы, ао	6.57	6.28
Уралсвязьинформ, ао	10.78	10.45
Денежные средства	54.28	45.97

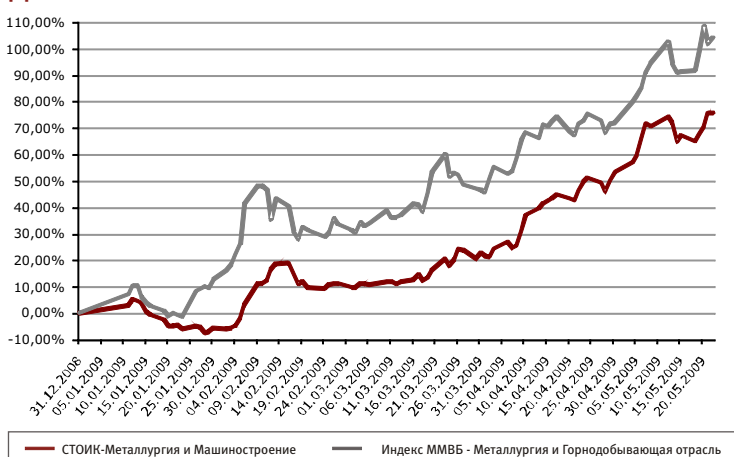
Открытый фонд акций “СТОИК - Металлургия и Машиностроение”**Инвестиционная стратегия - агрессивная.****Объект инвестиций:** акции компаний отрасли металлургии и машиностроения.

Комментарии управляющего: В связи с минимизацией рисков на прошедшей неделе была полностью сокращена позиция в акциях Лукойла. За счет проведенной операции доля денежных средств увеличена на 5%. Так же были совершены краткосрочные операции с акциями электроэнергетической компании Интер РАО. Однако на конец отчетного периода в портфеле представлены только предприятия приоритетной отрасли данного фонда: процент локализации - на уровне 100%.

Акции компаний отрасли металлургии и машиностроения
84 %



Денежные средства
16%

Динамика стоимости пая**На 22.05.2009: Структура портфеля фонда**

- стоимость чистых активов составляет 7,82 млн руб.
- стоимость пая составляет 363,28 руб.
- изменение стоимости пая с начала 2009 года: +76,02%

Наименование	15.05.09	22.05.09
Акция	88.77	83.65
Автоваз, ап	2.01	2.51
Ашинский металлургический завод, ао	6.97	6.64
ГАЗ, ао	2.42	2.33
ГМК Норильский никель, ао	12.62	13.15
КАМАЗ, ао	6.82	6.94
Корпорация ИРКУТ, ао	1.94	1.90
ЛУКОЙЛ, ао	6.11	
Магнитогорский металлургический комбинат, ао	9.36	9.56
Новолипецкий металлургический комбинат, ао	7.43	7.27
Объединенные машиностроительные заводы, ао	1.12	1.07
Распадская, ао	0.15	0.15
Силовые машины, ао	4.17	3.78
Соллерс, ао	8.20	8.17
Трубная металлургическая компания, ао	8.00	7.44
УАЗ, ао	2.38	2.20
Челябинский цинковый завод, ао	4.36	4.29
Южный Кузбасс, ао	4.70	6.26
Денежные средства	11.23	16.35

Открытый фонд акций “СТОИК - Электроэнергетика”

Инвестиционная стратегия - агрессивная.

Объект инвестиций: акции компаний электроэнергетической отрасли.

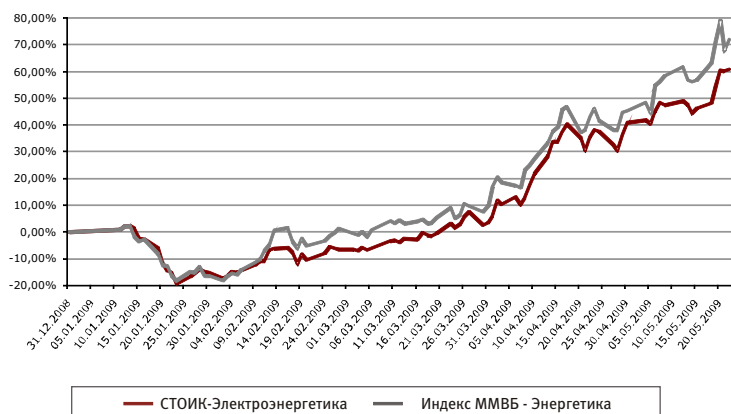
Комментарии управляющего: Около половины от роста стоимости пая пришлось на ряд успешных краткосрочных операций с акциями Интер РАО, а так же на прирост стоимости данных бумаг по существующей позиции. На данный момент процент локализации отрасли фонда составляет 100% - все акции в портфеле относятся к электроэнергетическим компаниям, большинство из которых являются генерирующими предприятиями сектора.

Акции
электроэнергетических
компаний
72%



Денежные средства
28%

Динамика стоимости пая



На 22.05.2009: Структура портфеля фонда

- стоимость чистых активов составляет 6,3 млн руб.
- стоимость пая составляет 570,42 руб.
- изменение стоимости пая с начала 2009 года: +60,75%

Наименование	15.05.09	22.05.09
Акция	71.34	71.91
ИНТЕР РАО ЕЭС, ао	11.11	13.26
Иркутские Электрические Сети, ао	7.11	6.73
Иркутскэнерго, ао	6.52	6.73
Московская объединенная электросетевая компания, ао	2.02	2.17
Мосэнергосбыт, ао	4.46	4.55
ОГК-1, ао	7.21	6.72
ОГК-5, ао	14.99	14.90
РусГидро, ао	2.70	2.40
ТГК-5, ао	1.83	1.70
ТГК-9, ао	13.40	12.76
ФСК ЕЭС, ао	28.66	28.09
Денежные средства		


Открытый фонд акций “СТОИК - Потребительский сектор”

Инвестиционная стратегия - агрессивная.

Объект инвестиций: акции компаний потребительского сектора.

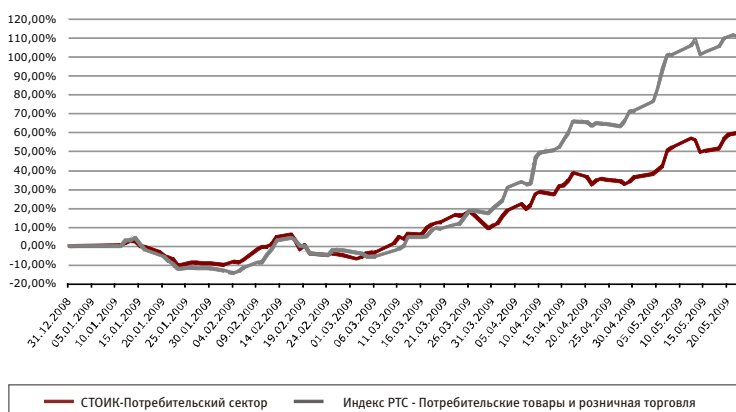
Комментарии управляющего: Доля акций в портфеле за неделю не претерпела изменений. За отчетный период был совершен ряд спекулятивных операций, при проведении которых доля денег сокращалась до 15% (например, спекуляция с акциями ГКМ Норникель). Также частично сокращена позиция в акциях Сбербанка в связи со значительным ростом котировок и приближением к их справедливой оценке на текущий момент, однако считаем, что потенциал роста в данной акции пока себя не исчерпал. Локализация фонда составляет 100%.

Акции компаний
потребительского сектора
53,4%



Денежные средства
46,6%

Динамика стоимости пая



На 22.05.2009: Структура портфеля фонда

- стоимость чистых активов составляет 9,72 млн руб.
- стоимость пая составляет 556,18 руб.
- изменение стоимости пая с начала 2009 года: +59,82%

Наименование	15.05.09	22.05.09
Акция	53.63	53.38
Балтика, ао	7.15	6.80
Балтика, ап	7.16	7.25
Банк ВТБ, ао	9.84	10.18
ВЕРОФАРМ, ао вып.2	14.69	14.43
Сбербанк России, ао	14.80	14.72
Денежные средства	46.37	46.62

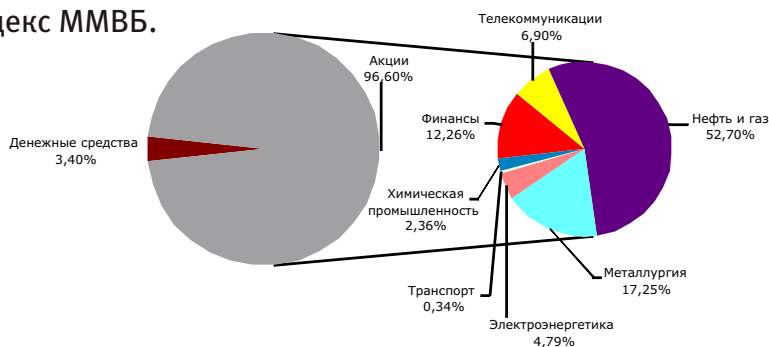
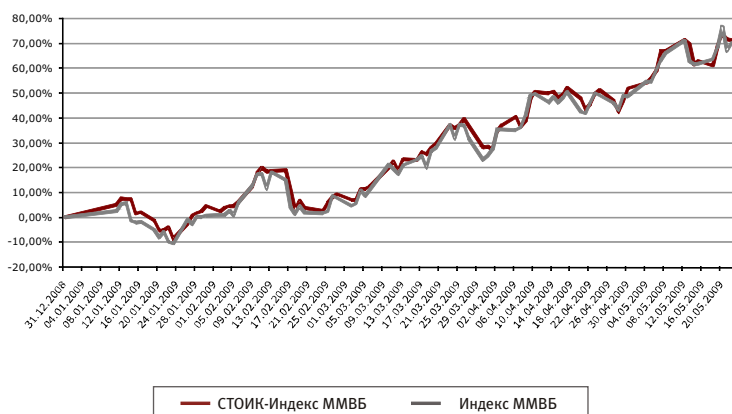
Открытый индексный фонд “СТОИК - Индекс ММВБ”

Инвестиционная стратегия - агрессивная.

Объект инвестиций: акции компаний, входящих в индекс ММВБ.

Комментарии управляющего: Инвестиционная декларация

данного фонда предусматривает возможность вложения средств инвесторов в акции компании, входящих в Индекс ММВБ. Поэтому управление фонда пассивное и сводится к поддержанию структуры индекса, которому соответствует данный фонд.

**Динамика стоимости пая****На 22.05.2009: Структура портфеля фонда**

- стоимость чистых активов составляет 79,99 млн руб.
- стоимость пая составляет 669,18 руб.
- изменение стоимости пая с начала 2009 года: +71,51%

Наименование	15.05.09	22.05.09
Акция	98.71	96.60
Аэрофлот, ао	0.36	0.34
Банк ВТБ, ао	1.88	1.93
ВолгаТелеком, ао	0.10	0.12
Газпром нефть, ао	1.03	0.96
ГАЗПРОМ, ао	15.63	15.23
ГМК Норильский никель, ао	9.16	9.30
ЛУКОЙЛ, ао	13.87	13.16
Магнитогорский металлургический комбинат, ао	0.60	0.60
Мобильные ТелеСистемы, ао	4.96	4.75
Мосэнерго, ао	0.20	0.19
НОВАТЭК, ао	4.43	4.41
Новолипецкий металлургический комбинат, ао	1.61	1.53
ОГК-3, ао	0.20	0.20
ОГК-5, ао	0.09	0.09
Полиметалл, ао	0.72	0.69
Полос Золото, ао	3.84	3.73
Распадская, ао	0.28	0.28
Роснефть НК, ао	8.02	7.90
Ростелеком, ао	2.09	1.86
РусГидро, ао	2.73	2.82
Сбербанк России, ао	8.72	9.75
Сбербанк России, ап	0.52	0.58
Северсталь, ао	1.18	1.13
Сургутнефтегаз, ао	4.72	4.22
Сургутнефтегаз, ап	1.45	1.12
Татнефть им.В.Д.Шашина, ао	5.19	5.03
Транснефть АК, ап	0.72	0.66
Уралкалий, ао	2.72	2.35
Уралсвязьинформ, ао	0.19	0.18
ФСК ЭС, ао	1.50	1.49
Денежные средства	1.29	3.40

Контакты**Адреса офисов в Санкт-Петербурге:**ул. Малая Конюшенная, д. 5,
тел.: (812) 334-98-87
пн-пт.10.00-20.00ул. Восстания, д. 25,
тел.: (812) 272-78-18, 334-99-58
пн-пт: 10.00-20.00, сб: 11.00-16.00Петроградская наб., д. 34, б/ц “Линкор”,
тел.: (812) 334-97-89
пн-чт: 09.30-18.00, пт: 09.30-16.45В.О., 12 линия, д. 27, лит. А (офис Банка БФА),
тел.: (812) 611-00-79
пн-пт: 10.00-19.00ул. Савушкина, д. 126, лит. А (офис Банка БФА),
тел.: (812) 458-53-45
пн-пт: 10.00-19.00Официальный сайт УК БФА: www.am.bfa.ru

ООО “УК “БФА”. Лиц. ФСФР России на осуществление деятельности по управлению инвестиционными фондами, паевыми инвестиционными фондами и негосударственными пенсионными фондами №21-000-1-00091 от 15.11.02 г. Правила ДУ ОПИФ облигаций “Финансист” зарегистрир. ФКЦБ России 30.04.03 за №0105-58227406. Изменение стоимости пая ОПИФ “Финансист” за 3 мес. (с 30.01.09 по 30.04.09) +3,49%; 6 мес. (с 31.10.08 по 30.04.09) -1,19%; 1 год (с 30.04.08 по 30.04.09) -3,5%; за 3 года (с 30.04.06 по 30.04.09) +9,69%. Правила ДУ ОПИФ смешанных инвестиций “ТИТАН” зарегистрир. ФКЦБ России 30.04.03 за №0106-58227563. Изменение стоимости пая ОПИФ смешанных инвестиций “ТИТАН” за 3 мес. (с 30.01.09 по 30.04.09) +27,23%; 6 мес. (с 31.10.08 по 30.04.09) -32,42%; за 3 года (с 30.04.06 по 30.04.09) -29,06%. Правила ДУ ОПИФ акций “СТОИК” зарегистрир. ФКЦБ России 30.04.03 за №0107-58227487. Изменение стоимости пая ОПИФ акций “СТОИК” за 3 мес. (с 30.01.09 по 30.04.09) +41,75%; 6 мес. (с 31.10.08 по 30.04.09) +34,69%; 1 год (с 30.04.08 по 30.04.09) -3,5%; за 3 года (с 30.04.06 по 30.04.09) -39,61%. Правила ДУ ОПИФ индексный “СТОИК-Индекс ММВБ” зарегистрир. ФСФР России 14.12.06 за №0705-75408380. Изменение стоимости пая ОПИФ индексный “СТОИК-Индекс ММВБ” за 3 мес. (с 30.01.09 по 30.04.09) +45,22%; 6 мес. (с 31.10.08 по 30.04.09) +38,76%; 1 год (с 30.04.08 по 30.04.09) -39,07%. Правила ДУ ОПИФ акций “СТОИК-Нефть и Газ” зарегистрир. ФСФР России 31.05.07 за №0835-75409439. Изменение стоимости пая ОПИФ акций “СТОИК-Нефть и Газ” за 3 мес. (с 30.01.09 по 30.04.09) +45,4%; 6 мес. (с 31.10.08 по 30.04.09) +44,64%; 1 год (с 30.04.08 по 30.04.09) -33,97%. Правила ДУ ОПИФ акций “СТОИК-Телекоммуникации” зарегистрир. ФСФР России 31.05.07 за №0838-75409511. Изменение стоимости пая ОПИФ акций “СТОИК-Телекоммуникации” за 3 мес. (с 30.01.09 по 30.04.09) +59,41%; 6 мес. (с 31.10.08 по 30.04.09) +35,06%; 1 год (с 30.04.08 по 30.04.09) -50,01%. Правила ДУ ОПИФ акций “СТОИК-Металлургия и Машиностроение” зарегистрир. ФСФР России 08.11.2007 г. за №1068-58229629. Изменение стоимости пая ОПИФ акций “СТОИК-Металлургия и Машиностроение” за 3 мес. (с 30.01.09 по 30.04.09) +62,58%; 6 мес. (с 31.10.08 по 30.04.09) +22,04%; 1 год (с 30.04.08 по 30.04.09) -70,63%. Правила ДУ ОПИФ акций “СТОИК-Потребительский сектор” зарегистрир. ФСФР России 08.11.2007 г. за №1067-58228653. Изменение стоимости пая ОПИФ акций “СТОИК-Потребительский сектор” за 3 мес. (с 30.01.09 по 30.04.09) +50,17%; 6 мес. (с 31.10.08 по 30.04.09) +26,12%; 1 год (с 30.04.08 по 30.04.09) -44,78%. Правила ДУ ОПИФ акций “СТОИК-Электроэнергетика” зарегистрир. ФСФР России 08.11.2007 г. за №1066-58229701. Изменение стоимости пая ОПИФ акций “СТОИК-Электроэнергетика” за 3 мес. (с 30.01.09 по 30.04.09) +66,36%; 6 мес. (с 31.10.08 по 30.04.09) +84,14%; 1 год (с 30.04.08 по 30.04.09) -36,74%. Стоимость инвестиционных паев может увеличиваться и уменьшаться, результаты инвестирования в прошлом не определяют доходы в будущем, государство не гарантирует доходность инвестиций в паевые инвестиционные фонды. Прежде чем приобрести инвестиционный пай, следует внимательно ознакомиться с правилами доверительного управления паевым инвестиционным фондом. Взимание скидок и надбавок уменьшает доходность инвестиций в ПИФы. Все данные приведены без учета максимальной надбавки при приобретении и максимальной скидки при погашении. До приобретения инвестиционных паев получить подробную информацию о паевых инвестиционных фондах и ознакомиться с Правилами доверительного управления, а также иными документами, можно по адресу: Россия, СПб, Невский пр., д.22-24, лит.А, пом.96Н (Месторасположение: ул.М.Конюшенная, д.5), по тел. (812) 329-15-99 и в сети Интернет по адресу: www.am.bfa.ru