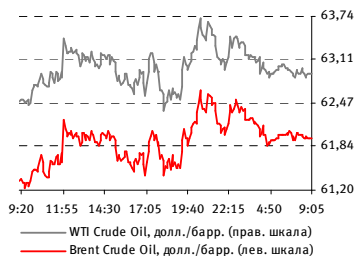


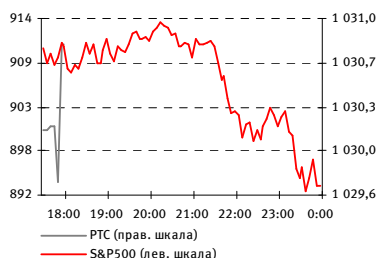
ВНЕШНИЕ РЫНКИ И ПРОГНОЗ НА ОТКРЫТИЕ

ТОВАРНЫЕ РЫНКИ: НЕФТЬ



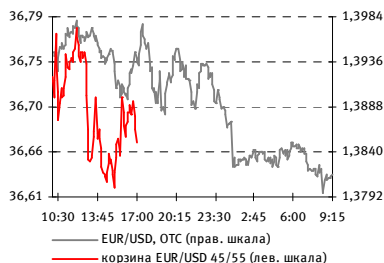
Цены на нефть, вновь обновившие вчера максимумы с начала года (63,5 долл. за баррель по WTI), корректируются вниз (-1%). Давление на рынок оказывает предстоящее заседание ОПЕК, которое состоится сегодня и на котором будет, скорее всего, принято решение о сохранении текущих квот на добычу нефти

Спотовый рынок: США



Торги в США завершились вчера 2%-ым падением (DJIA -2,05%, S&P 500 -1,9%, NASDAQ -1,11%) на фоне продолжившегося роста процентных ставок, вызванного на этот раз негативом из банковского и автомобильного секторов

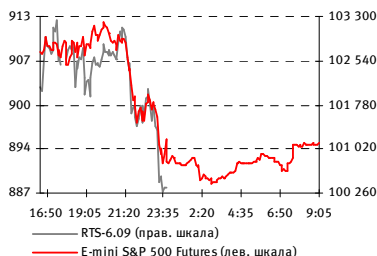
ДЕНЕЖНЫЙ РЫНОК: КОРЗИНА



Вчера рубль укреплялся после снижения накануне: цена корзины на закрытие составила 36,66 руб. (-0,78% к вторнику). Рост доходности американского долга ожидаемо инициировал спрос на доллары, не исключаяем дальнейшего снижения по евро/доллар с краткосрочным пробитием 1,38

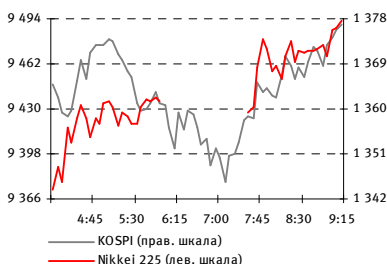
» подробнее на стр. 5

СРОЧНЫЙ РЫНОК: ФЬЮЧЕРСЫ



Фьючерсы на американские индексы торгуются в зеленой зоне (+0,2%). Пока рост слишком слабый для того, чтобы можно было говорить о попытке к отскоку после вчерашнего падения

Спотовый рынок: Азия



Азиатские рынки сопротивляются внешнему фонду и демонстрируют рост (в среднем на 0,5-1,5%). Возможно, причиной оптимизма является утреннее ослабление курса иены к доллару. Торги в Китае сегодня не проводятся в связи с праздничным днем

» подробнее на стр. 2-3

ОСНОВНЫЕ ИНДИКАТОРЫ, ЗАКРЫТИЕ

	Закр.	Изм., %
Россия		
ММВБ	1 059,60	1,80
PTC	1 030,79	4,09
США		
S&P 500	893,06	-1,90
DJIA	8 300,02	-2,05
NASDAQ Comp.	1 731,08	-1,11
Европа		
FTSE 100	4 416,23	0,10
DAX	5 000,77	0,30
CAC 40	3 294,86	0,76
Азия		
Nikkei 225	9473,23	0,37
SSE Comp.*	2632,93	1,71
KOSPI	1372,00	0,73
Hang Seng *	17885,27	5,26
КАПИТАЛИЗАЦИЯ		
MSCI Emerging Markets	754,18	1,97
MSCI BRIC	252,72	3,00
MSCI Russia	620,09	1,85
ТОВАРНЫЕ РЫНКИ		
Нефть Brent	62,50	2,06
Нефть WTI	63,45	1,60
Золото	953,30	0,02
Серебро	14,59	-0,65
Алюминий	1 393,00	-0,85
Медь	4 636,00	-0,66
Никель	13 100,00	-2,20
Цинк	1 457,00	-1,14
	Знач.	Изм., %
Курсы ЦБ		
EUR/RUR	43,4963	0,06
USD/RUR	31,1846	0,12
	YTM, %	Изм., б.п.
Долговой рынок		
UST 10	3,738	19,00
Россия 30	7,465	-3,20
Россия 30 / UST 10, б.п.	372,69	-22,20

* на 09.00 МСК, аналогично для графиков

ВАЖНЕЙШИЕ СОБЫТИЯ СЕГОДНЯ:

СТАТИСТИКА

- Германия: уровень безработицы за май (11.55 МСК)
- США: заказы на товары длительного пользования за апрель (16.30 МСК)
- США: первичная безработица за неделю до 23 мая (16.30 МСК)
- США: продажи нового жилья за апрель (18.00 МСК)
- США: запасы нефти и их изменение за неделю до 22 мая (18.30 МСК)
- Россия: объем международных резервов на 22 мая

МАКРОЭКОНОМИКА

- Сегодня ЦБ проведет депозитные аукционы на сроки 4 недели и 3 месяца

КОРПОРАТИВНЫЙ СЕКТОР

- ОАО «Роснефть» – публикация финансовых результатов по US GAAP за 1 кв. 2009 г.
- ОАО «Вымпелком» – публикация финансовых результатов по US GAAP за 1 кв. 2009 г.
- ОАО «НЛМК» – публикация финансовых результатов по US GAAP за 1 кв. 2009 г. (28-29 мая)

ПРОГНОЗ НА ОТКРЫТИЕ:

Отрицательное закрытие торгов в США и текущее снижение нефтяных фьючерсов, вероятность сохранения которого высока, определяют отрицательное открытие рынка с сохранением нисходящей динамики в течение дня. **Ожидания по отдельным рынкам – в соответствующих разделах**

ИНФОРМАЦИОННЫЙ ФОН ПРЕДЫДУЩЕГО ДНЯ

Кратко:

- **ВСМПО-АВИСМА** – Совет директоров рекомендовал акционерам компании одобрить на годовом собрании выплату (30 июня) выплату дивидендов в размере 23,14 руб. на акцию. По итогам 2007 г. выплаты составляли 53,92 руб. на акцию
- **НОВАТЭК** – дивиденды компании, согласно решению годового собрания акционеров, за 2008 г. составят 2,52 руб. на акцию (+7 % к 2007 г.);
- **РОСНЕФТЬ** – компания завтра опубликует результаты финансовой отчетности по US GAAP за 1 кв. 2009 г. Чистая прибыль Роснефти за период может сократиться почти в 2 раза
- **СЕВЕРСТАЛЬ** – рейтинговое агентство Moody's снизило рейтинг компании с до «Ваз», прогноз – негативный
- **ТНК-ВР** – рейтинговое агентство S&P повысило рейтинг компании с «ВВ» до «ВВ+» (прогноз – стабильный)
- **ЕВРАЗ** – S&P поставило рейтинг компании на пересмотр с возможностью снижения
- **МОЭСК** – Альфа-банк открыл кредитную линию компании на 8,7 млрд. рублей сроком на 2 года. Привлеченные средства будут направлены на реализацию инвестиционной программы

Новости БФА

Уважаемые клиенты!

С 20 апреля 2009 г. вступил в силу новый список ценных бумаг, принимаемых в обеспечение при маржинальной торговле.

Подробная информация – на сайте Агентства

ЗАРУБЕЖНЫЕ РЫНКИ: ПРЕДЫДУЩИЙ ДЕНЬ, СОБЫТИЯ ПРЕДСТОЯЩЕЙ СЕССИИ

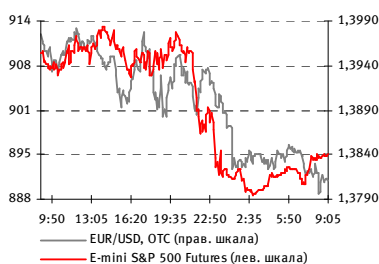
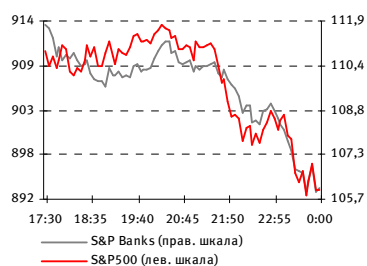
США

Американский фондовый рынок не смог вчера повторить успех предыдущего дня и вновь продемонстрировал снижение (DJIA -2,05 %, S&P 500 -1,9 %, NASDAQ -1,11 %). Опасения участников рынка по поводу перспектив американской экономики, усилившиеся за последнюю неделю, вчера снова усилились, что выразилось в продолжившемся росте ставок (UST10 – 3,7 %). Плохие новости исходят из разных секторов экономики: в финансовом секторе число проблемных банков за 1 кв. 2009 г. выросло на 21 % до 305 банков (максимум с 1994 г.), банкротство GM практически неизбежно (90 % держателей облигаций GM отказались от обмена облигаций на акции компании, что было одним из обязательных условий для того, чтобы Правительство США отложило банкротство компании, процедура которого будет запущена после 1 июня). На этих сообщениях акции банков просели в среднем более чем на 5 %, бумаги автомобильных компаний – на 2 %, а акции GM, в частности, на 20 %. Позитивные данные макростатистики по рынку жилья (продажи жилья на вторичном рынке выросли в апреле на 2,9 %, что превысило ожидания) е смогли исправить положения на рынке.

Цены на нефть также проигнорировали падение европейской валюты во второй половине дня и закрылись на 1,5-2 % выше уровня предыдущей сессии, обновив локальные максимумы с начала года (WTI – 63,5 долл. за баррель, Brent – 62,5 долл. за баррель).

С утра на срочных рынках наблюдается коррекция: фьючерсы на американские индексы отстают (в пределах 0,3 %), нефтяные котировки, напротив, снижаются (в пределах 1 %).

Ожидания на сегодня: американские инвесторы впервые за 1,5-2 месяца серьезно встревожены: тенденция к снижению на рынке США может продолжиться в ближайшей перспективе. Хотя сегодня американский рынок может попытаться совершить положительный отскок в рамках естественной коррекции



ЕВРОПА

Европейские рынки смогли удержаться в зеленой зоне и закрылись в небольшом плюсе (FTSE 100 +0,1 %, CAC 40 +0,76 %, DAX +0,3 %). И это несмотря на достаточно сильное ослабление евро (на закрытие 1,3834 долл. за евро), спровоцированное ухудшением настроений на американском фондовом рынке. Публикация еженедельного отчета по запасам нефти в США

Торговая сессия (время МСК):

NYSE: 17.30 МСК – 00.00 МСК

NASDAQ: 17.30 МСК – 00.00 МСК

Фьючерсы на индексы (CME Group):

00.30 – 01.30, 02.00 – 00.15

(воскр. 02.00 – 00.15)

ВАЖНАЯ СТАТИСТИКА ПРЕДСТОЯЩЕЙ СЕССИИ:

- **16.30 МСК – заказы на товары длительного пользования за апрель, месяц к месяцу**

Прогноз: +0,5 %

Предыдущее (март): -0,8 %

- **16.30 МСК – первичная безработица за неделю до 23 мая**

Прогноз: 628 тыс. заявок

Предыдущее (до 16 мая): 631 тыс. заявок

- **16.30 МСК – дящаяся безработица за неделю до 16 мая**

Прогноз: 6 745

Предыдущее (до 2 мая): 6 662 тыс. заявок

- **18.00 МСК – продажи нового жилья за апрель, тыс. домов / месяц к месяцу**

Прогноз: 366 / +1,1 %

Предыдущее (март): 356 / -0,6 %

- **18.30 МСК – запасы нефти / изменение за неделю до 22 мая, млн. барр.**

Прогноз: - / -

Предыдущее (до 15 мая): 368,52 / -2,11

ВАЖНЫЕ КОРПОРАТИВНЫЕ СОБЫТИЯ:

отсутствие

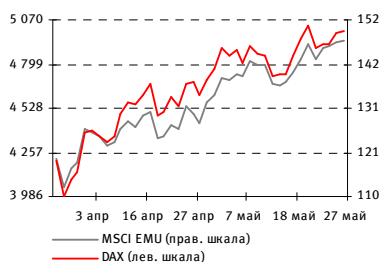
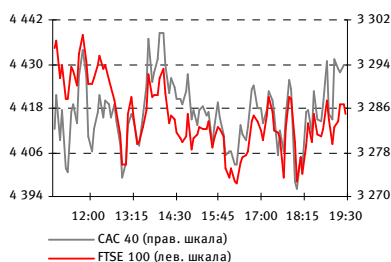
Торговая сессия (время МСК):

ВЕЛИКОБРИТАНИЯ, LSE (FTSE 100):

11.00 – 19.30

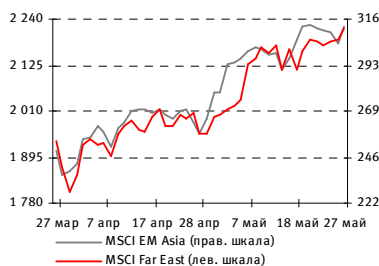
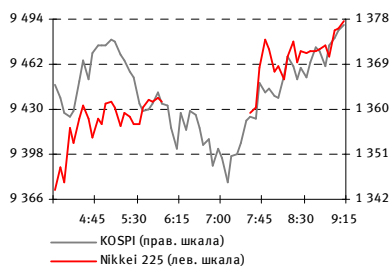
ГЕРМАНИЯ, DEUTSCHE BÖRSE (DAX):

перенесена на сегодня



Азия

Азиатские рынки, припадавшие в начале сессии на негативе из США, сейчас чувствуют себя неплохо и прибавляют от 0,5 % до 5 %. Возможно, поддержку региональным индексам стало оказывать утреннее снижение курса иены к доллару. Торгов в Китае сегодня нет в связи с праздничным днем



11.00 – 19.30

Франция, Euronext Paris (CAC 40):

11.00 – 19.30

ВАЖНАЯ СТАТИСТИКА ПРЕДСТОЯЩЕЙ СЕССИИ:

- **11.55 МСК – Германия: уровень безработицы за май, % от экономически активного населения**

Прогноз: 8,4 %

Предыдущее (апрель): 8,3 %

- **12.00 МСК – Еврозона: индекс потребительского доверия за май**

Прогноз: -30,0 пунктов

Предыдущее (апрель): -31,0 пункт

ВАЖНЫЕ КОРПОРАТИВНЫЕ СОБЫТИЯ:

отсутствие

Торговая сессия (время МСК):

Япония, TSE (Nikkei 225):

04.00 – 06.00, 07.30 – 10.00

Китай, SSE (SSE Comp.):

05.30 – 07.30, 09.00 – 11.00

Корея, KRX (KOSPI): 03.00 – 09.00

Гонконг, HKEx (Hang Seng):

06.00 – 08.30, 10.30 – 12.00

Тайвань, TWSE (TSEC Weighted):

05.00 – 09.30

ВАЖНАЯ СТАТИСТИКА ПРЕДСТОЯЩЕЙ СЕССИИ:

- **03.30 МСК – Япония: расходы домохозяйств за апрель, год к году**

Прогноз: -0,7 %

Предыдущее (март): -0,4 %

ВАЖНЫЕ КОРПОРАТИВНЫЕ СОБЫТИЯ:

отсутствие

ФИНАНСОВЫЕ РЫНКИ: РОССИЯ

Рынок акций

В среду, 27 мая, российский рынок открылся двухпроцентным ростом основных индексов благодаря вернувшемуся накануне на мировые рынки оптимизму, выразившемуся, в частности, в существенном приросте американских индексов и обновлении фьючерсами на нефть локальных максимумов выше 60 долл. за баррель. Впрочем, еще до полудня рост сменился вялым боковым с незначительной тенденцией к понижению котировок, усилившейся после открытия торгов в США на отрицательной территории. Индекс **ММВБ** по итогам дня **+1,8%**, до 1 059,60 пунктов. Индекс **РТС**, поддержанный укреплением рубля и не успевший отреагировать на вечерний негатив из Штатов, установил новый локальный максимум на отметке 1 030,79 пунктов (**+4,09%** к предыдущему закрытию). В лидерах роста выступили экспортноориентированные сырьевые сектора – металлургия и нефтегаз. Недавние лидеры, телекоммуникации и электроэнергетика, выступили хуже рынка – мы предполагаем, что в условиях возросшей волатильности и неопределенности относительно дальнейшего направления движения рынка инвесторы стали с большей осторожностью подходить к малоликвидным бумагам.

Металлургия вчера показала наибольший прирост среди отраслевых сегментов российского рынка акций, отраслевой **MICEX M&M +3,89%**. Лидерами стали Полиметалл (+8,88%) и Северсталь (+8,83%) – акции последней, таким образом, проигнорировала снижение международным рейтинговым агентством Moody's корпоративного рейтинга с Ba2 до Ba3. ГК Норникель прибавил +3,01%. Потери понесли акции ЧЦЗ, -3,27%.

Отечественные инвесторы, вдохновленные пробитием нефтяными котировками локальных максимумов, активно покупали бумаги нефтегазовой отрасли, в результате **MICEX O&G +2,43%**. Быстрее отраслевого индекса росли бумаги Роснефти (+3,53%) и обычка Татнефти (+3,24%). По-прежнему несколько настораживают объемы торгов в секторе, заметно уступающие банковскому сектору. Сегодня состоится публикация отчетности Роснефти за 1 кв. 2009 г. по US GAAP. Компания первой среди нефтяников отчитается о квартальных результатах 2009 года, что, по

Торговая сессия (время МСК):

ММВБ: 10.30 – 18.45

РТС (КЛАССИЧЕСКИЙ И БИРЖЕВОЙ РЫНКИ):

10.30 – 18.00

РТС (ФЬЮЧЕРСЫ И ОПЦИОНЫ):

10.30 – 17.45 – основная сессия

18.00 – 23.50 – вечерняя сессия

ВАЖНАЯ СТАТИСТИКА ПРЕДСТОЯЩЕЙ СЕССИИ:

- **Объем международных резервов РФ на 22 мая**

ВАЖНЫЕ КОРПОРАТИВНЫЕ СОБЫТИЯ:

- **Роснефть** – публикация финансовых результатов по US GAAP за 1 кв. 2009 г.

- **Вымпелком** – публикация финансовых результатов по US GAAP за 1 кв. 2009 г.

- **НЛМК** – публикация финансовых результатов по US GAAP за 1 кв. 2009 г. (28-29 мая)

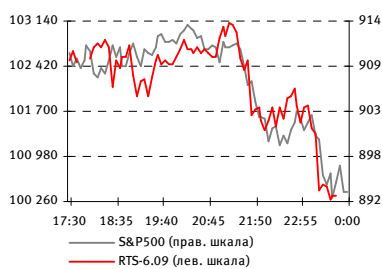
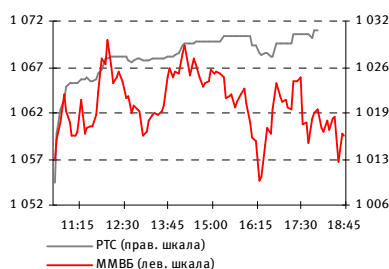
нашему мнению, делает ее отчетность очень важной для рынка, станет, так как она будет использоваться как индикатор состояние отрасли в целом за истекший квартал.

Наибольшие обороты вновь проходили в банковских бумагах, на фоне благоприятной внешней конъюнктуры акции Сбербанка начали день четырехпроцентным ростом. Впрочем, в дальнейшем растущая динамика в секторе оставалась в пределах утренних уровней, а к вечеру фиксация прибыли началась и здесь. Обыкновенные акции Сбербанка (+3,19%), привилегированные прибавили +0,96%. ВТБ +0,7%. Банк «Возрождение» отчитался ниже консенсус-прогноза, что стало причиной снижения котировок обыкновенных акций на 1,16%. Отраслевой **MICEX FNL +1,8%**.

Телекоммуникационный сектор выглядел в течение дня довольно невыразительно, индекс **MICEX TLC +1,41%**. Лидером стали акции АФК Системы (+5,99 %). МТС большую часть дня выглядела хуже рынка, но вечером динамика улучшилась, +1,68%. Котировки МРК изменялись разнонаправленно, итоговое изменение от -3,65% в обычке Волгателекома до +5,39% в префах Центрателекома. В аутсайдерах – бумаги Ростелекома, -2,24% префы, -2,36% обычка.

Энергетический индекс **MICEX PWR +1,19%** – наименьший прирост среди отраслевых индикаторов ММВБ. Днем появились агрессивные покупки в ряде ТГК: ТГК-9 +13,04%, ТГК-2 +9,23%, ТГК-6 +8,2%, ТГК-5 +7,58%, ТГК-14 +7,41%. В то же время, ликвидные акции сектора завершили день преимущественно на отрицательной территории: Рус-Гидро -2,52%, ФСК ЕЭС -2,08%. Как мы уже отмечали вчера, для краткосрочного инвестора попытка «присоединиться» к локальному растущему движению в малоликвидных бумагах, каковыми являются ТГК, представляется неоправданно рискованной.

Ожидания на сегодня: интрига сегодняшнего открытия заключается в том, последует российский рынок за вчерашним падением американских индексов, либо будет отыгрывать выросшие за последние сутки котировки нефтяных фьючерсов (хотя в моменте динамика здесь отрицательная). Мы все же ожидаем умеренного снижения котировок на открытии с сохранением данной динамики в течение дня



ДЕНЕЖНЫЙ РЫНОК

Ликвидность, ставки рынка

На сегодня остатки на корр. счетах и депозиты в Банке России 885,5 млрд. руб. (+5,34 % к среде).

Приток: значимые факторы притока сегодня отсутствуют.

Отток: сегодня имеет место **уплата налога на прибыль** (оценка – **45-50 млрд. руб.**). Наряду с этим ЦБ проведет депозитные аукционы на сроки 4 недели и 3 месяца.

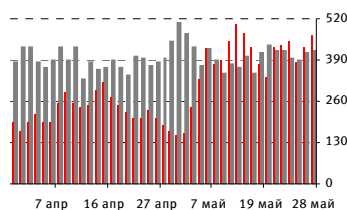
Вчера имел место возврат беззалоговых кредитов объемом 14,924 млрд. руб. (аукцион 20 апреля: предложение – 15 млрд. руб., срок – 5 недель, средневзвешенная ставка – 16,08 %).

Задолженность банков по беззалоговым кредитам на сегодня – 912,561 млрд. руб. (+4,79 % к предыдущему дню), фактор – вчерашнее поступление средств с беззалоговых аукционов 25 и 26 мая (64,418 млрд. руб.).

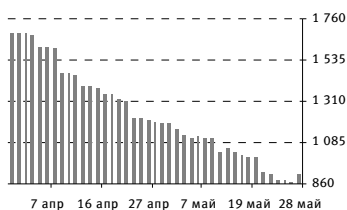
Ситуация по ставкам: вопреки ожиданиям ставки межбанковского рынка вновь снижались.

Ставка предоставления однодневных кредитов снизилась вчера до 6,7 % (-0,92 %). Ставки по спросу и предложению на однодневные деньги стоят ниже вчерашних уровней соответственно на 0,35 % и 0,59 %. Ставка предоставления кредитов 2-7 дней практически не изменилась (7,64 %, -0,06 %), по привлечению и размещению также без значимых изменений (+0,03 % и -0,08 %).

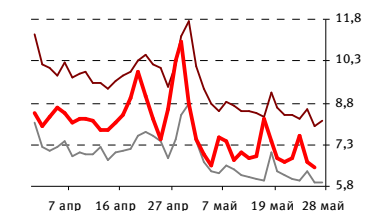
Ожидания на сегодня: уплата налога на прибыль завтра может рассматриваться как фактор возможного повышения ставок рынка МБК, однако вряд ли оно будет существенным



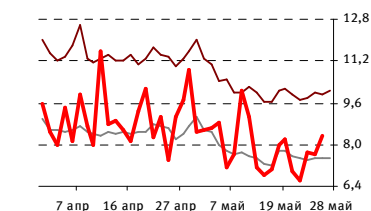
■ корр. счета, млрд. руб. (на начало опер. дня)
 ■ депозиты в ЦБ, млрд. руб. (на начало опер. дня)



■ задолженность кред. орг-ий по кредитам без обеспечения, млрд. руб. (на начало опер. дня)



— объявленные по размещению, MIBOR 1 день, %
 — объявленные по привлечению, MIBID 1 день, %
 — фактические по предоставлению, MIACR 1 день, %



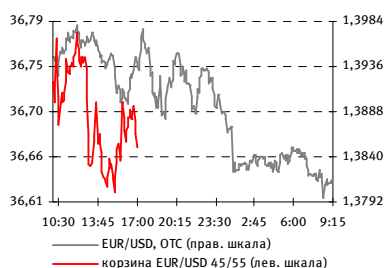
— объявленные по размещению, MIBOR 2-7 дн., %
 — объявленные по привлечению, MIBID 2-7 дн., %
 — фактические по предоставлению, MIACR 2-7 дн., %

Валютный рынок

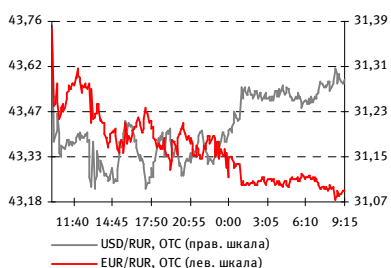
Вчера рубль укреплялся после снижения накануне: цена бивалютной корзины на закрытие составила 36,66 руб. (-0,78 % или -0,59 руб. к предыдущему дню). По компонентам – 43,43 руб. за евро (-0,66 %) и 31,15 руб. за доллар (-0,76 %). По евро/доллар на закрытие торгов по корзине соотношение на уровне 1,3940 (+0,11 % к соответствующему периоду вторника, -0,04 % к открытию торгов по корзине).

Размещение новых выпусков казначейских бумаг вчера (UST 5 – 35 млрд. долл., сегодня также UST 7 – 26 млрд. долл.) способствовало формированию новых локальных максимумов по доходности американского госдолга: вчера и сегодня UST 10 на уровне 3,74 % (+19 б.п. к понедельнику). Рост доходности ожидаемо инициировал спрос на доллары, в связи с чем обозначились продажи в евро – на текущий момент уровень в пределах 1,3820-1,3830.

Ожидания на сегодня: по причине дальнейшего роста доходности американских казначейских бумаг (по UST 10 ожидание по доходности до 3,9 %) мы не исключаем дальнейшего нисходящего движения по евро/доллар с вероятным краткосрочным пробитием уровня 1,38



— EUR/USD, OTC (прав. шкала)
 — корзина EUR/USD 45/55 (лев. шкала)



— USD/RUR, OTC (прав. шкала)
 — EUR/RUR, OTC (лев. шкала)

ЭКОНОМИЧЕСКИЙ КАЛЕНДАРЬ: ТЕКУЩАЯ НЕДЕЛЯ

ВРЕМЯ, МСК	РЕГИОН	СОБЫТИЕ	ЗА ПЕРИОД	ЕДИНИЦА ИЗМЕРЕНИЯ, БАЗА ДЛЯ СРАВНЕНИЯ	ФАКТ	ПРОГНОЗ*	ПРЕДЫДУЩЕЕ (ЗА ПЕРИОД)	ПЕРЕСМОТР
25 МАЯ (ПОНЕДЕЛЬНИК)								
	США	Национальный праздник						
	Великобритания	Национальный праздник						
12.00	Германия	Индекс экономических ожиданий IFO (German IFO – Expectations, May)	Май	пункты	85,9	85,4	83,9 (апрель)	
12.00	Германия	Индекс делового климата IFO (German IFO – Business Climate, May)	Май	пункты	84,2	84,8	83,7 (апрель)	
26 МАЯ (ВТОРНИК)								
10.00	Германия	ВВП окончат. (German Gross Domestic Product, QoQ, 1Q F)	1 квартал	прирост к пред. кварталу, %	-3,8	-3,8	-3,8 (предварит.)	
10.00	Германия	ВВП окончат. (German Gross Domestic Product, YoY, 1Q F)	1 квартал	прирост к пред. году, %	-6,7	-6,7	-6,7 (предварит.)	

ВРЕМЯ, МСК	РЕГИОН	СОБЫТИЕ	ЗА ПЕРИОД	ЕДИНИЦА ИЗМЕРЕНИЯ, БАЗА ДЛЯ СРАВНЕНИЯ	ФАКТ	ПРОГНОЗ*	ПРЕДЫДУЩЕЕ (ЗА ПЕРИОД)	ПЕРЕСМОТР
10.10	Германия	Индекс потребительского доверия GfK (German GfK Consumer Confidence Survey, Jun)	Июнь	пункты	2,5	2,5	2,5 (май)	
12.00	Еврозона	Сальдо счета текущих операций (Euro-Zone Current Account, Mar)	Март	млрд. евро	-6,5	-	-8,1 (февраль)	-7,8
13.00	Еврозона	Промышленные заказы (Euro-Zone Industrial New Orders, MoM, Mar)	Март	прирост к пред. месяцу, %	-0,8	0,9	-0,6 (февраль к январю)	0,0
13.00	Еврозона	Промышленные заказы (Euro-Zone Industrial New Orders, YoY, Mar)	Март	прирост к соотв. месяцу пред. года, %	-26,9	-30,2	-34,5 (февраль тек. года к февралю пред. года)	-34,2
18.00	США	Индекс потребительского доверия (Consumer Confidence, May)	Май	пункты	54,9	42,0	39,2 (апрель)	40,8
27 МАЯ (СРЕДА)								
03.50	Япония	Торговый баланс (Merchandise Trade Balance Total, Apr)	Апрель	млрд. иен	69,8	-55,0	11,0 (март)	10,3
10.00	Германия	Индекс потребительских цен окончат. (German Consumer Price Index, MoM, May P)	Май	прирост к пред. месяцу, %	-0,1	0,1	0,0 (предварит.)	
10.00	Германия	Индекс потребительских цен окончат. (German Consumer Price Index, YoY, May P)	Май	прирост к соотв. месяцу пред. года, %	0,0	0,2	0,7 (предварит.)	
18.00	США	Продажи на вторичном рынке жилья (Existing Home Sales, MoM, Apr)	Апрель	прирост к пред. месяцу, %	2,9	2,0	-3,0 (март к февралю)	-3,4
18.00	США	Продажи на вторичном рынке жилья (Existing Home Sales, Apr)	Апрель	млн. домов	4,68	4,66	4,57 (март)	4,55
28 МАЯ (ЧЕТВЕРГ)								
	Китай	Национальный праздник						
03.50	Япония	Розничные продажи (Retail Trade, MoM, Apr)	Апрель	прирост к пред. месяцу, %	0,6	0,5	-1,1 (март к февралю)	
03.50	Япония	Розничные продажи (Retail Trade, YoY, Apr)	Апрель	прирост к соотв. месяцу пред. года, %	-2,9	-3,3	-3,9 (март тек. года к марту пред. года)	-3,8
11.55	Германия	Уровень безработицы (German Unemployment Rate, May)	Май	доля от общей численности экономически активного населения, %		8,4	8,3 (апрель)	
12.00	Еврозона	Индекс потребительского доверия (Euro-Zone Consumer Confidence, May)	Май	пункты		-30	-31 (апрель)	
16.30	США	Заказы на товары длительного пользования (Durable Goods Orders, MoM, Apr)	Апрель	прирост к пред. месяцу, %		0,5	-0,8 (март к февралю)	
16.30	США	Количество первичных обращений за пособиями по безработице (первичная безработица) (Initial Jobless Claims, May 23)	Неделя до 23 мая	тыс. заявок		628	631 (неделя до 16 мая)	
16.30	США	Количество последующих обращений за пособиями по безработице (длящаяся безработица) (Continuing Claims, May 16)	Неделя до 16 мая	тыс. заявок		6 745	6 662 (неделя до 9 мая)	
18.00	США	Продажи нового жилья (New Home Sales, MoM, Apr)	Апрель	прирост к пред. месяцу, %		1,1	-0,6 (март к февралю)	
18.00	США	Продажи нового жилья (New Home Sales, Apr)	Апрель	тыс. домов		360	356 (март)	
18.30	США	Запасы нефти: абсолютное значение (EIA Crude Oil Stocks)	Неделя до 22 мая	млн. барр.		-	368,524 (неделя до 15 мая)	
18.30	США	Запасы нефти: изменение за неделю (EIA Crude Oil Stocks, WoW)	Неделя до 22 мая	абсолютное изменение к пред. неделе, млн. барр.		-	-2,105 (неделя до 15 мая)	
29 МАЯ (ПЯТНИЦА)								
03.30	Япония	Уровень безработицы (Jobless Rate, Apr)	Апрель	доля от общей численности экономически активного населения, %		5,0	4,8 (март)	
03.30	Япония	Расходы домохозяйств (Household Spending, YoY, Apr)	Апрель	прирост к соотв. месяцу пред. года, %		-0,7	-0,4 (март тек. года к марту пред. года)	
03.30	Япония	Индекс потребительских цен (National Consumer Price Index, YoY, Apr)	Апрель	прирост к соотв. месяцу пред. года, %		-0,3	-0,3 (март тек. года к марту пред. года)	
10.00	Германия	Розничные продажи	Апрель	прирост к пред. месяцу, %		0,5	-1,0	-0,4

ВРЕМЯ, МСК	РЕГИОН	СОБЫТИЕ	ЗА ПЕРИОД	ЕДИНИЦА ИЗМЕРЕНИЯ, БАЗА ДЛЯ СРАВНЕНИЯ	ФАКТ	ПРОГНОЗ*	ПРЕДЫДУЩЕЕ (ЗА ПЕРИОД)	ПЕРЕСМОТР
10.00	Германия	(German Retail Sales, MoM, Apr) Розничные продажи (German Retail Sales, YoY, Apr)	Апрель	прирост к соотв. месяцу пред. года, %		-0,3	(март к февралю) -1,5 (март тек. года к марту пред. года)	
13.00	Еврозона	Индекс потребительских цен – оценка (Euro-Zone Consumer Price Index Estimate, YoY, May)	Май	прирост к соотв. месяцу пред. года, %		0,2	0,6 (апрель тек. года к апрелю пред. года)	
13.00	Еврозона	Уровень безработицы (Euro-Zone Unemployment rate, Apr)	Апрель	доля от общей численности экономически активного населения, %		9,1	8,9 (март)	
16.30	США	ВВП пересмотр. (Gross Domestic Product, YoY, 1Q P)	1 квартал	прирост к соотв. кварталу пред. года, %		-5,5	-6,1 (предварит.)	
18.00	США	Индекс потребительского доверия Мичиганского университета окончат. (U. of Michigan Confidence, May F)	Май	пункты		68,0	67,9 (предварит.)	

* Прогнозные значения экономических показателей могут изменяться по мере приближения даты обнародования

ИТОГИ ТОРГОВ: ММВБ, АКЦИИ

	ЗАКР.	МАКС.	МИН.	ОБЪЕМ, ТЫС. РУБ.	Изм., %, ДЕНЬ	Изм., %, НАЧ. НЕД.	Изм., %, НАЧ. МЕС.	Изм., %, НАЧ. ГОДА
ОТРАСЛЕВЫЕ ИНДЕКСЫ								
Нефть и газ	2 081,52	2 100,79	2 048,20	18 988 694	2,43	1,08	12,37	85,81
Энергетика	1 604,31	1 613,62	1 586,60	1 624 654	1,19	4,65	23,71	79,83
Телекоммуникации	1 184,15	1 198,73	1 167,96	853 534	1,41	4,25	22,74	89,80
Металлы и добыча	2 435,73	2 439,11	2 352,70	4 619 261	3,89	3,12	22,33	112,02
Машиностроение	1 013,37	1 024,49	1 002,50	27 726	0,32	-2,73	16,53	78,23
Финансы	3 198,76	3 239,04	3 175,24	38 250 269	1,80	1,27	26,58	42,84
НЕФТЬ И ГАЗ								
Газпром	171,20	175,35	171,19	12 637 113	0,62	-1,71	15,82	58,52
Новатэк	128,52	133,00	125,30	212 083	5,35	2,86	18,78	165,21
Роснефть	190,61	191,42	185,25	1 863 451	3,53	2,98	7,70	71,88
ЛУКОЙЛ	1 530,97	1 562,00	1 527,00	2 566 171	0,46	-1,42	3,31	58,63
Сургутнефтегаз ао	24,17	24,45	23,94	551 752	1,32	-1,35	2,85	46,04
Сургутнефтегаз ап	9,29	9,43	9,18	334 729	0,22	-0,74	-8,74	52,82
Газпром нефть	100,80	101,80	99,55	147 464	1,44	1,64	13,59	61,49
Татнефть Зао	129,50	131,33	126,27	325 407	3,24	2,37	29,27	134,39
Татнефть Зап	40,98	42,03	40,77	6 311	1,11	-2,43	-6,01	101,38
Транснефть ап	16 150,03	16 789,00	15 753,00	398 170	2,87	10,84	19,29	135,42
Славнефть-Мегийнефтегаз ао	321,21	370,00	312,99	1 834	2,62	3,28	10,77	82,51
МЕТАЛЛУРГИЯ								
ГМК Норильский никель	3 360,11	3 395,00	3 278,16	3 360 453	3,01	-1,32	21,09	68,01
Полюс Золото	1 364,00	1 377,00	1 335,00	393 870	0,81	-4,08	-0,72	79,68
Северсталь	161,89	163,50	150,00	560 863	8,83	7,43	19,92	91,25
ММК	14,90	15,08	14,09	12 553	2,12	-0,67	42,72	160,95
НЛМК	60,38	62,93	58,82	59 548	2,39	1,99	19,49	100,27
Мечел	265,88	271,00	256,00	20 244	3,90	3,07	42,21	118,92
Полиметалл	277,00	279,40	255,95	147 811	8,88	18,38	36,61	115,06
ВСМПО-АВИСМА	1 642,00	1 675,00	1 617,00	6 858	0,55	1,86	32,68	79,06
Распадская	65,05	65,80	62,21	45 365	2,93	9,51	20,69	147,72
ЦЗ	71,04	79,42	70,55	1 570	-3,27	4,32	43,69	132,99
ТМК	69,37	69,94	68,00	5 874	0,12	-0,19	5,59	133,96
БАНКИ								
Сбербанк	40,80	41,70	40,06	29 458 666	3,19	4,59	46,76	77,39
Сбербанк ап	24,20	25,45	24,04	6 258 782	0,96	7,08	57,65	166,52
Банк ВТБ	0,0431	0,0443	0,0428	2 623 715	0,70	-2,49	36,83	29,04
Банк Москвы	721,00	723,00	710,00	1 706	1,69	1,95	0,54	2,53
Банк Санкт-Петербург	42,00	43,69	40,00	2 743	3,70	1,45	44,23	26,66
Росбанк	105,20	107,00	104,10	201	-0,19	-0,75	-10,09	12,03
Банк Возрождение ао	513,95	526,32	492,55	8 213	-1,16	0,19	20,37	90,35
Банк Возрождение ап	304,34	308,95	299,50	594	1,45	-3,07	60,47	226,72
УРСА Банк ап	10,00	10,00	9,90	120	0,50	1,01	2,04	47,06
ТЕЛЕКОММУНИКАЦИИ И ИТ								
Ростелеком ао	227,50	238,48	224,02	139 359	-2,36	-11,99	-26,49	-14,15
Ростелеком ап	48,00	50,40	47,90	259 527	-2,24	-1,80	29,55	224,76
МТС	170,25	171,43	167,60	206 753	1,68	0,74	3,41	52,47
Северо-Западный Телеком ао	10,250	10,494	10,000	8 218	1,28	7,36	33,90	64,29
Северо-Западный Телеком ап	7,120	7,387	7,082	3 335	-1,47	1,35	-8,42	33,83
Сибирьтелеком ао	0,657	0,670	0,643	9 039	1,23	2,18	39,79	104,67
Сибирьтелеком ап	0,403	0,424	0,397	7 398	1,51	3,33	2,81	77,53
ВолгаТелеком ао	39,81	42,50	39,62	11 642	-3,65	1,56	45,35	148,81
ВолгаТелеком ап	25,12	25,70	25,02	4 616	-1,06	1,33	24,36	77,28
Уралсвязьинформ ао	0,471	0,480	0,469	143 460	0,00	-1,05	34,96	59,12
Уралсвязьинформ ап	0,300	0,310	0,295	5 466	-0,66	4,17	36,99	62,16
Центр.телеком ао	6,800	6,989	6,645	10 851	1,52	11,48	32,04	77,41
Центр.телеком ап	4,300	4,354	4,006	1 636	5,39	7,63	19,44	59,26

	ЗАКР.	МАКС.	МИН.	ОБЪЕМ, ТЫС. РУБ.	ИЗМ., % ДЕНЬ	ИЗМ., % НАЧ. НЕД.	ИЗМ., % НАЧ. МЕС.	ИЗМ., % НАЧ. ГОДА
Дальсвязь ао	48,82	50,25	48,00	2 861	-0,77	2,71	50,73	192,34
Дальсвязь ап	32,95	33,48	32,55	1 633	1,23	3,00	27,37	132,04
ЮТК ао	1,079	1,140	1,007	1 667	2,76	-0,55	59,85	66,51
ЮТК ап	0,765	0,781	0,750	724	-1,92	3,80	15,04	25,62
МГТС ао-5	450,00	450,13	415,00	951	0,00	4,62	15,39	124,99
МГТС ап-4	427,01	547,76	416,01	242	-0,46	-0,70	9,77	108,30
Таттелеком	0,094	0,095	0,089	151	-1,05	4,44	34,29	64,91
КОМСТАР-ОТС	177,49	187,55	160,10	815	-1,45	-0,84	18,33	77,53
ЭНЕРГЕТИКА								
ОГК-1	0,508	0,515	0,496	49 591	2,21	3,46	23,60	48,54
ОГК-2	0,514	0,518	0,500	50 861	3,21	3,01	4,68	99,22
ОГК-3	1,280	1,351	1,273	30 424	-2,29	-0,78	26,23	500,94
ОГК-4	1,169	1,205	1,150	13 651	0,52	-0,85	34,21	490,40
ОГК-5	1,109	1,150	1,088	13 945	0,36	1,74	13,86	6,84
ОГК-6	0,501	0,514	0,487	49 953	3,30	4,59	16,24	87,64
ТГК-1	0,0069	0,0070	0,0066	25 968	2,99	2,99	25,45	-77,00
ТГК-2 ао	0,0071	0,0071	0,0064	5 823	9,23	14,52	51,06	121,88
ТГК-4 ао	0,0108	0,0112	0,0105	6 759	0,93	-1,82	56,52	89,47
ТГК-5	0,0071	0,0074	0,0065	14 167	7,58	5,97	26,79	73,17
ТГК-6	0,0066	0,0069	0,0062	7 125	8,20	6,45	34,69	73,68
Волжская ТГК	0,590	0,615	0,570	2 432	-0,51	4,42	54,86	136,95
ТГК-8	0,032	0,000	0,000	0	0,00	0,00	0,00	0,00
ТГК-9	0,003	0,003	0,002	43 555	13,04	18,18	36,84	136,36
ТГК-10	53,23	54,61	52,11	402	0,43	-1,79	3,36	72,99
ТГК-11	0,012	0,014	0,012	2 534	-3,23	15,38	34,83	118,18
ТГК-13	0,045	0,046	0,044	1 098	0,22	-0,22	7,91	42,86
ТГК-14	0,003	0,003	0,003	8 327	7,41	3,57	20,83	20,83
ИнтерРАО	0,016	0,017	0,016	210 406	3,18	3,18	40,87	170,00
РусГидро	1,240	1,310	1,226	722 142	-2,52	5,71	36,56	105,30
МосЭнерго	1,739	1,798	1,702	74 198	0,52	6,69	7,28	83,05
Иркутскэнерго	8,690	9,164	8,552	6 060	-2,69	11,47	19,22	12,86
Кузбассэнерго	0,143	0,143	0,135	4 296	1,42	4,38	9,16	104,29
Башкирэнерго	17,280	17,880	17,180	70	0,23	1,65	30,02	188,00
Якутскэнерго ао	0,331	0,350	0,321	969	0,00	-3,22	57,62	143,38
Якутскэнерго ап	0,285	0,285	0,264	75	3,83	1,61	46,12	58,06
ФСК ЕЭС	0,235	0,246	0,234	339 910	-2,08	3,52	6,33	89,52
МОЭСК	1,111	1,149	1,090	17 851	1,93	5,81	22,49	-10,19
Мосэнергосбыт	0,137	0,146	0,136	8 916	-4,20	-2,14	30,48	50,55
Московская теплосетевая комп.	0,650	0,660	0,650	39	-3,85	0,00	7,62	-27,37
Холдинг МРСК	1,558	1,584	1,480	10 966	6,20	4,56	20,78	81,16
МРСК Центра	0,593	0,600	0,570	17 906	4,96	-1,17	44,63	55,64
МРСК Центра и Приволжья	0,160	0,170	0,133	10 212	14,03	18,50	56,65	79,89
МРСК Северо-Запада	0,087	0,088	0,080	939	3,69	6,10	26,09	58,18
МРСК Волги	0,086	0,089	0,086	693	2,50	0,00	26,47	28,36
МРСК Юга	0,098	0,098	0,091	212	4,81	5,49	41,41	92,16
МРСК Северного Кавказа	46,47	46,47	44,05	1 609	2,81	1,02	24,72	89,83
МРСК Урала	0,140	0,140	0,129	2 398	7,13	7,46	39,10	62,56
МРСК Сибири	0,126	0,126	0,120	3 727	2,11	3,72	18,49	74,44
МАШИНОСТРОЕНИЕ								
Автоваз ао	12,40	13,03	11,10	12 132	-3,10	-8,15	15,35	73,38
КАМАЗ	36,60	37,45	35,92	4 323	-0,16	-5,91	21,07	63,25
СОЛЛЕРС	233,00	238,50	230,10	10 200	0,43	-0,21	-3,72	52,29
ОМЗ ао	49,00	50,00	47,70	277	-2,97	-1,98	16,69	68,85
ОМЗ ап	200,00	0,00	0,00	0	0,00	16,82	16,82	33,33
ИРКУТ	7,44	7,55	7,31	694	1,85	-0,87	45,78	115,51
ТРАНСПОРТ								
Аэрофлот	35,00	35,37	33,41	20 503	3,70	1,92	3,06	27,04
ЮТэйр	6,31	6,83	5,72	809	-2,92	24,93	41,80	147,45
НМТП	3,79	3,95	3,67	6 173	-0,39	0,08	41,76	14,70
ПОТРЕБИТЕЛЬСКИЙ СЕКТОР, ПИЩЕВАЯ ПРОМЫШЛЕННОСТЬ								
Седьмой континент	315,00	324,00	305,00	6 436	-0,63	-1,81	28,57	63,21
ДИКСИ Групп	125,00	134,02	122,10	3 695	-3,10	0,40	7,77	140,38
Лебедянский	2 000,02	0,00	0,00	0	0,00	0,00	0,00	11,24
Магнит	1 137,80	1 159,50	1 117,01	12 051	-0,19	-2,42	3,91	139,47
Разгуляй	41,70	42,42	37,71	50 895	7,74	2,20	27,13	49,99
Черкизово	132,01	135,99	131,00	1 217	-4,34	-3,71	4,78	94,10
НУТРИНВЕСТХОЛДИНГ	114,00	118,00	107,10	1 991	-0,87	-2,46	-39,68	75,93
Балтика ао	728,79	729,98	705,00	1 026	2,86	1,93	3,96	89,30
Балтика ап	630,00	649,90	629,99	8 775	-2,33	-3,08	3,28	104,54
ХИМИЧЕСКАЯ ПРОМЫШЛЕННОСТЬ								
Уралкалий	107,76	111,11	106,81	448 401	0,90	-1,33	35,72	102,94
Акрон	805,00	806,00	758,05	45 011	5,50	4,41	30,05	168,33
Сильвинит	14 520,00	14 999,00	14 520,00	4 148	-2,22	-4,22	9,34	110,43
Нижнекамскнефтехим ао	7,42	7,45	7,42	6	-0,39	-1,45	8,35	48,42
Дорогобуж ао	10,89	10,89	10,50	930	4,22	0,65	16,16	71,50
Дорогобуж ап	6,40	6,65	6,30	6 755	-2,81	-3,72	4,92	28,03
Фармстандарт	1 120,00	1 150,00	1 075,00	7 156	2,57	3,61	15,58	103,30
Верофарм	725,00	728,87	690,10	9 280	5,07	5,07	13,28	150,00
Аптечная сеть 36,6	307,10	312,00	300,33	41 389	-0,94	5,90	25,35	385,92
СТРОИТЕЛЬСТВО И ДЕВЕЛОПМЕНТ								

БИРЖА	ТИП	ЗАКР.	МАКС.	МИН.	ОБЪЕМ, ТЫС. ДОЛЛ./ЕВРО*	ИЗМ.,% ДЕНЬ	ИЗМ.,% НАЧ. НЕД.	ИЗМ.,% НАЧ. МЕС.	ИЗМ.,% НАЧ. ГОДА	КОЛ-ВО АКЦИЙ В ADR, ШТ.	ЦЕНА 1 АКЦИИ ИСХОДЯ ИЗ ЦЕНЫ DR, РУБ./ДОЛЛ. (ММВБ/РТС)**	ЛОКАЛЬНАЯ ЦЕНА, РУБ./ДОЛЛ. (ММВБ/РТС)**	ПРЕМИЯ / ДИСКОНТ, %	
МосЭнерго	LSE	ADR	5,00	0,00	0,00	0,00	0,00	100,00	25,00	100	1,56	1,74	-10,34	
МосЭнерго	FWB	ADR	4,05	4,10	3,99	90,55	1,76	9,46	102,50	100	1,76	1,74	1,24	
Иркутскэнерго	FWB	GDR	9,30	9,30	9,30	0,00	-5,58	3,33	47,62	50	8,09	8,69	-6,95	
Кузбассэнерго	FWB	ADR	1,70	1,70	1,70	0,00	0,00	-8,11	66,67	31,78	0,15	0,14	3,36	
МАШИНОСТРОЕНИЕ														
ИРКУТ	FWB	ADR	4,90	4,90	4,90	0,00	0,00	0,00	172,22	96,00	30	7,10	7,44	-4,50
Автоваз ао	FWB	GDR	1,45	1,45	1,36	1,45	-3,33	-16,67	16,00	61,11	5	12,61	12,40	1,67
ТРАНСПОРТ														
Аэрофлот	FWB	GDR	77,61	77,61	77,61	0,00	-1,76	-1,76	-6,57	16,44	100	33,74	35,00	-3,61
ЮТэйр	FWB	ADR	11,80	11,80	11,80	2,36	18,00	24,21	122,64	61,64	100	5,13	6,31	-18,71
НМТП	LSE	GDR	9,18	9,30	9,14	2 097,71	-1,29	2,00	115,49	36,00	75	3,82	3,79	0,85
НМТП	FWB	GDR	6,65	6,65	6,65	0,00	5,56	1,68	109,78	44,57	75	3,85	3,79	1,83
ПОТРЕБИТЕЛЬСКИЙ СЕКТОР, ПИЩЕВАЯ ПРОМЫШЛЕННОСТЬ														
Вимм-Билль-Данн**	NYSE	ADR	49,89	51,47	47,01	3 537,20	6,13	6,13	56,84	89,62	1	49,89	180,00	-72,28
Вимм-Билль-Данн**	FWB	ADR	33,31	33,31	33,31	0,00	0,48	1,06	43,45	92,65	1	46,08	180,00	-74,40
X5 Retail Group	LSE	GDR	14,40	15,00	14,20	3 876,44	-3,36	-3,36	44,00	72,46	0,25	57,60	-	0,00
X5 Retail Group	FWB	GDR	10,66	10,66	10,66	0,00	1,81	0,66	49,09	78,56	0,25	58,99	-	0,00
Магнит	LSE	GDR	9,35	9,40	9,35	4 048,47	-0,53	-0,53	61,21	107,78	0,20	1 457,88	1 137,80	28,13
Магнит	FWB	GDR	6,66	6,66	6,66	0,00	0,00	0,15	78,55	189,57	0,20	1 447,59	1 137,80	27,23
Черкизово	LSE	GDR	4,00	4,00	4,00	80,00	-4,76	-4,76	166,67	185,71	0,667	187,10	132,01	41,73
Черкизово	FWB	GDR	3,00	3,00	2,70	2,25	20,00	29,31	106,90	140,00	0,667	195,61	132,01	48,18
ХИМИЧЕСКАЯ ПРОМЫШЛЕННОСТЬ														
Уралкалий	LSE	GDR	16,95	17,55	16,50	15 041,23	0,59	-2,59	45,12	90,24	5	105,72	107,76	-1,90
Уралкалий	FWB	GDR	12,15	12,61	12,09	121,04	-3,19	-3,88	35,75	88,08	5	105,64	107,76	-1,97
Акрон	LSE	GDR	2,55	2,55	2,45	165,75	6,25	2,00	70,00	155,00	0,10	795,21	805,00	-1,22
Казаньоргсинтез	FWB	ADR	0,45	0,45	0,40	7,20	9,76	2,27	-35,71	-52,63	6	0,10	0,09	16,58
Нижнекамскнефтехим	FWB	ADR	1,55	1,55	1,55	0,00	-8,82	3,33	40,91	24,00	10	6,74	7,42	-9,20
Фармстандарт	LSE	GDR	16,00	17,01	14,25	1 647,10	7,17	14,29	66,67	50,94	0,25	1 995,81	1 120,00	78,20
Фармстандарт	FWB	GDR	12,50	12,60	9,23	10,63	28,87	36,76	69,38	73,61	0,25	2 173,56	1 120,00	94,07
СТРОИТЕЛЬСТВО И ДЕВЕЛОПМЕНТ														
ПИК	LSE	GDR	1,56	1,75	1,52	5 145,67	-2,50	-10,86	14,71	61,66	1	48,65	58,30	-16,56
ПИК	FWB	GDR	1,21	1,21	1,14	0,44	9,01	-0,82	32,97	72,86	1	52,60	58,30	-9,78
Группа ЛСР	LSE	GDR	3,20	3,20	3,20	49,60	3,23	1,59	244,09	321,05	0,20	498,95	349,00	42,97
Группа ЛСР	FWB	GDR	2,15	2,15	2,15	0,00	3,37	-2,71	216,18	246,77	0,20	467,32	349,00	33,90
Система-Галс	LSE	GDR	0,57	0,57	0,57	4,28	0,00	-5,00	14,00	75,38	0,05	355,50	372,97	-4,68
Система-Галс	FWB	GDR	0,40	0,40	0,40	0,00	0,00	-11,11	33,33	33,33	0,05	347,77	372,97	-6,76
AFI Development	LSE	GDR	1,70	1,70	1,65	97,83	3,03	0,00	73,47	178,69	1	53,01	-	-
AFI Development	FWB	GDR	1,15	1,15	1,15	0,00	-3,36	-3,36	59,72	175,12	1	49,99	-	-
ПРОЧИЕ														
АФК Система	LSE	GDR	12,62	12,75	12,00	6 262,26	2,60	2,60	120,63	129,45	20	19,68	14,00	40,54
АФК Система	FWB	GDR	8,90	8,90	8,30	53,40	7,23	11,53	111,90	154,29	20	19,34	14,00	38,17
Буровая компания Евразия	LSE	GDR	8,50	8,60	8,50	81,01	-2,30	-2,30	139,44	132,88	1	265,07	-	-
Буровая компания Евразия	FWB	GDR	6,00	6,00	6,00	0,00	0,00	0,00	106,90	71,43	1	260,83	-	-
Integra Group	LSE	GDR	1,46	1,55	1,45	2 978,28	-1,35	-1,35	67,82	29,20	0,05	910,59	-	-
Integra Group	FWB	GDR	1,10	1,25	1,09	8,03	-16,67	-1,79	57,14	51,93	0,05	956,37	-	-

КОНТАКТЫ

ЗАО «Балтийское Финансовое Агентство»
197198, Санкт-Петербург, Большой пр. ПС, д. 48-А
Тел.: +7 (812) 329-81-81
Факс: +7 (812) 329-81-80
info@bfa.ru
www.bfa.ru

Офисы:

- Петроградская наб., д. 34, лит. А, б/ц «Линкор»
- Средний пр. В.О., д. 48/27
- ул. Малая Конюшенная, д. 5

УПРАВЛЕНИЕ ПО РАБОТЕ С КЛИЕНТАМИ

client@bfa.ru

Константинова Виктория
начальник управления

+7 (812) 329-81-91
v.konstantinova@bfa.ru

Кукушкина Екатерина
начальник клиентского отдела

+7 (812) 329-81-96
e.kukushkina@bfa.ru

Ефанова Александра
специалист клиентского отдела

+7 (812) 329-81-73
a.efanova@bfa.ru

Щекина Елена
специалист клиентского отдела

+7 (812) 329-81-71
e.schekina@bfa.ru

Песчанская Ирина
специалист клиентского отдела

i.peschanskaya@bfa.ru

ОТДЕЛ БРОКЕРСКИХ ОПЕРАЦИЙ

+7 (812) 329-81-99

Шевцов Павел
начальник отдела

+7 (812) 329-81-95
p.shevtsov@bfa.ru

Тураев Дмитрий
заместитель начальника отдела

d.turaev@bfa.ru

Мишарев Андрей
специалист

a.misharev@bfa.ru

АНАЛИТИЧЕСКИЙ ОТДЕЛ

Дзугаев Роман
начальник отдела

r.dzugaev@bfa.ru

Микрюкова Мария
ведущий аналитик

m.mikryukova@bfa.ru

ОТДЕЛ ДИЛИНГА

Моржаков Вадим
ведущий специалист по дилерской деятельности

v.morzakov@bfa.ru

Пашков Алексей
управляющий портфелем

a.pashkov@bfa.ru

Настоящий аналитический отчет подготовлен аналитическим отделом ЗАО «Балтийское Финансовое Агентство» и носит исключительно информационный характер. Все оценки и мнения, высказанные в отчете, представляют собой независимое суждение аналитиков на дату выхода отчета. Вознаграждение авторов отчета ни прямым, ни косвенным образом не увязано с представленными в отчете точками зрения. ЗАО «Балтийское Финансовое Агентство» оставляет за собой право изменять высказанные оценки и мнения в любое время без предварительного уведомления.

Содержащиеся в отчете информация и выводы ни в коей мере не выступают рекомендацией, офертой или приглашением делать оферты на покупку или продажу инвестиционных инструментов, упомянутых в нем. Отчет не является рекомендацией в отношении инвестирования и не принимает во внимание инвестиционные цели, финансовые обстоятельства и специальные требования какого-либо конкретного лица, которое может выступить пользователем данного отчета. Информация предоставляется без каких-либо гарантий по состоянию на текущий момент времени и не может служить заменой частной консультации. Инвесторам необходимо принимать во внимание, что цена или стоимость инвестиционных инструментов может меняться. Соответственно, финансовый результат от инвестирования может оказаться меньше первоначально инвестированных средств. Результаты инвестирования в прошлом не гарантируют доходов в будущем.

Информация, содержащаяся в отчете, получена из источников, признаваемых нами достоверными, однако не существует никаких гарантий, что указанная информация является полной и точной и, соответственно, она не должна рассматриваться как полная и точная. Мы оставляем за собой право не обновлять информацию на основе новых данных либо полностью отказаться от ее освещения.

ЗАО «Балтийское Финансовое Агентство» и его сотрудники могут инвестировать, выступать маркет-мейкером или совершать иные сделки в качестве принципала с инвестиционными инструментами, упомянутыми в настоящем отчете. ЗАО «Балтийское Финансовое Агентство» проводит внутреннюю политику, направленную на предотвращение потенциальных конфликтов интересов.

ЗАО «Балтийское Финансовое Агентство» и ее сотрудники не несут ответственности за прямой или косвенный ущерб, наступивший в результате использования настоящей публикации или ее содержания.

© Закрытое акционерное общество «Балтийское Финансовое Агентство»