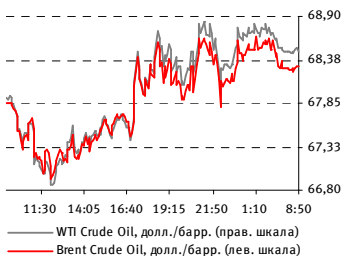


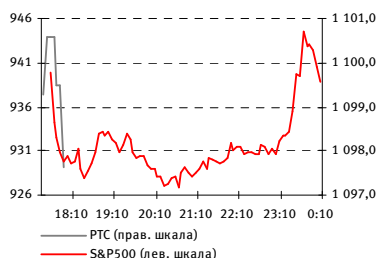
ВНЕШНИЕ РЫНКИ И ПРОГНОЗ НА ОТКРЫТИЕ

ТОВАРНЫЕ РЫНКИ: НЕФТЬ



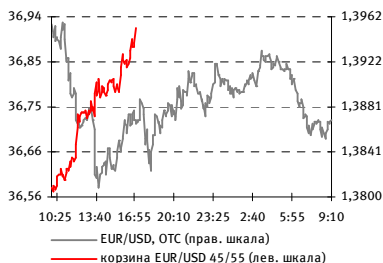
Цены на нефть с утра корректируются вверх (+0,5 %) при относительно стабильном курсе евро (1,388-1,389 долл. за евро)

Спотовый рынок: США



Фондовый рынок вновь завершил сессию разнонаправленным изменением котировок (DJIA +0,02 %, S&P500 -0,1 %, NASDAQ -0,38 %). На рынок влияли, с одной стороны, опасения повышения ставки ФРС США и снижение сырьевых цен, а, с другой – благоприятные новости по банковскому сектору США

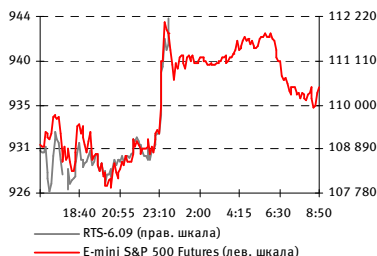
ДЕНЕЖНЫЙ РЫНОК: КОРЗИНА



Закрытие по корзине вчера произошло на уровне 36,92 руб. (+1,23 % или +0,45 руб. к предыдущему дню). По евро/доллар уже сегодня можно ожидать движения в диапазон 1,39-1,40. По бивалютной корзине неустойчивость внешней конъюнктуры выступит фактором растущего движения

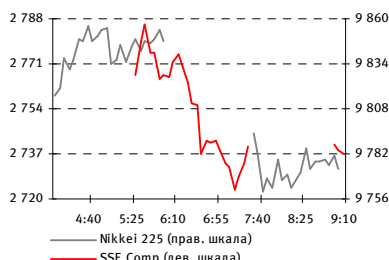
» подробнее на стр. 5

СРОЧНЫЙ РЫНОК: ФЬЮЧЕРСЫ



Фьючерсы на американские индексы продолжают снижаться (в пределах -0,3 %). Положительный отскок на ожидаемых новостях по банковской сфере может произойти ближе к открытию спотового рынка

Спотовый рынок: Азия



Азиатские рынки с тура снижаются (-1-2 %). Инвесторов, по-прежнему, настораживает волна негативных настроений, прокатившаяся по западным рынкам

» подробнее на стр. 2-3

ОСНОВНЫЕ ИНДИКАТОРЫ, ЗАКРЫТИЕ

	Закр.	Изм., %
Россия		
ММВБ	1 120,32	-2,09
РТС	1 096,68	-4,63
США		
S&P 500	939,14	-0,10
DJIA	8 764,49	0,02
NASDAQ Comp.	1 842,40	-0,38
Европа		
FTSE 100	4 405,22	-0,75
DAX	5 004,72	-1,42
CAC 40	3 289,66	-1,48
Азия		
Nikkei 225	9777,17	-0,90
SSE Comp.*	2739,945	-1,03
KOSPI	1379,95	-0,96
Hang Seng *	18020,45	-1,28
Капитализация		
MSCI Emerging Markets	772,25	-1,87
MSCI BRIC	264,10	-1,95
MSCI Russia	646,60	-4,04
ТОВАРНЫЕ РЫНКИ		
Нефть Brent	67,88	-0,67
Нефть WTI	68,09	-0,51
Золото	951,70	-1,04
Серебро	15,38	-3,19
Алюминий	1 620,00	-1,17
Медь	5 066,22	0,98
Никель	14 301,00	0,01
Цинк	1 520,50	-1,27
	Знач.	Изм., %
Курсы ЦБ		
EUR/RUR	43,3280	-0,63
USD/RUR	31,0751	1,25
	УТМ, %	Изм., б.п.
Долговой рынок		
UST 10	3,897	5,80
Россия 30	7,807	21,10
Россия 30 / UST 10, б.п.	390,96	15,40

* на 09.00 МСК, аналогично для графиков

ВАЖНЕЙШИЕ СОБЫТИЯ СЕГОДНЯ:

СТАТИСТИКА

- Германия: торговый баланс за апрель (10.00 МСК)
- Германия: промышленное производство за апрель (14.00 МСК)
- США: оптовые запасы за апрель (18.00 МСК)

МАКРОЭКОНОМИКА

Сегодня ЦБ проведет беззалоговый аукцион на срок 5 недель, предложение – 25 млрд. руб., минимальная ставка – 13,5 %

КОРПОРАТИВНЫЙ СЕКТОР

- ОАО «ММК» – публикация финансовых результатов по МСФО за 1 кв. 2009 г.

ПРОГНОЗ НА ОТКРЫТИЕ:

Несмотря на локальное растущее движение в нефти, мы склоняемся к формированию умеренно понижательного движения на открытии. Улучшение динамики будет иметь место в случае усиления роста нефтяных котировок в течение дня. **Ожидания по отдельным рынкам – в соответствующих разделах**

ИНФОРМАЦИОННЫЙ ФОН ПРЕДЫДУЩЕГО ДНЯ

Кратко:

- **НОВАТЭК** – по информации ЦДУ ТЭК, текущая добыча компании снизилась на 6 % до 79 млн. куб. м. в сутки
- **РОСНЕФТЬ** – рейтинговое агентство Fitch подтвердило долгосрочный рейтинг Роснефти на уровне BBB- (прогноз – негативный)
- **НЕФТЕГАЗОВЫЙ СЕКТОР** – Минэнерго РФ на прошлой неделе внесло в правительство проекта постановления об электронных торгах газом

Новости ИК БФА

Новый оперативный консалтинг от ИК БФА! Уважаемые клиенты, вы можете воспользоваться торговыми идеями от дилеров ИК БФА в рамках трех стратегий: нейтральной, активной и стратегии, основанной на техническом анализе.

Ежедневное обновление торговых идей!

Кроме того, воспользуйтесь возможностью получения on-line консультации специалистов отдела дилинга по тел.: (812) 329-81-81!

ЗАРУБЕЖНЫЕ РЫНКИ: ПРЕДЫДУЩИЙ ДЕНЬ, СОБЫТИЯ ПРЕДСТОЯЩЕЙ СЕССИИ

США

Американские фондовые индексы второй день подряд продемонстрировали смешанную динамику (DJIA +0,02 %, S&P 500 -0,1 %, NASDAQ -0,38 %). Рост опасений повышения ставки ФРС США, начавшийся еще в пятницу, вчера продолжился. Кроме того, негативным фактором выступила и негативная динамика на нефтяном рынке. Однако, если в пятницу аутсайдером по итогам сессии стали акции банковского сектора, то вчера эти бумаги, наоборот, продемонстрировали рост (S&P Banks +2,2 %). Спрос в акциях банков был обусловлен появлением информации о том, что сегодня Минфин США назовет банки, которым будет разрешено вернуть госкредиты, предоставленные ранее в рамках программы TARP. В этот список, по всей видимости, войдут такие банки, как JPMorgan Chase, Goldman Sachs, American Express Co и др. Обязательным условием возврата кредитов станет размещение банками дополнительного объема обыкновенных акций среди инвесторов. Бумаги автомобильных компаний также закрылись вчера выше нуля (S&P Automobile Manufacturers Sub-Industry Index +0,32 %, несмотря на сообщение о блокировании американским судом сделки по продаже Chrysler итальянской Fiat, которое может вызвать затягивание процесса банкротства и реструктуризации компании. Временная приостановка процесса сделки предпринята для того, чтобы суд мог рассмотреть иск кредиторов Chrysler, недовольных предложенными им условиями урегулирования задолженности компании.

Цены на нефть, снижавшиеся вчера на протяжении всей сессии на фоне укрепления курса доллара, к закрытию немного отыграли падение. Нефть марки WTI подешевела на 0,5 % и закрылась чуть выше 68 долл. за баррель.

Срочный рынок США с утра продолжает припадать (в пределах 0,3 %). А вот фьючерсы на нефть развернулись вверх и демонстрируют подъем на 0,5 %.

Ожидания на сегодня: неопределенность, вызванная возросшими сомнениями инвесторов относительно благополучного и быстрого восстановления экономики США, сохраняется на американском фондовом рынке. Но сегодня на рынке возможен положительный отскок на фоне подъема банковских бумаг, в которых будет отыгрываться информации о возврате госкредитов американскими банками

Торговая сессия (время МСК):

NYSE: 17.30 МСК – 00.00 МСК

NASDAQ: 17.30 МСК – 00.00 МСК

Фьючерсы на индексы (CME Group):

00.30 – 01.30, 02.00 – 00.15

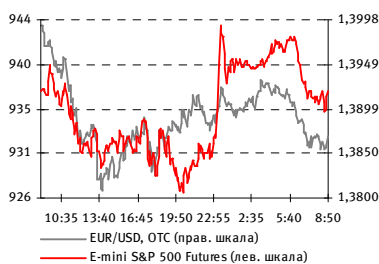
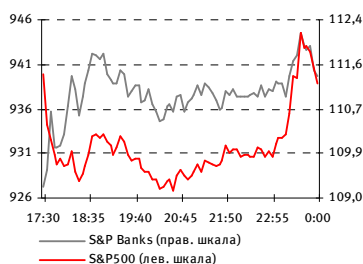
(воскр. 02.00 – 00.15)

ВАЖНАЯ СТАТИСТИКА ПРЕДСТОЯЩЕЙ СЕССИИ:

- **18.00 МСК – США: оптовые запасы за апрель, месяц к месяцу**
 Прогноз: -1,1 %
 Предыдущее (март): -1,6 %

ВАЖНЫЕ КОРПОРАТИВНЫЕ СОБЫТИЯ:

отсутствие



ЕВРОПА

Европейские рынки завершили торговую сессию падением на 1-1,5 % (FTSE100 -0,75 %, CAC40 -1,48 %, DAX -1,42 %). Продолжившееся ослабление курса евро (ниже отметки в 1,39 долл. за евро) способствовало лишь ухудшению настроения европейских инвесторов. Немного лучше остальных европейских рынков смотрелся вчера английский рынок, просевший менее чем на 1 %.

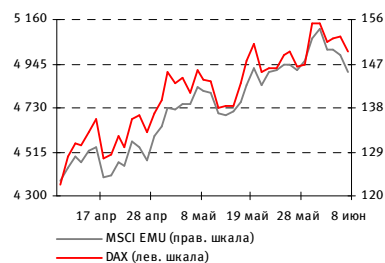
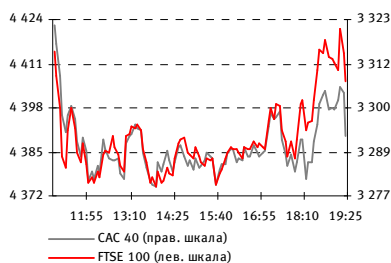
Торговая сессия (время МСК):

ВЕЛИКОБРИТАНИЯ, LSE (FTSE 100):

11.00 – 19.30

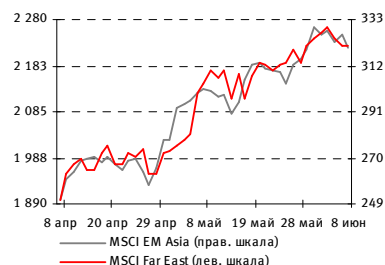
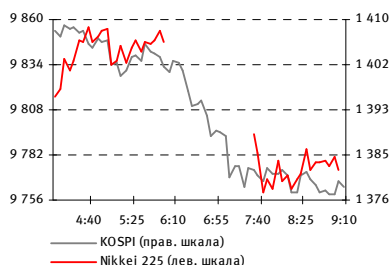
ГЕРМАНИЯ, DEUTSCHE BÖRSE (DAX):

Некоторую поддержку фондовому рынку страны оказала информация о том, что банк Англии все же решил на расширение программы выкупа активов (на 125 млрд. фунтов) для стабилизации ситуации на финансовом рынке страны. В рамках программы предполагается дополнительный выкуп коммерческих бумаг для нормализации циркулирования оборотного капитала компаний



Азия

Азиатские индексы с утра демонстрируют снижение на 1-2%. Давление на рынки региона оказывают просевшие цены на нефть, а также сохраняющиеся опасения по поводу перспектив восстановления мировой экономики, и, в первую очередь, экономики США



ФИНАНСОВЫЕ РЫНКИ: РОССИЯ

РЫНОК АКЦИЙ

В понедельник понижательное движение на российском рынке возобновилось, на фоне падающих внешних фондовых индексов и снижающихся цен на нефть оба основных российских индекса, ММВБ и РТС, в первые часы торгов приблизились к отметке 1 100 пунктов, теряя, таким образом, внутри дня порядка 4%. После полудня восстановление нефтяных котировок оказало рынку поддержку, однако по итогам дня потери все равно оказались существенными, индекс **ММВБ -2,09%**, до 1 144,27 пунктов, индекс **РТС -4,63%**, до 1 096,68 пунктов. Снижение прошло по всему спектру ликвидных бумаг. В то же время, негативные настроения проигнорировала энергетика. Также достаточно устойчиво выглядел телекоммуникационный сектор.

Электроэнергетический сектор продолжает игнорировать как опасения инвесторов относительно дальнейшей динамики широкого рынка, так и данные статистики, свидетельствующие об ускорении темпов снижения производства электроэнергии (см. наш отчет, опубликованный на прошлой неделе) и сегодня с утра снова показывает растущую динамику за счет покупок в генерирующем сегменте, **MICEX PWR +1,69%**. В лидерах РАО ЕЭС Востока (+39,43%), Мосэнергосбыт (+30,07%) и ТГК-14 (+15,63%). Аутсайдерами сектора стали сильно выросшие за предыдущие недели РусГидро (-4,46%) и ИнтерРАО (-6,69%).

Отраслевой индекс телекоммуникационного сектора **MICEX TLC** завершил день в символическом «плюсе», **+0,07%**, по большинству акций МРК дневное снижение составило в пределах 2,5%, заметно хуже только обычка ЮТК (-3,29%). Акции Системы, начав день снижением на 3 с лишним процента, затем отыграли часть потерь, -1,8% к закрытию. Акции МТС весь день выглядели лучше рынка, а завершили сессию на положительной территории (+0,49%).

Акции российской нефтянки вчера провели день на отрицательной территории: **MICEX O&G -1,82%**. Вечернее улучшение конъюнктуры на нефтяном рынке в наибольшей степени позволило сократить потери акциям Сургутнефтегаза (префы +1,54%, обычка -0,6%), префам Транснефти (-0,05%) и акциям Лукойла (-0,07%). В лидерах падения с утра выступали бумаги Роснефти (-1,76%) - похоже, что участники рынка, наконец-то, начали осознавать, что бумаги компании сильно перекуплены по сравнению с остальными акциями отрасли. Однако к вечеру в аутсайдерах сектора их сменили акции Газпрома (-2,66%) и Новатэка (-4,6%).

11.00 – 19.30

Франция, Euronext Paris (CAC 40):

11.00 – 19.30

ВАЖНАЯ СТАТИСТИКА ПРЕДСТОЯЩЕЙ СЕССИИ:

- **10.00 МСК – Германия: торговый баланс за апрель**

Прогноз: 9,3 млрд. евро

Предыдущее (март): 11,3 млрд. евро

- **14.00 МСК – Германия: промышленное производство за апрель, месяц к месяцу / год к году**

Прогноз: +0,3% / -20,5%

Предыдущее (март): +0,0% / -20,4%

ВАЖНЫЕ КОРПОРАТИВНЫЕ СОБЫТИЯ:

отсутствие

Торговая сессия (время МСК):

Япония, TSE (Nikkei 225):

04.00 – 06.00, 07.30 – 10.00

Китай, SSE (SSE Comp.):

05.30 – 07.30, 09.00 – 11.00

Корея, KRX (KOSPI): 03.00 – 09.00

Гонконг, HKEx (Hang Seng):

06.00 – 08.30, 10.30 – 12.00

Тайвань, TWSE (TSEC Weighted):

05.00 – 09.30

ВАЖНАЯ СТАТИСТИКА ПРЕДСТОЯЩЕЙ СЕССИИ:

отсутствие

ВАЖНЫЕ КОРПОРАТИВНЫЕ СОБЫТИЯ:

отсутствие

Торговая сессия (время МСК):

ММВБ: 10.30 – 18.45

РТС (Классический и биржевой рынки):

10.30 – 18.00

РТС (Фьючерсы и опционы):

10.30 – 17.45 – основная сессия

18.00 – 23.50 – вечерняя сессия

ВАЖНАЯ СТАТИСТИКА ПРЕДСТОЯЩЕЙ СЕССИИ:

- **ММК** – публикация финансовых результатов по МСФО за 1 кв. 2009 г.

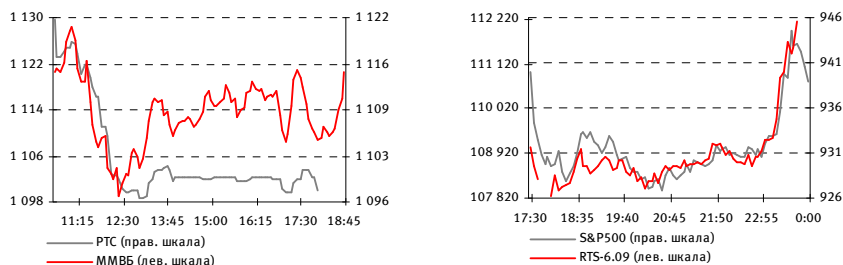
ВАЖНЫЕ КОРПОРАТИВНЫЕ СОБЫТИЯ:

отсутствие

Металлургический индекс **MICEX M&M -2,12 %**. Возглавили падение акции Норильского Никеля (-6,29 %) и ЧЦЗ (-7,01 %). Динамика лучше рынка – у Распадской (+1,27 %) и сталелитейных компаний, в т.ч. ММК +0,34 %.

Бумаги банковского сектора, вышедшие практически с самого утра в лидеры снижения, во второй половине сессии двигались в рамках бокового коридора. Падение отраслевого индекса **MICEX FNL -2,5 %**. Бумаги Сбербанка (обычка -4,67 %, префы -2,34 %) на время отрицательной коррекции потеряли свою привлекательность, т.к. хорошо отражают рыночную конъюнктуру в целом.

Ожидания на сегодня: продолжающееся на российском рынке снижение котировок несмотря на то, что цены на нефть стабилизировались около недавних максимумов, является очевидным сигналом к осторожности, так как коррекция может продолжиться. В то же время сегодня активность торгов наверняка будет невысокой, и существенное снижение маловероятно



ДЕНЕЖНЫЙ РЫНОК

Ликвидность, ставки рынка

На сегодня остатки на корр. счетах и депозиты в Банке России 926,2 млрд. руб. (+1,03 % к понедельнику).

Приток: сегодня ЦБ проводит беззалоговый аукцион на срок 5 недель (предложение – 25 млрд. руб., минимальная ставка – 13,5 %).

На вчерашнем беззалоговом аукционе на срок 1 год (предложение – 50 млрд. руб., минимальная ставка – 14,0 %) банки привлекли 47,714 млрд. руб. (при существенном переспросе – 180,314 млрд. руб.). Ставка отсеечения составила 14,51 %, средневзвешенная – 15,02 %. Поступление указанных средств наряду с привлеченными на сегодняшнем аукционе – завтра.

Также ЦБ проводит сегодня ломбардные аукционы на сроки 2 недели и 3 месяца.

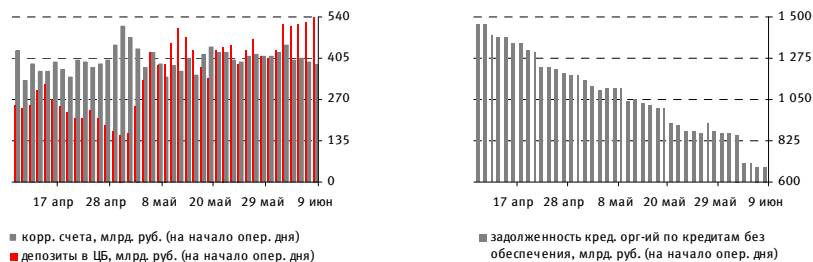
Отток: сегодня существенные факторы оттока отсутствуют.

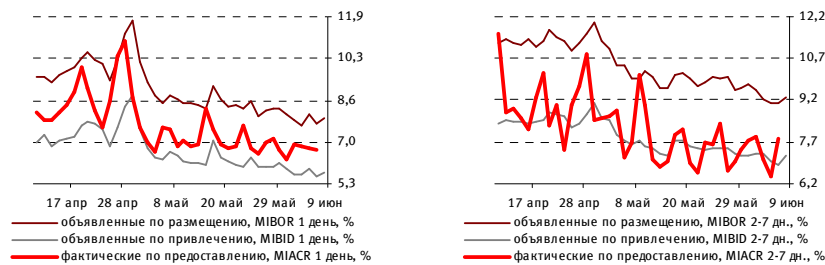
Задолженность банков по беззалоговым кредитам на сегодня – 685,36 млрд. руб. (-0,19 % к предыдущему дню).

Ситуация по ставкам: смешанное движение.

По итогам вчерашних торгов ставка овернайт практически не изменилась (6,64 %, -0,07 % к предыдущему дню), по привлечению и размещению на сегодня +0,19-0,21 %. MIACR 2-7 дней вырос до 7,81 % (+1,32 %), по привлечению и размещению, объявленным на сегодня, соответственно +0,32 % и +0,2 %. Мы не связываем текущее растущее движение по ставкам с завтрашними оттоками (возврат беззалоговых кредитов в размере 17,643 млрд. руб. и средств Фонда ЖКХ – 15,0 млрд. руб.).

Ожидания на сегодня: ситуация на рынке МБК остается стабильной, факторов для существенного роста ставок нет

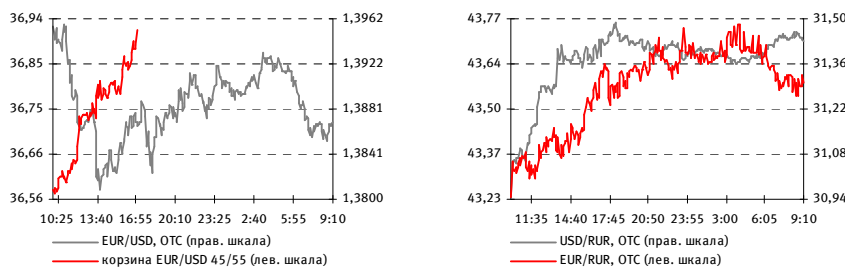



Валютный рынок

Закрытие по корзине вчера произошло на уровне 36,92 руб. (+1,23 % или +0,45 руб. к предыдущему дню). По компонентам – 43,59 руб. по евро (+0,39 %) и 31,44 руб. по доллару (+2,18 %). По евро/доллар на закрытие торгов по корзине уровень 1,3869 (-1,68 % к соответствующему периоду среды, -0,62 % к открытию торгов по корзине).

Нисходящее движение в евро, начавшееся в пятницу, вчера продолжалось на протяжении в течение первой половины дня, в дальнейшем наблюдалась смешанная динамика. Уровень 1,39 по евро/доллар был пробит уже через полтора часа после открытия торгов по корзине, в течение дня (14.00 МСК) достигался минимум в 1,3806. На текущий момент по паре в пределах 1,3880.

Ожидания на сегодня: по динамике евро/доллар уже сегодня можно ожидать движения в диапазон 1,39-1,40. По бивалютной корзине неустойчивость внешней конъюнктуры выступит фактором растущего движения


ЭКОНОМИЧЕСКИЙ КАЛЕНДАРЬ: ТЕКУЩАЯ НЕДЕЛЯ

ВРЕМЯ, МСК	РЕГИОН	СОБЫТИЕ	ЗА ПЕРИОД	ЕДИНИЦА ИЗМЕРЕНИЯ, БАЗА ДЛЯ СРАВНЕНИЯ	ФАКТ	ПРОГНОЗ*	ПРЕДЫДУЩЕЕ (ЗА ПЕРИОД)	ПЕРЕСМОТР
8 ИЮНЯ (ПОНЕДЕЛЬНИК)								
14.00	Германия	Заказы промышленных предприятий (German Factory Orders, MoM, Apr)	Апрель	прирост к пред. месяцу, %	0,0	0,0	3,3 (март к февралю)	
14.00	Германия	Заказы промышленных предприятий (German Factory Orders, YoY, Apr)	Апрель	прирост к соотв. месяцу пред. года, %	-37,1	-33,0	-26,7 (март тек. года к марту пред. года)	
9 ИЮНЯ (ВТОРНИК)								
10.00	Германия	Торговый баланс (German Trade Balance, Apr)	Апрель	млрд. евро		9,3	11,3 (март)	
10.00	Германия	Сальдо счета текущих операций (German Current Account, Apr)	Апрель	млрд. евро		10,0	10,2 (март)	
14.00	Германия	Промышленное производство (German Industrial Production, MoM, Apr)	Апрель	прирост к пред. месяцу, %		0,3	0,0 (март к февралю)	
14.00	Германия	Промышленное производство (German Industrial Production, YoY, Apr)	Апрель	прирост к соотв. месяцу пред. года, %		-20,5	-20,4 (март тек. года к марту пред. года)	
18.00	США	Оптовые запасы (Wholesale Inventories, MoM, Apr)	Апрель	прирост к пред. месяцу, %		-1,1	-1,6 (март к февралю)	
10 ИЮНЯ (СРЕДА)								
10.00	Германия	Индекс потребительских цен окончат. (German Consumer Price Index, MoM, May F)	Май	прирост к пред. месяцу, %		-0,1	-0,1 (предварит.)	
10.00	Германия	Индекс потребительских цен окончат. (German Consumer Price Index, YoY, May F)	Май	прирост к соотв. месяцу пред. года, %		0,0	0,0 (предварит.)	
12.30	Великобритания	Торговый баланс (Total Trade Balance, Apr)	Апрель	млрд. фунтов ст.		-2,400	-2,537 (март)	
12.30	Великобритания	Торговый баланс без учета услуг	Апрель	млрд. фунтов ст.		-6,400	-6,589	

ВРЕМЯ, МСК	РЕГИОН	СОБЫТИЕ	ЗА ПЕРИОД	ЕДИНИЦА ИЗМЕРЕНИЯ, БАЗА ДЛЯ СРАВНЕНИЯ	ФАКТ	ПРОГНОЗ*	ПРЕДЫДУЩЕЕ (ЗА ПЕРИОД)	ПЕРЕСМОТР
		(Visible Trade Balance, Apr)					(март)	
12.30	Великобритания	Промышленное производство (Industrial Production, MoM, Apr)	Апрель	прирост к пред. месяцу, %		-0,1	-0,6 (март к февралю)	
12.30	Великобритания	Промышленное производство (Industrial Production, YoY, Apr)	Апрель	прирост к соотв. месяцу пред. года, %		-12,4	-12,4 (март тек. года к марту пред. года)	
16.30	США	Торговый баланс (Trade Balance, Apr)	Апрель	млрд. долл.		-28,7	-27,6 (март)	
19.00	США	Запасы нефти: абсолютное значение (EIA Crude Oil Stocks)	Неделя до 5 июня	млн. барр.		-	365,977 (неделя до 29 мая)	
19.00	США	Запасы нефти: изменение за неделю (EIA Crude Oil Stocks, WoW)	Неделя до 5 июня	абсолютное изменение к пред. неделе, млн. барр.		-	2,866 (неделя до 29 мая)	
22.00	США	Публикация Бежевой книги (доклада об экономической активности в штатах) (Fed's Beige Book)						
11 ИЮНЯ (ЧЕТВЕРГ)								
03.50	Япония	ВВП окончат. (Gross Domestic Product, MoM, 1Q F)	1 квартал	прирост к пред. кварталу, %		-4,0	-4,0 (предварит.)	
03.50	Япония	ВВП окончат. (Gross Domestic Product, YoY, 1Q F)	1 квартал	прирост к соотв. кварталу пред. года, %		-14,9	-15,2 (предварит.)	
03.50	Япония	Чистые вложения нерезидентов в японские акции (Foreign Buying Japan Stocks, Jun 5)	Неделя до 5 июня	млрд. иен		-	178,9 (неделя до 29 мая)	
16.30	США	Розничные продажи (Advance Retail Sales, MoM, May)	Май	прирост к пред. месяцу, %		0,4	-0,4 (апрель к марту)	
16.30	США	Розничные продажи без учета автомобилей (Retail Sales Less Autos, MoM, May)	Май	прирост к пред. месяцу, %		0,2	-0,5 (апрель к марту)	
16.30	США	Количество первичных обращений за пособиями по безработице (первичная безработица) (Initial Jobless Claims, Jun 6)	Неделя до 6 июня	тыс. заявок		-	621 (неделя до 30 мая)	
16.30	США	Количество последующих обращений за пособиями по безработице (длящаяся безработица) (Continuing Claims, May 30)	Неделя до 30 мая	тыс. заявок		-	6 735 (неделя до 23 мая)	
18.00	США	Коммерческие запасы (Business Inventories, MoM, Apr)	Апрель	прирост к пред. месяцу, %		-1,0	-1,0 (март к февралю)	
12 ИЮНЯ (ПЯТНИЦА)								
08.30	Япония	Промышленное производство окончат. (Industrial Production, MoM, Apr F)	Апрель	прирост к пред. месяцу, %		-	1,6 (предварит.)	
08.30	Япония	Промышленное производство окончат. (Industrial Production, MoM, Apr F)	Апрель	прирост к соотв. месяцу пред. года, %		-	-34,2 (предварит.)	
09.00	Япония	Индекс потребительского доверия (Consumer Confidence, May)	Май	пункты		34,0	33,2 (апрель)	
13.00	Еврозона	Промышленное производство (Euro-Zone Industrial Production, MoM, Apr)	Апрель	прирост к пред. месяцу, %		-0,4	-2,0 (март к февралю)	
13.00	Еврозона	Промышленное производство (Euro-Zone Industrial Production, YoY, Apr)	Апрель	прирост к соотв. месяцу пред. года, %		-19,8	-20,2 (март тек. года к марту пред. года)	
18.00	США	Индекс потребительского доверия Мичиганского университета предварит. (U. of Michigan Confidence, Jun P)	Июнь	пункты		69,2	68,7 (май)	

* Прогнозные значения экономических показателей могут изменяться по мере приближения даты обнародования

ИТОГИ ТОРГОВ: ММВБ, АКЦИИ

	ЗАКР.	МАКС.	МИН.	ОБЪЕМ, ТЫС. РУБ.	Изм., % день	Изм., % нач. нед.	Изм., % нач. мес.	Изм., % нач. года
ОТРАСЛЕВЫЕ ИНДЕКСЫ								
Нефть и газ	2 156,61	2 178,02	2 107,59	15 039 576	-1,82	-1,82	-3,94	92,51
Энергетика	1 923,11	1 948,00	1 870,04	3 344 582	1,69	1,69	13,07	115,56
Телекоммуникации	1 185,16	1 186,07	1 170,79	744 776	0,07	0,07	0,27	89,96
Металлы и добыча	2 467,97	2 517,40	2 437,72	3 531 736	-2,12	-2,12	-0,93	114,83
Машиностроение	1 148,21	1 188,47	1 137,51	49 080	-0,47	-0,47	7,37	101,95
Финансы	3 425,63	3 487,58	3 376,14	28 936 576	-2,39	-2,39	2,87	52,97
НЕФТЬ И ГАЗ								
Газпром	177,15	179,50	173,80	9 451 365	-2,66	-2,66	-0,53	64,03

	ЗАКР.	МАКС.	МИН.	ОБЪЕМ, ТЫС. РУБ.	ИЗМ., % ДЕНЬ	ИЗМ., % НАЧ. НЕД.	ИЗМ., % НАЧ. МЕС.	ИЗМ., % НАЧ. ГОДА
Новатэк	130,58	136,97	130,58	33 481	-4,60	-4,60	-7,86	169,46
Роснефть	198,45	199,00	191,82	1 671 616	-1,76	-1,76	-3,90	78,94
ЛУКОЙЛ	1 689,88	1 693,00	1 619,99	2 740 449	-0,07	-0,07	2,98	75,10
Сургутнефтегаз ао	25,16	25,40	24,35	482 914	-0,60	-0,60	-2,65	52,04
Сургутнефтегаз ап	9,89	9,89	9,49	362 775	1,54	1,54	1,11	62,67
Газпром нефть	108,53	110,99	108,01	66 657	-1,79	-1,79	3,05	73,87
Татнефть Зао	126,85	129,10	121,37	174 004	-2,05	-2,05	-13,65	129,59
Татнефть Зап	41,88	42,69	40,85	4 271	-0,66	-0,66	-3,06	105,80
Транснефть ап	17 041,00	17 169,99	16 657,00	74 723	-0,05	-0,05	1,74	148,41
Славнефть-Мегионнефтегаз ао	328,15	339,79	325,00	557	-4,88	-4,88	-5,54	86,45
МЕТАЛЛУРГИЯ								
ГМК Норильский никель	3 157,90	3 320,00	3 131,00	2 731 806	-6,29	-6,29	-9,26	57,89
Полус Золото	1 342,93	1 378,00	1 315,42	502 255	-2,33	-2,33	-4,55	76,90
Северсталь	168,68	173,00	164,22	204 182	-1,93	-1,93	-2,58	99,27
ММК	14,50	14,70	14,00	12 340	0,34	0,34	-1,70	153,92
НЛМК	58,64	59,20	57,20	18 585	-0,56	-0,56	-1,11	94,49
Мечел	289,00	303,10	282,00	5 303	-4,62	-4,62	2,12	137,96
Полиметалл	270,20	275,73	262,64	27 018	0,33	0,33	0,45	109,78
ВСМПО-АВИСМА	2 089,00	2 100,00	1 841,00	39 691	10,88	10,88	21,81	127,81
Распадская	70,71	71,00	69,01	14 744	1,27	1,27	2,48	169,27
ЧЦЗ	61,78	66,66	59,92	4 079	-7,01	-7,01	-14,12	102,62
ТМК	75,00	75,59	72,11	12 002	-1,32	-1,32	18,15	152,95
БАНКИ								
Сбербанк	48,38	50,22	47,31	23 590 158	-4,67	-4,67	9,63	110,35
Сбербанк ап	29,20	30,18	28,55	3 828 392	-2,34	-2,34	18,46	221,59
Банк ВТБ	0,0427	0,0428	0,0412	1 538 000	-0,70	-0,70	-4,26	27,84
Банк Москвы	716,88	722,90	706,00	297	-0,91	-0,91	-1,66	1,95
Банк Санкт-Петербург	42,77	43,45	42,16	141	-0,30	-0,30	1,88	28,98
Росбанк	108,30	109,00	106,02	200	1,11	1,11	-0,18	15,34
Банк Возрождение ао	658,99	690,00	655,00	8 033	-2,37	-2,37	20,05	144,07
Банк Возрождение ап	324,94	340,00	310,00	386	-0,33	-0,33	-0,02	248,84
УРСА Банк ап	10,60	10,60	10,20	941	3,01	3,01	6,43	55,88
ТЕЛЕКОМУНИКАЦИИ И ИТ								
Ростелеком ао	200,71	207,20	194,95	354 333	-0,54	-0,54	-10,40	-24,26
Ростелеком ап	42,66	43,66	41,43	108 980	-1,23	-1,23	-11,33	188,63
МТС	189,25	189,95	183,50	108 608	0,49	0,49	7,77	69,49
Северо-Западный Телеком ао	10,322	10,647	10,001	7 336	0,82	0,82	4,26	65,44
Северо-Западный Телеком ап	7,036	7,059	6,903	2 155	-0,06	-0,06	-1,00	32,26
Сибирьтелеком ао	0,750	0,761	0,722	15 609	0,67	0,67	14,50	133,64
Сибирьтелеком ап	0,417	0,420	0,397	1 397	-0,24	-0,24	2,46	83,70
ВолгаТелеком ао	43,85	44,51	43,50	4 565	-2,45	-2,45	7,71	174,06
ВолгаТелеком ап	26,15	26,50	25,11	10 179	1,00	1,00	3,61	84,54
Уралсвязинформ ао	0,520	0,539	0,514	116 776	-1,89	-1,89	11,11	75,68
Уралсвязинформ ап	0,293	0,305	0,290	4 216	-2,33	-2,33	-3,30	58,38
Центр.телеком ао	7,700	7,990	7,400	4 244	-2,41	-2,41	10,60	100,89
Центр.телеком ап	4,575	4,575	4,160	5 059	8,93	8,93	6,40	69,44
Дальсвязь ао	48,87	48,90	47,80	1 002	-0,18	-0,18	2,03	192,63
Дальсвязь ап	33,30	34,22	32,21	307	-2,63	-2,63	-0,60	134,51
ЮТК ао	1,059	1,150	1,000	4 785	-3,29	-3,29	2,82	63,43
ЮТК ап	0,799	0,800	0,770	134	3,50	3,50	5,13	31,20
МГТС ао-5	464,99	0,00	0,00	0	0,00	0,00	3,79	132,48
МГТС ап-4	450,00	450,00	450,00	14	1,34	1,34	0,00	119,51
Таттелеком	0,093	0,093	0,088	281	-1,06	-1,06	-2,11	63,16
КОМСТАР-ОТС	152,10	160,00	152,10	219	-4,20	-4,20	-12,57	52,13
ЭНЕРГЕТИКА								
ОГК-1	0,786	0,837	0,731	203 940	3,69	3,69	28,85	129,82
ОГК-2	0,814	0,841	0,732	213 315	7,25	7,25	45,36	215,50
ОГК-3	2,036	2,131	1,749	73 312	10,53	10,53	47,00	855,87
ОГК-4	1,285	1,310	1,145	96 370	4,56	4,56	5,33	548,99
ОГК-5	1,356	1,368	1,240	41 159	7,19	7,19	19,47	30,64
ОГК-6	0,773	0,795	0,687	220 581	7,36	7,36	43,68	189,51
ТГК-1	0,0080	0,0086	0,0078	93 650	0,00	0,00	12,68	-73,33
ТГК-2 ао	0,0079	0,0082	0,0075	9 255	3,95	3,95	12,86	146,88
ТГК-4 ао	0,0113	0,0113	0,0107	12 320	3,67	3,67	4,63	98,25
ТГК-5	0,0094	0,0102	0,0089	21 931	3,30	3,30	27,03	129,27
ТГК-6	0,0093	0,0096	0,0082	21 881	6,90	6,90	30,99	144,74
Волжская ТГК	0,779	0,788	0,715	11 238	5,99	5,99	28,13	212,85
ТГК-8	0,032	0,000	0,000	0	0,00	0,00	0,00	0,00
ТГК-9	0,003	0,003	0,003	22 395	6,45	6,45	17,86	200,00
ТГК-10	48,00	51,44	48,00	827	-5,86	-5,86	-9,94	56,00
ТГК-11	0,015	0,016	0,014	1 914	-1,33	-1,33	15,63	169,09
ТГК-13	0,052	0,055	0,049	5 052	3,40	3,40	9,53	64,13
ТГК-14	0,004	0,004	0,003	25 153	15,63	15,63	27,59	54,17
ИнтерРАО	0,024	0,026	0,024	230 293	-6,69	-6,69	35,43	295,00
РусГидро	1,370	1,452	1,345	784 477	-4,46	-4,46	9,34	126,82
МосЭнерго	1,843	1,860	1,736	59 108	1,82	1,82	0,22	94,00
Иркутскэнерго	9,300	9,483	8,920	20 736	0,98	0,98	7,64	20,78
Кузбассэнерго	0,178	0,180	0,166	1 193	2,89	2,89	7,23	154,29
Башкирэнерго	16,260	16,940	16,210	567	-2,28	-2,28	-4,35	171,00
Якутскэнерго ао	0,365	0,394	0,350	4 677	4,29	4,29	8,63	168,38
Якутскэнерго ап	0,340	0,347	0,273	1 440	10,21	10,21	13,60	88,89

	ЗАКР.	МАКС.	МИН.	ОБЪЕМ, ТЫС. РУБ.	ИЗМ., % ДЕНЬ	ИЗМ., % НАЧ. НЕД.	ИЗМ., % НАЧ. МЕС.	ИЗМ., % НАЧ. ГОДА
ФСК ЕЭС	0,304	0,317	0,280	1 367 181	6,29	6,29	8,57	145,16
МОЭСК	1,110	1,120	1,058	15 370	1,83	1,83	-1,77	-10,27
Мосэнергобыт	0,186	0,186	0,140	48 179	30,07	30,07	29,17	104,40
Московская теплосетевая комп.	0,607	0,630	0,600	320	-2,25	-2,25	-5,30	-32,18
Холдинг МРСК	1,750	1,750	1,621	12 582	2,28	2,28	1,80	103,49
МРСК Центра	0,644	0,650	0,616	220	-1,23	-1,23	9,52	69,03
МРСК Центра и Приволжья	0,168	0,169	0,161	11 576	3,13	3,13	4,94	88,65
МРСК Северо-Запада	0,085	0,090	0,084	1 005	-3,41	-3,41	-5,56	54,55
МРСК Волги	0,101	0,103	0,095	1 980	1,20	1,00	21,69	50,75
МРСК Юга	0,132	0,132	0,103	1 821	14,96	14,96	31,67	159,22
МРСК Северного Кавказа	44,00	45,00	41,79	2 439	0,05	0,05	-3,51	79,74
МРСК Урала	0,185	0,185	0,159	1 834	13,24	13,24	23,20	114,88
МРСК Сибири	0,138	0,149	0,130	1 057	5,83	5,83	6,15	91,67
МАШИНОСТРОЕНИЕ								
Автоваз ао	16,70	18,00	16,60	11 886	-4,56	-4,57	21,01	133,50
КАМАЗ	40,00	45,25	39,61	27 706	1,94	1,94	1,27	78,41
СОЛЛЕРС	276,99	289,00	273,00	8 481	-3,82	-3,82	8,41	81,04
ОМЗ ао	50,00	54,88	49,98	304	-2,74	-2,74	2,19	72,29
ОМЗ ап	172,00	0,00	0,00	0	0,00	0,00	-14,00	14,67
ИРКУТ	7,97	8,00	7,60	753	3,60	3,60	6,25	130,99
ТРАНСПОРТ								
Аэрофлот	37,24	38,37	34,11	30 028	-0,16	-0,16	5,95	35,17
ЮТэйр	6,10	6,30	5,78	626	-0,76	-0,76	3,02	139,18
НМТП	4,29	4,49	4,01	3 116	1,44	1,44	11,14	30,00
ПОТРЕБИТЕЛЬСКИЙ СЕКТОР, ПИЩЕВАЯ ПРОМЫШЛЕННОСТЬ								
Седьмой континент	288,00	296,51	278,24	9 439	-1,03	-1,03	-4,00	49,22
ДИКСИ Групп	130,75	132,80	125,10	1 868	1,36	1,36	2,23	151,44
Лебедянский	2 000,02	0,00	0,00	0	0,00	0,00	0,00	11,24
Магнит	1 200,00	1 204,00	1 182,80	33 133	0,17	0,17	6,67	152,56
Разгуляй	45,40	48,99	43,00	38 022	4,37	4,37	10,91	63,31
Черкизово	175,00	189,99	170,00	2 256	2,94	2,94	19,86	157,32
НУТРИНВЕСТХОЛДИНГ	105,00	105,33	102,22	1 318	0,96	0,96	-3,96	62,04
Балтика ао	710,93	711,00	691,00	938	0,41	0,41	-1,53	84,66
Балтика ап	615,00	620,01	605,00	177	-2,23	-2,23	-2,39	99,67
ХИМИЧЕСКАЯ ПРОМЫШЛЕННОСТЬ								
Уралкалий	116,01	116,80	109,75	154 442	-0,42	-0,42	-0,25	118,47
Акрон	877,76	879,00	830,01	4 176	-1,32	-1,32	3,88	192,59
Сильвинит	14 245,00	14 290,00	14 075,00	1 807	-0,31	-0,31	0,32	106,45
Нижнекамскнефтехим ао	7,90	7,90	7,53	130	2,60	2,60	5,31	58,00
Дорогобуж ао	11,20	11,35	11,00	1 386	0,01	0,01	1,73	76,39
Дорогобуж ап	6,85	6,90	6,71	171	-0,71	-0,71	7,20	37,03
Фармстандарт	1 090,00	1 115,00	1 089,25	372	0,18	0,18	0,45	97,85
Верофарм	780,00	795,00	751,00	2 091	1,58	1,58	7,00	168,97
Аптечная сеть 36,6	268,05	292,11	252,84	76 578	-0,35	-0,35	-10,16	324,13
СТРОИТЕЛЬСТВО И ДЕВЕЛОПМЕНТ								
Группа ЛСР	383,97	389,99	355,00	803	-1,34	-1,34	4,07	214,73
РТМ	9,86	10,45	9,00	21 687	-7,85	-7,85	47,38	310,83
Система-Галс	355,11	384,99	350,00	3 912	-5,28	-5,28	-2,69	42,61
ПИК	53,31	55,00	52,10	18 189	-2,33	-2,33	-10,36	90,39
ПРОЧИЕ								
РБК ИС	35,53	36,30	34,57	22 430	-2,04	-2,04	-8,52	121,10
АФК Система	13,29	13,75	13,00	5 802	-1,80	-1,80	-8,37	195,44

ИТОГИ ТОРГОВ: ADR/GDR РОССИЙСКИХ ЭМИТЕНТОВ

БИРЖА	ТИП	ЗАКР.	МАКС.	МИН.	ОБЪЕМ, ТЫС. ДОЛЛ./ЕВРО*	ИЗМ., % ДЕНЬ	ИЗМ., % НАЧ. НЕД.	ИЗМ., % НАЧ. МЕС.	ИЗМ., % НАЧ. ГОДА	КОЛ-ВО АКЦИЙ В ADR, ШТ.	ЦЕНА 1 АКЦИИ ИСХОДЯ ИЗ ЦЕНЫ DR, РУБ./ДОЛЛ. (ММВБ/РТС)**	ЛОКАЛЬНАЯ ЦЕНА, РУБ./ДОЛЛ. (ММВБ/РТС)**	ПРЕМИА / ДИСКОНТ, %	
<i>*долл. США – LSE, NYSE, евро – FWB **акции торгуются на Классическом рынке РТС, валюта котирования – доллары США</i>														
НЕФТЬ И ГАЗ														
Газпром	LSE	ADR	22,52	23,08	22,20	181 397,74	-4,33	-4,33	-2,38	58,04	4	174,95	182,00	-3,87
Газпром	FWB	ADR	16,11	16,58	16,06	1 663,78	-4,39	-4,39	-1,59	60,30	4	175,60	182,00	-3,52
Новатэк	LSE	GDR	46,72	48,00	46,15	16 842,28	-4,98	-4,98	-11,18	143,97	10	145,18	136,87	6,07
Новатэк	FWB	GDR	34,30	35,50	34,30	30,87	-3,81	-3,81	-7,35	152,21	10	149,55	136,87	9,27
Роснефть	LSE	GDR	6,30	6,38	6,18	68 341,30	-4,40	-4,40	-6,11	68,00	1	195,77	202,00	-3,08
Роснефть	FWB	GDR	4,57	4,57	4,45	26,92	-3,59	-3,59	-0,87	69,89	1	199,26	202,00	-1,36
Лукойл	LSE	ADR	53,00	53,30	51,90	105 211,63	-3,46	-3,46	0,00	65,37	1	1 646,98	1 691,02	-2,60
Лукойл	FWB	ADR	38,20	38,70	37,39	421,16	-2,13	-2,13	1,84	61,80	1	1 665,55	1 691,02	-1,51
Сургутнефтегаз ао	LSE	ADR	8,00	8,44	7,70	4 170,60	-4,08	-4,08	-4,99	56,86	10	24,86	25,32	-1,80
Сургутнефтегаз ао	FWB	ADR	5,70	5,90	5,70	15,11	-2,90	-2,90	-3,72	50,40	10	24,85	25,32	-1,83
Сургутнефтегаз ап	FWB	ADR	2,20	2,20	2,20	1,98	0,00	0,00	-2,22	49,66	10	9,59	9,74	-1,51
Газпромнефть	LSE	ADR	17,21	18,40	17,06	836,04	-3,31	-3,31	1,24	66,44	5	106,96	110,51	-3,21
Газпромнефть	FWB	ADR	12,60	12,90	12,33	68,54	0,64	0,64	3,70	58,69	5	109,87	110,51	-0,58
Татнефть	LSE	GDR	23,50	25,00	23,49	5 910,86	-6,00	-6,00	-14,58	-32,86	20	36,51	129,50	-71,80
Татнефть	FWB	GDR	17,40	17,88	16,86	102,89	-3,17	-3,17	-8,90	-36,96	20	37,93	129,50	-70,71
Башнефть**	FWB	GDR	32,00	32,00	32,00	0,00	0,00	0,00	0,00	128,57	5	8,89	8,80	1,05
МЕТАЛЛУРГИЯ														
ГМК Норильский никель	LSE	ADR	10,00	10,68	9,98	60 141,65	-8,09	-8,09	-12,28	57,23	0,1	3 107,51	3 370,00	-7,79

БИРЖА	ТИП	ЗАКР.	МАКС.	МИН.	ОБЪЕМ, ТЫС. ДОЛЛ./ЕВРО*	ИЗМ.,% ДЕНЬ	ИЗМ.,% НАЧ. НЕД.	ИЗМ.,% НАЧ. МЕС.	ИЗМ.,% НАЧ. ГОДА	КОЛ-ВО АКЦИЙ В ADR, ШТ.	ЦЕНА 1 АКЦИИ ИСХОДЯ ИЗ ЦЕНЫ		ЛОКАЛЬНАЯ ЦЕНА, РУБ./ДОЛЛ. (ММВБ/РТС)**	ПРЕМИА / ДИСКОНТ, %
											DR, РУБ./ДОЛЛ.	(ММВБ/РТС)**		
ГМК Норильский никель	FWB	ADR	7,31	7,80	7,21	197,79	-6,28	-6,28	-8,40	59,96	0,1	3 187,23	3 370,00	-5,42
Полюс Золото	LSE	ADR	23,65	24,20	22,67	12 910,18	-1,46	-1,46	-9,04	98,41	0,5	1 469,85	1 375,03	6,90
Полюс Золото	FWB	ADR	17,10	17,10	16,68	17,27	0,77	0,77	-1,44	82,69	0,5	1 491,15	1 375,03	8,44
Северсталь	LSE	GDR	5,35	5,54	5,26	10 129,88	-4,46	-4,46	-5,64	95,26	1	166,25	172,00	-3,34
Северсталь	FWB	GDR	3,90	3,95	3,89	23,01	-3,23	-3,23	-3,70	84,83	1	170,04	172,00	-1,14
ММК	LSE	GDR	6,05	6,30	5,88	265,56	-3,97	-3,97	-3,51	132,69	13	14,46	14,45	0,08
ММК	FWB	GDR	4,00	4,00	4,00	0,00	5,26	5,26	-9,50	122,22	13	13,42	14,45	-7,16
НЛМК	LSE	GDR	18,77	19,36	18,59	13,25	-2,65	-2,65	-3,00	84,02	10	58,33	58,97	-1,09
НЛМК	FWB	GDR	13,00	13,00	13,00	0,00	-0,76	-0,76	-6,00	73,33	10	56,68	58,97	-3,88
Мечел	NYSE	ADR	10,09	10,28	9,77	9 022,48	-4,99	-4,99	-8,36	152,25	1	313,55	302,99	3,48
Мечел	FWB	ADR	7,37	7,56	6,95	94,26	-5,15	-5,15	-6,47	152,40	1	321,34	302,99	6,06
Полиметалл	LSE	GDR	8,70	8,85	8,58	502,43	-1,69	-1,69	-0,91	93,33	1	270,35	269,30	0,39
Полиметалл	FWB	GDR	6,00	6,00	6,00	0,00	3,45	3,45	1,69	87,50	1	261,61	269,30	-2,86
ЧЦЗ	LSE	GDR	1,80	1,80	1,70	27,00	-10,00	-10,00	-23,40	63,64	1	55,94	66,44	-15,81
ЧЦЗ	FWB	GDR	1,35	1,35	1,35	0,00	-7,53	-7,53	-12,34	84,93	1	58,86	66,44	-11,41
ТМК	LSE	GDR	10,65	10,99	10,30	1 349,38	-1,66	-1,66	38,31	173,08	4	82,74	76,00	8,87
ТМК	FWB	GDR	8,18	8,18	7,50	1,14	16,86	16,86	36,33	177,29	4	89,16	76,00	17,32
БАНКИ														
Сбербанк	FWB	GDR	202,40	206,00	198,20	1 241,93	-1,27	-1,27	16,99	102,40	100	88,25	50,75	73,89
ВТБ	LSE	GDR	2,67	2,72	2,63	6 401,52	-4,30	-4,30	-8,87	23,04	2 000	0,0415	0,04	-3,52
ВТБ	FWB	GDR	1,93	1,99	1,92	10,93	-8,10	-8,10	-5,85	19,88	2 000	0,0421	0,04	-2,15
Банк Возрождение ао	FWB	ADR	15,00	15,00	14,00	4,35	3,45	3,45	33,33	100,00	1	654,01	675,00	-3,11
ТЕЛЕКОМУНИКАЦИИ И ИТ														
Ростелеком ао	NYSE	ADR	36,80	37,40	36,50	1 906,24	-0,11	-0,11	6,79	-33,67	6	190,59	201,79	-5,55
Ростелеком ао	LSE	ADR	36,71	37,90	36,00	834,79	4,59	4,59	4,89	-30,74	6	190,13	201,79	-5,78
Ростелеком ао	FWB	ADR	26,51	26,90	25,70	6,76	3,96	3,96	8,20	-29,31	6	192,64	201,79	-4,53
МТС	NYSE	ADR	41,18	41,77	40,54	18 988,10	-3,29	-3,29	-0,75	54,35	5	255,93	188,33	35,90
МТС	FWB	ADR	30,05	30,17	30,05	2,49	0,50	0,50	10,07	53,94	5	262,04	188,33	39,14
Вымпелком**	NYSE	ADR	12,59	12,79	12,11	24 136,29	-6,95	-6,95	-3,60	75,84	0,05	251,80	230,50	9,24
Вымпелком**	FWB	ADR	8,78	9,80	8,78	135,77	-9,02	-9,02	-7,97	56,79	0,05	244,00	230,50	5,86
Сибирьтелеком ао	FWB	ADR	2,50	2,50	2,50	0,00	0,00	0,00	8,70	66,67	200	0,545	0,75	-26,84
Волгателеком ао	FWB	ADR	1,70	1,70	1,70	0,00	0,00	0,00	6,25	112,50	2	37,06	44,95	-17,55
Уралсвязинформ ао	FWB	ADR	2,61	2,61	2,60	7,31	13,48	13,48	30,50	63,13	200	0,569	0,53	7,36
Уралсвязинформ ап	FWB	ADR	1,20	1,20	1,20	0,00	0,00	0,00	0,00	20,00	200	0,262	0,30	-12,80
Центртелеком ао	FWB	ADR	3,40	3,40	3,40	0,00	0,00	0,00	0,00	70,00	25	5,93	7,89	-24,85
Дальсвязь ао	FWB	ADR	4,00	4,00	4,00	0,00	0,00	0,00	0,00	300,00	5	34,88	48,96	-28,76
ЮТК ао	FWB	ADR	1,05	1,05	1,05	0,00	0,00	0,00	0,00	50,00	50	0,916	1,10	-16,38
КОМСТАР-ОТС	LSE	GDR	4,31	4,50	4,20	1 968,54	-2,05	-2,05	-12,40	9,11	1	133,93	158,77	-15,64
КОМСТАР-ОТС	FWB	GDR	3,60	3,60	3,60	0,00	-37,61	-37,61	4,65	66,67	1	156,96	158,77	-1,14
Ситроникс**	LSE	GDR	0,55	0,00	0,00	0,00	0,00	0,00	0,00	-8,33	50	0,011	0,019	-42,86
Ситроникс**	FWB	GDR	0,65	0,65	0,64	0,71	38,09	38,09	62,25	-31,68	50	0,018	0,019	-6,31
Ibs Group Holding Ltd.	FWB	GDR	4,60	4,60	4,60	0,00	0,00	0,00	10,84	318,18	1	200,56	-	0,00
ЭНЕРГЕТИКА														
ОГК-2	LSE	GDR	2,00	0,00	0,00	0,00	0,00	0,00	14,29	142,42	100	0,62	0,76	-18,12
ОГК-2	FWB	GDR	1,55	1,55	1,55	0,62	0,00	0,00	63,16	211,87	100	0,68	0,76	-10,96
МосЭнерго	LSE	ADR	5,00	0,00	0,00	0,00	0,00	0,00	0,00	25,00	100	1,55	1,81	-14,16
МосЭнерго	FWB	ADR	4,00	4,28	4,00	8,75	-4,76	-4,76	-4,31	53,85	100	1,74	1,81	-3,64
Иркутскэнерго	FWB	GDR	10,00	10,00	10,00	0,00	-1,96	-1,96	-9,09	0,00	50	8,72	9,21	-5,32
Кубассэнерго	FWB	ADR	1,80	1,80	1,80	0,00	0,00	0,00	-4,26	39,53	500	0,16	0,17	-9,27
МАШИНОСТРОЕНИЕ														
ИРКУТ	FWB	ADR	5,40	5,40	5,40	0,00	0,00	0,00	8,00	116,00	30	7,85	7,69	2,03
Автоваз ао	FWB	GDR	1,90	1,90	1,90	0,00	-9,52	-9,52	26,67	111,11	5	16,57	17,50	-5,32
ТРАНСПОРТ														
Аэрофлот	FWB	GDR	83,51	86,00	83,51	7,93	-2,54	-2,54	4,36	25,30	100	36,41	37,30	-2,38
ЮТэйр	FWB	ADR	12,00	12,00	12,00	0,00	0,00	0,00	0,00	64,38	100	5,23	6,15	-14,87
НМТП	LSE	GDR	10,50	10,50	10,00	686,70	-4,55	-4,55	11,70	55,56	75	4,35	4,23	2,87
НМТП	FWB	GDR	5,60	5,60	5,60	0,00	75,00	75,00	14,05	21,74	75	3,26	4,23	-23,02
ПОТРЕБИТЕЛЬСКИЙ СЕКТОР, ПИЩЕВАЯ ПРОМЫШЛЕННОСТЬ														
Вимм-Билль-Данн**	NYSE	ADR	52,52	54,30	52,38	2 615,50	-4,20	-4,20	-2,49	99,62	1	52,52	272,00	-80,69
Вимм-Билль-Данн**	FWB	ADR	38,84	38,84	38,84	0,00	-0,26	-0,26	10,47	124,64	1	53,97	272,00	-80,16
X5 Retail Group	LSE	GDR	15,85	16,02	15,60	1 310,38	-0,94	-0,94	-0,94	89,82	0,25	63,40	-	0,00
X5 Retail Group	FWB	GDR	11,66	11,66	11,66	0,00	3,55	3,55	8,36	95,31	0,25	64,81	-	0,00
Магнит	LSE	GDR	9,33	9,33	9,17	1 940,28	0,32	0,32	2,53	107,33	0,20	1 449,65	1 198,00	21,01
Магнит	FWB	GDR	6,49	6,49	6,49	0,00	1,41	1,41	-0,92	182,17	0,20	1 414,85	1 198,00	18,10
Черкизово	LSE	GDR	5,50	5,50	5,50	19,25	0,00	0,00	5,77	292,86	0,667	256,36	170,00	50,80
Черкизово	FWB	GDR	3,80	3,80	3,80	0,00	-5,00	-5,00	22,58	204,00	0,667	248,51	170,00	46,18
ХИМИЧЕСКАЯ ПРОМЫШЛЕННОСТЬ														
Уралкалий	LSE	GDR	18,50	18,63	18,18	22 499,74	-1,60	-1,60	-2,17	107,63	5	114,98	116,50	-1,31
Уралкалий	FWB	GDR	13,30	13,61	13,04	215,10	-2,85	-2,85	-0,97	105,88	5	115,98	116,50	-0,45
Акрон	LSE	GDR	2,60	2,60	2,60	26,00	-4,06	-4,06	-3,70	160,00	0,10	807,95	889,48	-9,17
Казаньоргсинтез	FWB	ADR	0,38	0,38	0,38	0,00	0,00	0,00	0,00	-60,00	6	0,09	0,09	-2,22
Нижнекамскнефтехим	FWB	ADR	1,65	1,65	1,65	0,00	3,12	3,12	6,45	32,00	10	7,19	7,70	-6,57
Фармстандарт	LSE	GDR	14,00	15,00	14,00	341,56	-8,20	-8,20	-12,50	32,08	0,25	1 740,21	1 088,00	59,95
Фармстандарт	FWB	GDR	10,75	10,75	10,75	0,00	3,56	3,56	-4,36	49,31	0,25	1 874,84	1 088,00	72,32
СТРОИТЕЛЬСТВО И ДЕВЕЛОПМЕНТ														
ПИК	LSE	GDR	1,66	1,70	1,56	298,85	1,84	1,84	12,16	72,02	1	51,58	54,58	-5,49
ПИК	FWB	GDR	1,19	1,23	1,14	5,83	-1,65	-1,65	10,19	70,00	1	51,89	54,58	-4,94
Группа ЛСР	LSE	GDR	4,50	0,00	0,00	0,00	0,00	0,00	44,23	492,11	0,20	699,19	389,20	79,65

БИРЖА	ТИП	ЗАКР.	МАКС.	МИН.	ОБЪЕМ, ТЫС. ДОЛЛ./ЕВРО*	ИЗМ.,% ДЕНЬ	ИЗМ.,% НАЧ. НЕД.	ИЗМ.,% НАЧ. МЕС.	ИЗМ.,% НАЧ. ГОДА	КОЛ-ВО АКЦИЙ В ADR, ШТ.	ЦЕНА 1 АКЦИИ ИСХОДЯ ИЗ ЦЕНЫ DR, РУБ./ДОЛЛ. (ММВБ/РТС)**	ЛОКАЛЬНАЯ ЦЕНА, РУБ./ДОЛЛ. (ММВБ/РТС)**	ПРЕМИЯ / ДИСКОНТ, %	
Группа ЛСР	FWB	GDR	2,55	2,55	2,55	0,00	2,00	2,00	18,60	311,29	0,20	555,91	389,20	42,83
Система-Галс	LSE	GDR	0,49	0,50	0,49	100,05	-12,50	-12,50	-10,91	50,77	0,05	304,54	374,89	-18,77
Система-Галс	FWB	GDR	0,36	0,36	0,36	0,00	-1,39	-1,39	-11,25	18,33	0,05	309,57	374,89	-17,42
AFI Development	LSE	GDR	1,63	1,63	1,53	18,58	8,67	8,67	1,87	167,21	1	50,65	-	-
AFI Development	FWB	GDR	1,05	1,05	1,05	0,00	0,00	0,00	0,00	151,20	1	45,78	-	-
ПРОЧИЕ														
АФК Система	LSE	GDR	11,70	12,25	11,51	1 677,94	-7,36	-7,36	-15,22	112,73	20	18,18	13,53	34,36
АФК Система	FWB	GDR	8,90	8,90	8,90	0,00	1,14	1,14	-8,25	154,29	20	19,40	13,53	43,40
Буровая компания Евразия	LSE	GDR	9,75	9,75	8,75	343,98	2,63	2,63	14,71	167,12	1	302,98	-	-
Буровая компания Евразия	FWB	GDR	6,00	6,00	6,00	0,00	0,00	0,00	0,00	71,43	1	261,61	-	-
Integra Group	LSE	GDR	1,95	2,05	1,90	1 494,59	-2,50	-2,50	12,07	72,57	0,05	1 211,93	-	-
Integra Group	FWB	GDR	1,42	1,42	1,40	8,31	-1,39	-1,39	17,36	96,13	0,05	1 238,27	-	-

КОНТАКТЫ

ЗАО «Балтийское Финансовое Агентство»
197198, Санкт-Петербург, Большой пр. ПС, д. 48-А
Тел.: +7 (812) 329-81-81
Факс: +7 (812) 329-81-80
info@bfa.ru
www.bfa.ru

Офисы:

- Петроградская наб., д. 34, лит. А, б/ц «Линкор»
- Средний пр. В.О., д. 48/27
- ул. Малая Конюшенная, д. 5

УПРАВЛЕНИЕ ПО РАБОТЕ С КЛИЕНТАМИ

client@bfa.ru

Константинова Виктория
начальник управления

+7 (812) 329-81-91
v.konstantinova@bfa.ru

Кукушкина Екатерина
начальник клиентского отдела

+7 (812) 329-81-96
e.kukushkina@bfa.ru

Ефанова Александра
специалист клиентского отдела

+7 (812) 329-81-73
a.efanova@bfa.ru

Щекина Елена
специалист клиентского отдела

+7 (812) 329-81-71
e.schekina@bfa.ru

Песчанская Ирина
специалист клиентского отдела

i.peschanskaya@bfa.ru

ОТДЕЛ БРОКЕРСКИХ ОПЕРАЦИЙ

+7 (812) 329-81-99

Шевцов Павел
начальник отдела

+7 (812) 329-81-95
p.shevtsov@bfa.ru

Тураев Дмитрий
заместитель начальника отдела

d.turaev@bfa.ru

Мишарев Андрей
специалист

a.misharev@bfa.ru

АНАЛИТИЧЕСКИЙ ОТДЕЛ

analitik@bfa.ru

Дзугаев Роман
начальник отдела

r.dzugaev@bfa.ru

Моисеев Алексей
заместитель начальника отдела

a.moiseev@bfa.ru

Микрюкова Мария
ведущий аналитик

m.mikryukova@bfa.ru

ОТДЕЛ ДИЛИНГА

Моржаков Вадим
ведущий специалист по дилерской деятельности

v.morzhakov@bfa.ru

Пашков Алексей
управляющий портфелем

a.pashkov@bfa.ru

Настоящий аналитический отчет подготовлен аналитическим отделом ЗАО «Балтийское Финансовое Агентство» и носит исключительно информационный характер. Все оценки и мнения, высказанные в отчете, представляют собой независимое суждение аналитиков на дату выхода отчета. Вознаграждение авторов отчета ни прямым, ни косвенным образом не увязано с представленными в отчете точками зрения. ЗАО «Балтийское Финансовое Агентство» оставляет за собой право изменять высказанные оценки и мнения в любое время без предварительного уведомления.

Содержащиеся в отчете информация и выводы ни в коей мере не выступают рекомендацией, офертой или приглашением делать оферты на покупку или продажу инвестиционных инструментов, упомянутых в нем. Отчет не является рекомендацией в отношении инвестирования и не принимает во внимание инвестиционные цели, финансовые обстоятельства и специальные требования какого-либо конкретного лица, которое может выступить пользователем данного отчета. Информация предоставляется без каких-либо гарантий по состоянию на текущий момент времени и не может служить заменой частной консультации. Инвесторам необходимо принимать во внимание, что цена или стоимость инвестиционных инструментов может меняться. Соответственно, финансовый результат от инвестирования может оказаться меньше первоначально инвестированных средств. Результаты инвестирования в прошлом не гарантируют доходов в будущем.

Информация, содержащаяся в отчете, получена из источников, признаваемых нами достоверными, однако не существует никаких гарантий, что указанная информация является полной и точной и, соответственно, она не должна рассматриваться как полная и точная. Мы оставляем за собой право не обновлять информацию на основе новых данных либо полностью отказаться от ее освещения.

ЗАО «Балтийское Финансовое Агентство» и его сотрудники могут инвестировать, выступать маркет-мейкером или совершать иные сделки в качестве принципала с инвестиционными инструментами, упомянутыми в настоящем отчете. ЗАО «Балтийское Финансовое Агентство» проводит внутреннюю политику, направленную на предотвращение потенциальных конфликтов интересов.

ЗАО «Балтийское Финансовое Агентство» и ее сотрудники не несут ответственности за прямой или косвенный ущерб, наступивший в результате использования настоящей публикации или ее содержания.

© Закрытое акционерное общество «Балтийское Финансовое Агентство»