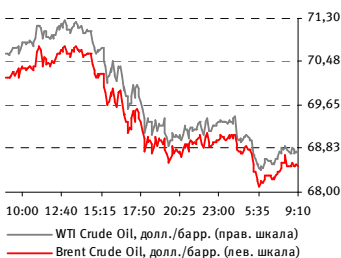


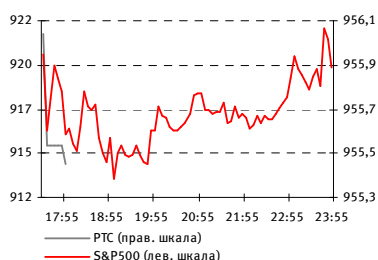
## ВНЕШНИЕ РЫНКИ И ПРОГНОЗ НА ОТКРЫТИЕ

### ТОВАРНЫЕ РЫНКИ: НЕФТЬ



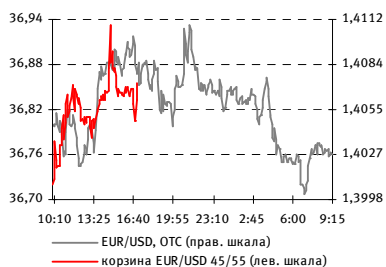
Цены с утра продолжают снижаться (на -0,5 %) и торгуются вблизи отметки в 68,5 долл. за баррель. Помимо отрицательного закрытия большинства фондовых рынков на динамике сказывается утреннее укрепление курса доллара, вызванное заявлениями китайского ЦБ о том, что политика Китая в сфере валютных резервов не претерпит сильных изменений в ближайшее время

### Спотовый рынок: США



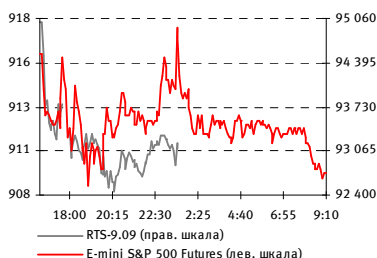
Американский рынок в пятницу просел (DJIA -0,4 %, S&P500 -0,15 %, NASDAQ +0,47 %) на фоне данных о росте сбережений граждан (в мае до максимума за 15 лет), который может свидетельствовать о замедлении темпов роста потребительских расходов.

### ДЕНЕЖНЫЙ РЫНОК: КОРЗИНА



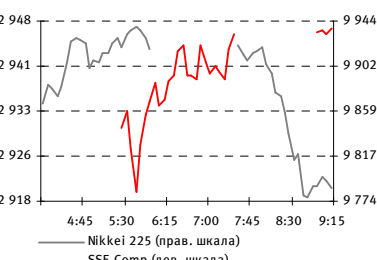
Закрытие корзины в пятницу на уровне 36,85 руб. (+0,19 %). Нестабильный внешний фон, обуславливающий снижение фондового рынка, будет оставаться фактором роста цены корзины

### СРОЧНЫЙ РЫНОК: ФЬЮЧЕРСЫ



На срочном рынке США с утра сохраняется негативная динамика: фьючерсы на американские индексы теряют порядка 0,5 %

### Спотовый рынок: Азия



Азиатские рынки с утра также припадают (в среднем в пределах 0,5 %). Помимо отрицательного закрытия торгов в США сказывается и ослабление курса иены к доллару. Рост промпроизводства в Японии 3-й месяц подряд позитива не добавил. В плюсе только Китай (SSE Comp. +0,6 %)

» подробнее на стр. 2-3

### ОСНОВНЫЕ ИНДИКАТОРЫ, ЗАКРЫТИЕ

	Закр.	Изм., %
<b>Россия</b>		
ММВБ	960,16	-0,10
РТС	955,45	0,84
<b>США</b>		
S&P 500	918,90	-0,15
DJIA	8 438,39	-0,40
NASDAQ Comp.	1 838,22	0,47
<b>Европа</b>		
FTSE 100	4 241,01	-0,27
DAX	4776,47	-0,50
CAC 40	3 129,73	-1,05
<b>Азия</b>		
Nikkei 225	9814,46	-0,64
SSE Comp.*	2946,045	0,61
KOSPI	1387,48	-0,51
Hang Seng *	18544,18	-0,30
<b>КАПИТАЛИЗАЦИЯ</b>		
MSCI Emerging Markets	761,92	1,56
MSCI BRIC	258,64	2,15
MSCI Russia	562,23	0,96
<b>ТОВАРНЫЕ РЫНКИ</b>		
Нефть Brent	68,92	-1,23
Нефть WTI	69,16	-1,52
Золото	940,70	0,17
Серебро	14,12	0,88
Алюминий	1 650,81	0,41
Медь	5 079,44	0,46
Никель	15 851,00	0,32
Цинк	1 589,50	-1,75
	<b>Знач.</b>	<b>Изм., %</b>
<b>Курсы ЦБ</b>		
EUR/RUR	43,6965	0,28
USD/RUR	31,1184	-0,27
	<b>УТМ, %</b>	<b>Изм., б.п.</b>
<b>Долговой рынок</b>		
UST 10	3,543	-0,20
Россия 30	7,876	-9,10
Россия 30 / UST 10, б.п.	433,31	-8,90

\* на 09.00 МСК, аналогично для графиков

### ВАЖНЕЙШИЕ СОБЫТИЯ СЕГОДНЯ:

#### СТАТИСТИКА

- Еврозона: индекс потребительского доверия за июнь (13.00 МСК)

#### МАКРОЭКОНОМИКА

- ЦБ проведет беззалоговый аукцион на срок 3 мес. (предложение – 10 млрд. руб., минимальная ставка – 13,0 %)
- ЦБ проводит аукцион прямого репо сроком на 6 мес. (предложение – 10 млрд. руб., минимальная ставка – 10,75 %)

### ПРОГНОЗ НА ОТКРЫТИЕ:

Внешний фон сегодня с утра неблагоприятный. Цены на нефть снова развернулись вниз, не видно признаков возобновления устойчивого роста на внешних фондовых рынках. С учетом нерешительной динамики, которую российский рынок показал во второй половине прошлой недели можно предположить, что повышательный отскок исчерпан, и нас ожидает боковое движение на текущих уровнях или возобновление понижательной коррекции. **Ожидания по отдельным рынкам – в соответствующих разделах**

## ИНФОРМАЦИОННЫЙ ФОН ПРЕДЫДУЩЕГО ДНЯ

### Кратко:

- **Экономика** – денежная база в узком определении на 22 июня составила 4 007,3 млрд. руб. против 3 975,8 млрд. руб. на 15 июня (+31,5 млрд. руб. или +0,79 %)

### Новости ИК БФА

Новый оперативный консалтинг от ИК БФА! Уважаемые клиенты, вы можете воспользоваться торговыми идеями от дилеров ИК БФА в рамках трех стратегий: нейтральной, активной и стратегии, основанной на техническом анализе.

Ежедневное обновление торговых идей!

Кроме того, воспользуйтесь возможностью получения on-line консультации специалистов отдела дилинга по тел.: (812) 329-81-81!

## ФИНАНСОВЫЕ РЫНКИ: РОССИЯ

### Рынок акций

В пятницу на фоне благоприятной внешней конъюнктуры (торги в США накануне завершились значительным ростом основных индексов, а цены на нефть поднялись выше 70 долл. за баррель после нападения повстанцев на нефтепровод в Нигерии) российский рынок открылся ростом котировок, однако ажиотажа среди покупателей не наблюдалось, индекс ММВБ, приблизившись к 1 000 пунктам, не стал тестировать эту психологически важную отметку. После полудня активность торгов заметно снизилась, индексы постепенно теряли свой утренний прирост. Статистика, вышедшая в США в 16:30, оказалась неблагоприятной и способствовала продолжению продаж. В результате по итогам дня индекс **ММВБ** всего **+0,18 %**, индекс **РТС** **+0,84 %**.

Среди отраслевых индикаторов ММВБ лучший результат по итогам дня показал телекоммуникационный **МІСЕХ ТLС (+3,88 %)** – в значительной степени благодаря росту котировок неликвидного Комстар-ОТС на +7,11 %. В целом же в секторе динамика наблюдалась разнонаправленная, активность оставалась невысокой. Сектор в последнее время не пользуется большим интересом у инвесторов, предпочитающих отыгрывать движения рынка в более ликвидных бумагах.

Металлургический индекс **МІСЕХ М&М +1,4 %** на фоне роста цен на металлы на LME. Наибольший рост – в акциях ГМК Норильский Никель (+4,08 %), Полюс Золото (+3,0 %) и ТМК (+2,52 %).

В незначительном плюсе индекс электроэнергетики **МІСЕХ РWР (+0,4 %)**. Динамика наблюдалась разнонаправленная, многие бумаги сектора завершили день на отрицательной территории, потеряв в пределах 5 %. В текущей ситуации рекомендуем осторожнее работать с бумагами сектора инвесторам с коротким инвестиционным горизонтом.

В нефтегазовом секторе на фоне несколько снизившихся во второй половине дня цен на нефть динамика сразу ухудшилась, **МІСЕХ О&G -0,51 %**. Лидером в течении дня оставался Газпром (+1,65 %), а хуже всего смотрелись префы Транснефти (-5,07 %).

Акции банков стали аутсайдерами среди «голубых фишек», обычка Сбербанк -3,94 %, префы -1,32 %, акции ВТБ -2,83 %. **МІСЕХ FNL -1,91 %**.

**Ожидания на сегодня:** внешний фон сегодня с утра неблагоприятный. Цены на нефть снова вернулись вниз, не видно признаков возобновления устойчивого роста на внешних фондовых рынках. С учетом нерешительной динамики, которую российский рынок показал во второй половине прошлой недели можно предположить, что повышательный отскок исчерпан, и нас ожидает боковое движение на текущих уровнях или возобновляет понижательной коррекции

Торговая сессия (время МСК):

**ММВБ:** 10.30 – 18.45

**РТС (Классический и биржевой рынки):**  
10.30 – 18.00

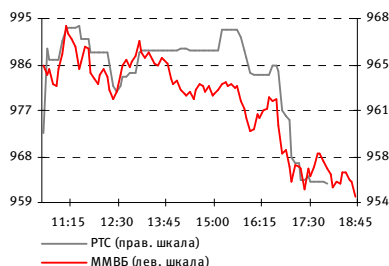
**РТС (Фьючерсы и опционы):**  
10.30 – 17.45 – основная сессия  
18.00 – 23.50 – вечерняя сессия

**Важная статистика предстоящей сессии:**

отсутствие

**Важные корпоративные события:**

отсутствие



**ЭКОНОМИЧЕСКИЙ КАЛЕНДАРЬ: ТЕКУЩАЯ НЕДЕЛЯ**

ВРЕМЯ, МСК	РЕГИОН	СОБЫТИЕ	ЗА ПЕРИОД		ЕДИНИЦА ИЗМЕРЕНИЯ, БАЗА ДЛЯ СРАВНЕНИЯ	ФАКТ	ПРОГНОЗ*	ПРЕДЫДУЩЕЕ (ЗА ПЕРИОД)	ПЕРЕСМОТР
			29 июня (понедельник)						
13.00	Евразия	Индекс потребительского доверия (Euro-Zone Consumer Confidence, Jun)	Июнь		пункты		71,0	69,3 (май)	

\* Прогнозные значения экономических показателей могут изменяться по мере приближения даты обнародования

**ИТОГИ ТОРГОВ: ММВБ, АКЦИИ**

	ЗАКР.	МАКС.	МИН.	ОБЪЕМ, ТЫС. РУБ.	ИЗМ., % ДЕНЬ	ИЗМ., % НАЧ. НЕД.	ИЗМ., % НАЧ. МЕС.	ИЗМ., % НАЧ. ГОДА
<b>ОТРАСЛЕВЫЕ ИНДЕКСЫ</b>								
Нефть и газ	1 880,33	1 953,79	1 879,24	17 140 280	-0,51	-5,14	-16,25	67,85
Энергетика	1 710,64	1 744,69	1 707,44	1 058 986	0,40	-5,78	0,57	91,75
Телекоммуникации	1 054,68	1 055,87	1 018,14	453 783	3,88	-4,91	-10,77	69,05
Металлы и добыча	2 287,51	2 328,83	2 256,36	5 825 621	1,40	-4,57	-8,18	99,12
Машиностроение	932,84	968,19	928,25	31 106	-0,51	-10,30	-12,77	64,07
Финансы	2 965,99	3 108,73	2 960,34	51 562 796	-1,91	-3,25	-10,93	32,45
<b>НЕФТЬ И ГАЗ</b>								
Газпром	150,70	155,78	149,20	10 599 488	1,65	-7,27	-15,38	39,54
Новатэк	123,00	130,98	121,10	77 162	-1,45	-1,28	-13,21	153,82
Роснефть	166,75	176,03	164,93	1 979 114	-1,77	-8,62	-19,25	50,36
ЛУКОЙЛ	1 373,71	1 445,00	1 371,25	3 197 248	-1,17	-6,74	-16,29	42,34
Сургутнефтегаз ао	21,35	22,29	21,17	581 987	-0,88	-10,65	-17,40	29,00
Сургутнефтегаз ап	8,97	9,16	8,88	134 671	0,73	-8,33	-8,33	47,47
Газпром нефть	99,70	102,82	98,30	135 827	-0,30	-10,22	-5,34	59,72
Татнефть Зао	112,55	117,44	111,00	248 383	1,12	6,81	-23,38	103,71
Татнефть Зап	37,05	38,84	37,00	9 039	-1,70	-7,86	-14,24	82,06
Транснефть ап	15 339,99	16 653,20	15 282,90	201 982	-5,07	-15,29	-8,42	123,62
Славнефть-Мегионнефтегаз ао	244,99	267,96	244,99	177	-3,55	-8,09	-29,48	39,20
<b>МЕТАЛЛУРГИЯ</b>								
ГМК Норильский никель	2 779,20	2 874,75	2 717,02	5 171 710	4,08	-0,57	-20,14	38,96
Полюс Золото	1 199,99	1 210,00	1 175,22	399 552	3,00	-9,77	-14,71	58,07
Северсталь	158,51	164,45	157,55	157 331	0,63	-2,87	-8,45	87,25
ММК	13,85	14,20	13,77	14 447	1,09	-6,10	-6,10	142,56
НЛМК	57,00	59,80	56,14	21 317	0,87	-1,21	-3,88	89,05
Мечел	244,44	254,99	237,00	12 609	0,18	-10,93	-13,63	101,27
Полиметалл	261,50	262,98	259,00	14 869	0,19	-0,49	-2,78	103,03
ВСМПО-АВИСМА	2 070,01	2 220,00	2 011,00	17 530	-3,27	-8,04	20,70	125,74
Распадская	71,19	74,30	71,00	26 668	0,44	-5,71	3,17	171,10
ЧЦЗ	51,97	53,81	51,02	604	-1,94	-13,44	-27,76	70,45
ТМК	80,99	83,50	79,00	8 913	2,52	-3,58	27,58	173,15
<b>БАНКИ</b>								
Сбербанк	39,72	43,05	39,55	26 540 638	-3,94	-3,36	-9,99	72,70
Сбербанк ап	26,15	28,40	26,05	7 712 980	-1,32	-0,49	6,09	188,00
Банк ВТБ	0,0343	0,0367	0,0341	1 845 954	-2,83	-4,99	-23,09	2,69
Банк Москвы	705,00	710,00	698,50	7 262	0,14	-1,46	-3,29	0,26
Банк Санкт-Петербург	39,34	40,01	38,18	518	1,05	0,90	-6,29	18,64
Росбанк	91,55	99,98	91,00	261	0,94	-8,54	-15,61	-2,50
Банк Возрождение ао	608,00	650,00	604,50	2 319	1,33	-1,62	10,76	125,19
Банк Возрождение ап	297,70	299,00	292,00	235	4,09	4,82	-8,40	219,59
УРСА Банк ап	11,60	12,20	11,60	1 779	-1,28	-4,84	16,47	70,59
<b>ТЕЛЕКОММУНИКАЦИИ И ИТ</b>								
Ростелеком ао	155,52	159,00	153,00	68 308	-0,24	-20,45	-30,57	-41,31
Ростелеком ап	39,98	41,50	39,60	138 592	-0,03	-10,52	-16,90	170,50
МТС	165,50	167,90	161,50	110 345	1,47	-4,34	-5,75	48,22
Северо-Западный Телеком ао	8,700	8,878	8,470	1 891	3,45	-5,13	-12,12	39,45
Северо-Западный Телеком ап	6,617	6,640	6,452	3 600	2,70	-2,04	-6,89	24,38
Сибирьтелеком ао	0,635	0,668	0,633	3 831	-0,78	-14,07	-3,05	97,82
Сибирьтелеком ап	0,442	0,452	0,428	7 406	0,23	-2,00	8,60	94,71
ВолгаТелеком ао	35,60	37,73	35,52	4 758	1,17	-5,57	-12,55	122,50
ВолгаТелеком ап	25,50	26,29	24,98	4 251	2,86	-3,95	1,03	79,96
Уралсвязьинформ ао	0,413	0,422	0,411	80 823	0,73	-13,42	-11,75	39,53
Уралсвязьинформ ап	0,267	0,276	0,264	1 483	1,14	-4,30	-11,88	44,32
Центр.телеком ао	8,450	8,500	8,395	305	1,20	2,42	21,37	120,45
Центр.телеком ап	5,580	5,700	5,550	1 861	1,45	10,60	29,77	106,67
Дальсвязь ао	49,50	50,30	47,70	1 765	3,75	-3,38	3,34	196,41
Дальсвязь ап	33,52	33,54	31,89	3 334	3,62	1,98	0,06	136,06
ЮТК ао	1,154	1,230	1,091	576	4,43	-4,63	12,04	78,09
ЮТК ап	0,862	0,888	0,860	301	0,23	-0,92	13,42	41,54
МГТС ао-5	525,00	0,00	0,00	0	0,00	7,14	17,19	162,49
МГТС ап-4	481,00	499,00	452,50	23	5,00	6,18	6,89	134,63
Таттелеком	0,084	0,089	0,082	57	-2,33	-4,55	-11,58	47,37
КОМСТАР-ОТС	140,00	159,36	128,00	92	7,11	2,20	-19,53	40,03
<b>ЭНЕРГЕТИКА</b>								
ОГК-1	0,564	0,605	0,555	28 014	-3,09	-14,42	-7,54	64,91
ОГК-2	0,675	0,703	0,662	29 871	1,05	-15,63	20,54	161,63

	ЗАКР.	МАКС.	МИН.	ОБЪЕМ, ТЫС. РУБ.	ИЗМ., % ДЕНЬ	ИЗМ., % НАЧ. НЕД.	ИЗМ., % НАЧ. МЕС.	ИЗМ., % НАЧ. ГОДА
ОГК-3	1,856	1,930	1,786	114 105	4,27	11,81	34,01	771,36
ОГК-4	1,010	1,049	1,001	25 227	1,51	-9,66	-17,21	410,10
ОГК-5	1,134	1,220	1,120	5 420	-3,98	-12,77	-0,09	9,25
ОГК-6	0,559	0,600	0,551	23 673	-2,44	-15,05	3,90	109,36
ТГК-1	0,0078	0,0078	0,0075	40 393	4,00	-12,36	9,86	-74,00
ТГК-2 ао	0,0080	0,0084	0,0076	7 567	-2,44	-13,04	14,29	150,00
ТГК-4 ао	0,0099	0,0108	0,0096	1 123	-3,88	-10,00	-8,33	73,68
ТГК-5	0,0087	0,0090	0,0087	3 725	0,00	-11,22	17,57	112,20
ТГК-6	0,0081	0,0088	0,0080	3 019	-3,57	-14,74	14,08	113,16
Волжская ТТК	0,708	0,718	0,690	5 131	0,00	-6,35	16,45	184,34
ТГК-8	0,032	0,000	0,000	0	0,00	0,00	0,00	0,00
ТГК-9	0,003	0,004	0,003	3 741	-5,56	-17,07	21,43	209,09
ТГК-10	36,50	38,31	36,20	98	-0,84	-17,05	-31,52	18,62
ТГК-11	0,012	0,013	0,012	129	-1,69	-15,33	-9,38	110,91
ТГК-13	0,045	0,050	0,043	1 528	-5,52	-15,88	-5,72	41,27
ТГК-14	0,003	0,003	0,003	15 649	-3,23	-21,05	3,45	25,00
ИнтерРАО	0,023	0,024	0,023	134 045	0,44	-5,74	31,43	283,33
РусГидро	1,157	1,187	1,154	193 408	-0,26	-6,69	-7,66	91,56
МосЭнерго	1,440	1,480	1,428	37 272	0,00	-12,52	-21,70	51,58
Иркутскэнерго	8,300	8,849	8,231	6 767	-2,81	-10,46	-3,94	7,79
Кузбассэнерго	0,149	0,164	0,144	1 991	-3,87	-19,02	-10,24	112,86
Башкирэнерго	19,270	19,300	18,520	5	-1,68	-3,65	13,35	221,17
Якутскэнерго ао	0,290	0,300	0,283	155	0,35	-8,23	-13,69	113,24
Якутскэнерго ап	0,266	0,270	0,240	38	-1,26	-11,22	-11,16	47,72
ФСК ЕЭС	0,260	0,268	0,256	432 097	1,56	-10,34	-7,14	109,68
МОЭСК	1,008	1,049	0,990	3 070	1,00	-2,51	-10,80	-18,51
Мосэнергосбыт	0,149	0,160	0,143	4 201	-3,87	-7,45	3,47	63,74
Московская теплосетевая комп.	0,530	0,530	0,515	109	-3,46	-11,37	-17,32	-40,78
Холдинг МРСК	1,591	1,615	1,570	7 752	1,34	2,05	-7,45	85,00
МРСК Центра	0,640	0,679	0,640	150	-3,03	-9,86	8,84	67,98
МРСК Центра и Приволжья	0,165	0,175	0,162	3 442	-2,88	-10,81	3,13	85,39
МРСК Северо-Запада	0,088	0,093	0,088	671	3,29	-7,37	-2,22	60,00
МРСК Волги	0,094	0,121	0,094	602	-5,07	-11,32	13,25	40,30
МРСК Юга	0,120	0,122	0,117	213	-0,08	-10,86	19,42	135,10
МРСК Северного Кавказа	38,39	39,33	36,16	7 774	3,20	-11,58	-15,81	56,82
МРСК Урала	0,188	0,195	0,179	153	-1,83	-5,73	25,00	118,02
МРСК Сибири	0,138	0,140	0,130	1 000	0,00	-10,95	5,77	90,97
<b>МАШИНОСТРОЕНИЕ</b>								
Автоваз ао	13,27	14,20	13,00	11 669	0,53	-13,78	-3,84	85,54
КАМАЗ	30,29	32,70	29,54	2 870	0,63	-10,91	-23,32	35,10
СОЛЛЕРС	214,90	225,00	212,10	15 028	-0,97	-12,99	-15,89	40,46
ОМЗ ао	33,60	34,10	33,19	203	-1,18	-16,00	-31,33	15,78
ОМЗ ап	172,00	0,00	0,00	0	0,00	0,00	-14,00	14,67
ИРКУТ	7,34	7,53	7,02	329	0,78	-2,86	-2,08	112,87
<b>ТРАНСПОРТ</b>								
Аэрофлот	32,70	33,66	32,60	7 691	-1,27	-7,23	-6,97	18,69
ЮТэйр	6,14	6,15	5,71	134	1,66	2,76	3,72	140,78
НМТП	4,03	4,17	4,02	3 008	-0,25	2,28	4,40	22,12
<b>ПОТРЕБИТЕЛЬСКИЙ СЕКТОР, ПИЩЕВАЯ ПРОМЫШЛЕННОСТЬ</b>								
Седьмой континент	250,80	258,25	245,00	3 252	0,32	-12,31	-16,40	29,95
ДИКСИ Групп	123,99	126,00	122,01	109	0,80	-0,81	-3,06	138,44
Лебедянский	2 000,02	0,00	0,00	0	0,00	0,00	0,00	11,24
Магнит	1 182,00	1 214,50	1 160,00	11 404	0,17	0,08	5,07	148,77
Разгуляй	48,00	49,50	47,21	10 085	1,37	-6,43	17,26	72,66
Черкизово	165,00	168,99	162,01	531	-2,94	-1,37	13,01	142,61
НУТРИНВЕСТХОЛДИНГ	80,88	83,99	77,00	142	-0,63	-3,21	-26,02	24,81
Балтика ао	670,00	703,00	660,10	564	-2,90	-4,98	-7,20	74,03
Балтика ап	603,00	640,00	603,00	194	0,50	-4,29	-4,29	95,77
<b>ХИМИЧЕСКАЯ ПРОМЫШЛЕННОСТЬ</b>								
Уралкалий	98,00	101,96	97,10	308 890	-1,01	-9,90	-15,74	84,56
Акрон	714,09	737,50	705,00	7 020	-1,91	-5,43	-15,49	138,03
Сильвинит	12 050,00	12 180,00	12 050,00	194	0,42	-3,21	-15,14	74,64
Нижнекамскнефтехим ао	6,15	6,30	6,15	253	-3,61	-18,00	-18,02	23,00
Дорогобуж ао	9,95	10,20	9,90	364	0,51	-5,01	-9,63	56,69
Дорогобуж ап	6,90	7,00	6,85	563	0,73	0,73	7,98	38,03
Фармстандарт	1 039,00	1 039,00	1 001,13	328	1,37	0,87	-4,25	88,60
Верофарм	620,01	668,00	620,01	117	-2,36	-4,91	-14,95	113,80
Аптечная сеть 36,6	193,90	206,95	181,01	49 088	4,81	-20,64	-35,01	206,80
<b>СТРОИТЕЛЬСТВО И ДЕВЕЛОПМЕНТ</b>								
Группа ЛСР	315,00	335,00	310,05	956	-0,32	-10,26	-14,62	158,20
РТМ	7,67	8,39	7,27	17 646	2,27	5,50	14,65	219,58
Система-Галс	299,98	310,16	294,00	1 280	1,17	-11,66	-17,80	20,47
ПИК	44,49	46,21	43,30	9 603	0,41	-10,97	-25,19	58,89
<b>ПРОЧИЕ</b>								
РБК ИС	28,70	30,79	28,07	37 283	-1,71	-8,01	-26,11	78,59
АФК Система	11,40	11,93	11,30	26 661	0,89	-8,06	-21,38	153,50



БИРЖА	ТИП	ЗАКР.	МАКС.	МИН.	ОБЪЕМ, ТЫС. ДОЛЛ./ЕВРО*	ИЗМ.,% ДЕНЬ	ИЗМ.,% НАЧ. НЕД.	ИЗМ.,% НАЧ. МЕС.	ИЗМ.,% НАЧ. ГОДА	КОЛ-ВО АКЦИЙ В ADR, ШТ.	ЦЕНА 1 АКЦИИ ИСХОДЯ ИЗ ЦЕНЫ DR, РУБ./ДОЛЛ. (ММВБ/РТС)**	ЛОКАЛЬНАЯ ЦЕНА, РУБ./ДОЛЛ. (ММВБ/РТС)**	ПРЕМИЯ / ДИСКОНТ, %	
НМТП	FWB	GDR	6,29	6,29	6,29	0,00	-3,97	-10,14	28,11	36,74	75	3,65	4,03	-9,32
<b>ПОТРЕБИТЕЛЬСКИЙ СЕКТОР, ПИЩЕВАЯ ПРОМЫШЛЕННОСТЬ</b>														
Вимм-Билль-Данн**	NYSE	ADR	56,33	56,88	55,09	709,76	0,70	0,05	4,59	114,10	1	56,33	250,00	-77,47
Вимм-Билль-Данн**	FWB	ADR	39,34	39,34	39,34	0,00	-1,67	-4,63	11,89	127,53	1	55,28	250,00	-77,89
X5 Retail Group	LSE	GDR	14,75	15,00	14,50	4 587,80	2,01	-5,77	-7,81	76,65	0,25	59,00	-	0,00
X5 Retail Group	FWB	GDR	10,16	10,16	10,16	0,00	-1,55	-10,17	-5,58	70,18	0,25	57,10	-	0,00
Магнит	LSE	GDR	8,60	8,90	8,30	1 692,53	4,24	-4,44	-5,49	91,11	0,20	1 341,76	1 182,00	13,52
Магнит	FWB	GDR	6,30	6,30	6,30	0,00	0,00	-2,33	-3,82	173,91	0,20	1 372,54	1 182,00	16,12
Черкизово	LSE	GDR	7,00	7,00	7,00	140,00	1,45	0,00	34,62	400,00	0,667	327,62	165,00	98,56
Черкизово	FWB	GDR	4,70	4,70	4,70	0,00	4,44	11,90	51,61	276,00	0,667	307,17	165,00	86,17
<b>ХИМИЧЕСКАЯ ПРОМЫШЛЕННОСТЬ</b>														
Уралкалий	LSE	GDR	15,77	16,12	15,52	16 400,34	0,13	-9,05	-16,60	76,99	5	98,42	98,00	0,42
Уралкалий	FWB	GDR	11,40	11,43	11,05	58,72	2,15	-10,24	-15,12	76,47	5	99,35	98,00	1,37
Акрон	LSE	GDR	2,35	0,00	0,00	0,00	0,00	-6,00	-12,96	135,00	0,10	733,29	714,09	2,69
Казаньоргсинтез	FWB	ADR	0,35	0,35	0,35	0,00	-2,77	-16,43	-7,63	-63,05	6	0,08	0,08	0,24
Нижнекамскнефтехим	FWB	ADR	1,41	1,41	1,41	0,00	-11,88	-14,55	-9,03	12,80	10	6,14	6,15	-0,10
Фармстандарт	LSE	GDR	14,50	15,50	14,10	795,62	2,84	11,54	-9,38	36,79	0,25	1 809,81	1 039,00	74,19
Фармстандарт	FWB	GDR	10,15	10,15	10,15	0,00	-5,76	-0,88	-9,70	40,97	0,25	1 769,06	1 039,00	70,27
<b>СТРОИТЕЛЬСТВО И ДЕВЕЛОПМЕНТ</b>														
ПИК	LSE	GDR	1,37	1,40	1,33	112,10	0,74	-9,27	-7,43	41,97	1	42,75	44,49	-3,91
ПИК	FWB	GDR	0,94	0,94	0,94	0,00	-3,40	-13,24	-13,24	33,86	1	40,83	44,49	-8,23
Группа ЛСР	LSE	GDR	3,70	3,78	3,70	20,56	-0,27	-7,50	18,59	386,84	0,20	577,27	315,00	83,26
Группа ЛСР	FWB	GDR	2,22	2,22	2,22	0,00	-13,28	-17,78	3,26	258,06	0,20	483,66	315,00	53,54
Система-Галс	LSE	GDR	0,55	0,00	0,00	0,00	0,00	0,00	0,00	69,23	0,05	343,24	299,98	14,42
Система-Галс	FWB	GDR	0,30	0,30	0,30	0,00	0,00	-25,00	-25,00	0,00	0,05	261,44	299,98	-12,85
AFI Development	LSE	GDR	1,40	1,40	1,40	37,04	-2,10	-14,63	-12,50	129,51	1	43,69	-	-
AFI Development	FWB	GDR	0,99	0,99	0,99	0,00	1,64	-5,81	-5,81	136,60	1	43,09	-	-
<b>ПРОЧИЕ</b>														
АФК Система	LSE	GDR	11,95	12,44	11,40	3 980,02	2,66	-9,47	-13,41	117,27	20	18,64	11,40	63,55
АФК Система	FWB	GDR	8,50	8,50	7,90	4,25	4,29	-9,57	-12,37	142,86	20	18,52	11,40	62,44
Буровая компания Евразия	LSE	GDR	11,00	11,10	11,00	23,10	1,85	-3,69	29,41	201,37	1	343,24	-	-
Буровая компания Евразия	FWB	GDR	7,80	7,80	7,80	0,00	0,00	-2,50	30,00	122,86	1	339,87	-	-
Integra Group	LSE	GDR	2,24	2,30	2,18	696,54	4,19	-6,67	28,74	98,23	0,05	1 397,93	-	-
Integra Group	FWB	GDR	1,54	1,54	1,54	0,00	2,67	-14,44	27,27	112,71	0,05	1 342,04	-	-

## КОНТАКТЫ

ЗАО «Балтийское Финансовое Агентство»  
197198, Санкт-Петербург, Большой пр. ПС, д. 48-А  
Тел.: +7 (812) 329-81-81  
Факс: +7 (812) 329-81-80  
info@bfa.ru  
www.bfa.ru

### Офисы:

- Петроградская наб., д. 34, лит. А, б/ц «Линкор»
- Средний пр. В.О., д. 48/27
- ул. Малая Конюшенная, д. 5

### УПРАВЛЕНИЕ ПО РАБОТЕ С КЛИЕНТАМИ

client@bfa.ru

**Константинова Виктория**  
начальник управления

+7 (812) 329-81-91  
v.konstantinova@bfa.ru

**Кукушкина Екатерина**  
начальник клиентского отдела

+7 (812) 329-81-96  
e.kukushkina@bfa.ru

**Ефанова Александра**  
специалист клиентского отдела

+7 (812) 329-81-73  
a.efanova@bfa.ru

**Щекина Елена**  
специалист клиентского отдела

+7 (812) 329-81-71  
e.schekina@bfa.ru

**Песчанская Ирина**  
специалист клиентского отдела

i.peschanskaya@bfa.ru

### ОТДЕЛ БРОКЕРСКИХ ОПЕРАЦИЙ

+7 (812) 329-81-99

**Шевцов Павел**  
начальник отдела

+7 (812) 329-81-95  
p.shevtsov@bfa.ru

**Тураев Дмитрий**  
заместитель начальника отдела

d.turaev@bfa.ru

**Мишарев Андрей**  
специалист

a.misharev@bfa.ru

### АНАЛИТИЧЕСКИЙ ОТДЕЛ

analitik@bfa.ru

**Дзугаев Роман**  
начальник отдела

r.dzugaev@bfa.ru

**Моисеев Алексей**  
заместитель начальника отдела

a.moiseev@bfa.ru

**Микрюкова Мария**  
ведущий аналитик

m.mikryukova@bfa.ru

### ОТДЕЛ ДИЛИНГА

**Моржаков Вадим**  
ведущий специалист по дилерской деятельности

v.morzhakov@bfa.ru

**Пашков Алексей**  
управляющий портфелем

a.pashkov@bfa.ru

Настоящий аналитический отчет подготовлен аналитическим отделом ЗАО «Балтийское Финансовое Агентство» и носит исключительно информационный характер. Все оценки и мнения, высказанные в отчете, представляют собой независимое суждение аналитиков на дату выхода отчета. Вознаграждение авторов отчета ни прямым, ни косвенным образом не увязано с представленными в отчете точками зрения. ЗАО «Балтийское Финансовое Агентство» оставляет за собой право изменять высказанные оценки и мнения в любое время без предварительного уведомления.

Содержащиеся в отчете информация и выводы ни в коей мере не выступают рекомендацией, офертой или приглашением делать оферты на покупку или продажу инвестиционных инструментов, упомянутых в нем. Отчет не является рекомендацией в отношении инвестирования и не принимает во внимание инвестиционные цели, финансовые обстоятельства и специальные требования какого-либо конкретного лица, которое может выступить пользователем данного отчета. Информация предоставляется без каких-либо гарантий по состоянию на текущий момент времени и не может служить заменой частной консультации. Инвесторам необходимо принимать во внимание, что цена или стоимость инвестиционных инструментов может меняться. Соответственно, финансовый результат от инвестирования может оказаться меньше первоначально инвестированных средств. Результаты инвестирования в прошлом не гарантируют доходов в будущем.

Информация, содержащаяся в отчете, получена из источников, признаваемых нами достоверными, однако не существует никаких гарантий, что указанная информация является полной и точной и, соответственно, она не должна рассматриваться как полная и точная. Мы оставляем за собой право не обновлять информацию на основе новых данных либо полностью отказаться от ее освещения.

ЗАО «Балтийское Финансовое Агентство» и его сотрудники могут инвестировать, выступать маркет-мейкером или совершать иные сделки в качестве принципала с инвестиционными инструментами, упомянутыми в настоящем отчете. ЗАО «Балтийское Финансовое Агентство» проводит внутреннюю политику, направленную на предотвращение потенциальных конфликтов интересов.

ЗАО «Балтийское Финансовое Агентство» и ее сотрудники не несут ответственности за прямой или косвенный ущерб, наступивший в результате использования настоящей публикации или ее содержания.

© Закрытое акционерное общество «Балтийское Финансовое Агентство»