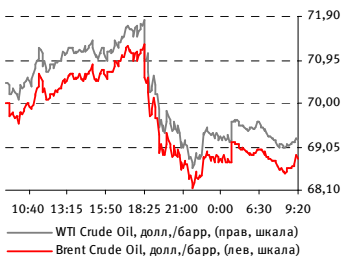


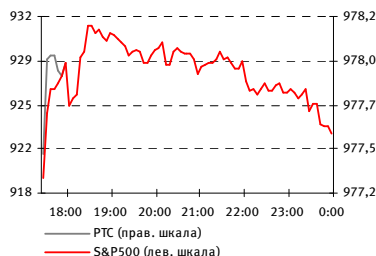
ВНЕШНИЕ РЫНКИ И ПРОГНОЗ НА ОТКРЫТИЕ

ТОВАРНЫЕ РЫНКИ: НЕФТЬ



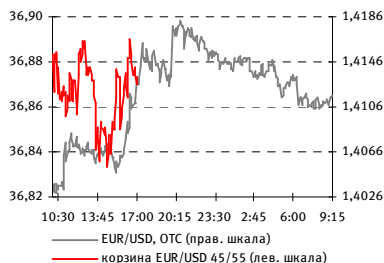
Цены на нефть с утра продолжают припадать (-0,2 %). Дополнительным сдерживающим фактором для повышения нефтяных котировок будет сегодня являться возможное ослабление евро в преддверии заседания ЕЦБ

Спотовый рынок: США



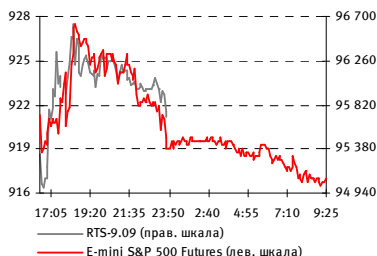
Американский рынок (DJIA +0,68 %, S&P 500 +0,44 %, NASDAQ +0,58 %) закрылся умеренным повышением котировок на фоне благоприятных статданных. Рост сдерживался изменившейся на отрицательную динамику цен на нефть

ДЕНЕЖНЫЙ РЫНОК: КОРЗИНА



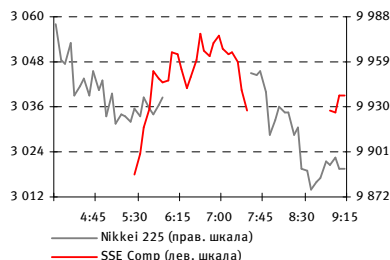
Корзина закрылась на уровне 36,87 руб. (+0,06 руб. или +0,16 %). Сохраняем диапазон 36,7-37,0 руб. По евро/доллар текущий уровень 1,4120-1,4130, возможно краткосрочное снижение в контексте решения ЕЦБ по ставке. Статистика сегодня несет существенный риск для обеих валют

СРОЧНЫЙ РЫНОК: ФЬЮЧЕРСЫ



Фьючерсы на американские индексы торгуются в небольшом минусе (-0,3 %). Настроение инвесторов подпорчено удешевлением цен на сырьевых рынках

Спотовый рынок: Азия



Азиатские рынки с утра демонстрируют смешанную динамику: в плюсе торгуются китайский индекс, малочувствительный к ухудшению внешней конъюнктуры

ОСНОВНЫЕ ИНДИКАТОРЫ, ЗАКРЫТИЕ

	Закр.	Изм., %
Россия		
ММВБ	1 012,48	4,21
РТС	977,94	-0,92
США		
S&P 500	923,33	0,44
DJIA	8 504,06	0,68
NASDAQ Comp.	1 845,72	0,58
Европа		
FTSE 100	4 340,71	2,15
DAX	4905,44	2,01
CAC 40	3 217,00	2,44
Азия		
Nikkei 225	9877,44	-0,63
SSE Comp.*	3035,21	0,90
KOSPI	1408,70	-0,21
Hang Seng *	18555,64	0,96
КАПИТАЛИЗАЦИЯ		
MSCI Emerging Markets	773,07	1,55
MSCI BRIC	259,56	1,17
MSCI Russia	597,66	4,92
ТОВАРНЫЕ РЫНКИ		
Нефть Brent	68,79	-1,21
Нефть WTI	69,31	-0,83
Золото	944,20	1,84
Серебро	13,57	-2,67
Алюминий	1 662,00	-0,06
Медь	5 126,18	-0,23
Никель	16 300,00	-1,18
Цинк	1 544,50	1,45
	Знач.	Изм., %
Курсы ЦБ		
EUR/RUR	43,8069	-0,10
USD/RUR	31,0385	-0,81
	УТМ, %	Изм., б.п.
Долговой рынок		
UST 10	3,548	1,20
Россия 30	7,674	-13,50
Россия 30 / UST 10, б.п.	412,59	-14,70

* на 09.00 МСК, аналогично для графиков

» подробнее на стр. 2-3

ВАЖНЕЙШИЕ СОБЫТИЯ СЕГОДНЯ:

СТАТИСТИКА

- Еврозона: уровень безработицы за май (13.00 МСК)
- Еврозона: индекс цен производителей за май (13.00 МСК)
- Еврозона: решение ЕЦБ по процентной ставке (15.45 МСК)
- США: число новых рабочих мест в несельскохозяйственном секторе за июнь (16.30 МСК)
- США: уровень безработицы за июнь (16.30 МСК)
- США: первичная безработица за неделю до 27 июня (16.30 МСК)
- США: заказы промышленных предприятий за май (18.00 МСК)
- Россия: объем международных резервов на 26 июня

ПРОГНОЗ НА ОТКРЫТИЕ:

Мы ожидаем отрицательного открытия российского рынка и полагаем, что в случае сохранения текущей внешней конъюнктуры, понижающая тенденция останется господствующей на протяжении всего торгового дня. **Ожидания по отдельным рынкам – в соответствующих разделах**

ИНФОРМАЦИОННЫЙ ФОН ПРЕДЫДУЩЕГО ДНЯ

Кратко:

- **ЭКОНОМИКА** – инфляция по итогам июня составила 0,6 % (за период 23-29 июня – 0,2 %)
- **ГАЗПРОМ** – полностью разместил 2 выпуска облигаций на 15 млрд. руб., переподписка превысила объем выпусков приблизительно в 3 раза. Ставка первого купона облигаций 13-й серии на 10 млрд. руб. – 13,12%, срок обращения - 3 г., предусмотрена годовая оферта; ставка первого купона облигаций 11-й серии на 5 млрд. руб. – 13,75%, срок обращения – 5 лет, предусмотрена 2-летняя оферта
- **ГАЗПРОМНЕФТЬ** – по сообщению сразу нескольких источников, компания контролирует на данный момент уже 80 % акций британской Sibir Energy

Новости ИК БФА

Новый оперативный консалтинг от ИК БФА! Уважаемые клиенты, вы можете воспользоваться торговыми идеями от дилеров ИК БФА в рамках трех стратегий: нейтральной, активной и стратегии, основанной на техническом анализе.

Ежедневное обновление торговых идей!

Кроме того, воспользуйтесь возможностью получения on-line консультации специалистов отдела дилинга по тел.: (812) 329-81-81!

ЗАРУБЕЖНЫЕ РЫНКИ: ПРЕДЫДУЩИЙ ДЕНЬ, СОБЫТИЯ ПРЕДСТОЯЩЕЙ СЕССИИ

США

Американский фондовый рынок вчера закрылся умеренным ростом котировок (DJIA +0,68 %, S&P500 +0,44 %, NASDAQ +0,58 %) на фоне благоприятных данных макростатистики, с одной стороны, и, отката нефтяных котировок, с другой стороны. Сразу после открытия торгов участников рынка порадовали данные о росте индекса деловой активности в сфере услуг США до максимума за 10 месяцев – до 44,8 пункта. Однако, затем рост на рынке был частично отыгран вниз на фоне резкого разворота нефтяных котировок. Большинство акций на американском рынке все же продемонстрировали неплохой рост, в красной зоне закрылись только бумаги банков и автомобильных компаний, потерявшие в среднем около 1 % и 2,5 % соответственно. Драйвером снижения в секторе выступили вчера акции GM, скатившиеся более чем на 16 % на фоне новости о том, что в том случае, если компании не удастся завершить продажу активов в рамках процедуры банкротства, власти США могут прекратить финансирование деятельности GM.

Цены на нефть, демонстрировавшие вчера в первой половине сессии впечатляющую положительную динамику, начали падать после выхода данных по запасам нефти и нефтепродуктов в США и завершили день на 1 % ниже уровней предыдущего закрытия. Запасы нефти за неделю сократились в США даже больше, чем ожидалось (на 1 %), а вот запасы бензина и дистиллятов выросли за тот же период (на 1,1 % и 1,9 % соответственно), превзойдя прогнозы экспертов. Увеличение запасов нефтепродуктов стало не единственной причиной активизации продаж на нефтяном рынке: участников рынка, по-видимому, также расстроила информация о том, что ОПЕК не соблюдает квоты на добычу (в июне добыча картеля составила 25,86 млн. баррелей в день, что на 55 тыс. баррелей превышает уровень мая и на 1,02 млн. баррелей уровень установленной квоты).

Сегодня с утра цены на нефть продолжают припадать (-0,1-0,2 %) и торгуются чуть выше отметки 69 долл. за баррель. На срочном рынке США также царит уныние: фьючерсы на американские индексы теряют порядка 0,3 %.

Ожидания на сегодня: сегодня в США будет опубликован целый блок данных по безработице, которые вновь несут в себе опасность для фондового рынка страны. Дополнительное давление на рынки будут сегодня, по-видимому, оказывать и подешевевшие цены на нефть. Кроме того, существует и вероятность значительного укрепления доллара к евро в преддверии заседания ЕЦБ, которое также не останется незамеченным

Европа

Европейские рынки в силу временной разницы не успели отыграть ухудшение настроений на американском фондовом и сырьевом рынках и продемонстрировали по итогам сессии рост на 2-2,5 % (FTSE 100 +2,15 %, CAC 40 +2,44 %, DAX +2,01 %). Сегодня внимание европейских инвесторов будет в первую очередь приковано к заседанию ЕЦБ. Согласно ожиданиям, европейский центробанк сохранит ставку на уровне 1 %, т.к. риски дефляции все еще сохраняются. Участники рынка ждут от ЕЦБ предложения дополнительных механизмов воздействия на финансовый рынок, например, в форме расширения программы выкупа активов. Пока курс евро достаточно стабилен, хоть и демонстрирует с утра небольшое снижение (1,411 долл. за евро)

Азия

Азиатские рынки с утра двигаются разнонаправленно: японский и корейский индексы припадают в пределах 0,5 %, китайский и гонконгский – прибавляют порядка 1 %. Различия в динамике

Торговая сессия (время МСК):

NYSE: 17.30 МСК – 00.00 МСК

NASDAQ: 17.30 МСК – 00.00 МСК

Фьючерсы на индексы (CME Group):

00.30 – 01.30, 02.00 – 00.15

(воскр. 02.00 – 00.15)

Торговая сессия (время МСК):

ВЕЛИКОБРИТАНИЯ, LSE (FTSE 100):

11.00 – 19.30

ГЕРМАНИЯ, DEUTSCHE BÖRSE (DAX):

11.00 – 19.30

ФРАНЦИЯ, EURONEXT PARIS (CAC 40):

11.00 – 19.30

Торговая сессия (время МСК):

ЯПОНИЯ, TSE (NIKKEI 225):

объясняются, по-видимому, тем, что китайский рынок, в отличие, от японского, сейчас мало ориентируется на динамику западных фондовых и сырьевых рынков, т.к. китайская экономика в отличие от экономик других стран имеет неплохие шансы на скорое восстановление

04.00 – 06.00, 07.30 – 10.00
КИТАЙ, SSE (SSE COMP.):
 05.30 – 07.30, 09.00 – 11.00
КОРЕЯ, KRX (KOSPI): 03.00 – 09.00
ГОНКОНГ, HKEX (HANG SENG):
 06.00 – 08.30, 10.30 – 12.00
ТАЙВАНЬ, TWSE (TSEC WEIGHTED):
 05.00 – 09.30

ФИНАНСОВЫЕ РЫНКИ: РОССИЯ

РЫНОК АКЦИЙ

В среду торги на российском рынке открылись динамичным ростом котировок, индекс ММВБ за первый час сессии вернулся к отметке 1 000 пунктов. Как и в предыдущие дни, ближе к полудню активность заметно снизилась, и большую часть дня рынок провел в вялом боковике, однако к вечеру покупатели активизировались, и на фоне открытия американских индексов в зеленой зоне индекс **ММВБ** смог снова подняться выше 1 000 пунктов, на закрытие он составил 1 012,48 пунктов **(+4,21 %)**. Индекс **РТС** показал гораздо более скромную динамику, 977,94 пункта **(-0,92 %)**.

Настоящим локомотивом российского рынка вчера стали акции Газпрома, прибавившие 6,54 %. Индекс нефтегазового сектора **MICEX O&G** прибавил **+4,06 %**, став лучшим из отраслевых индикаторов российского рынка.

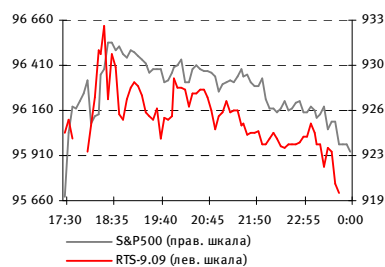
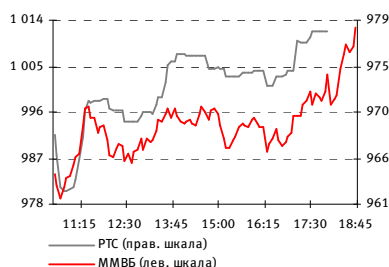
Абсолютным лидером не только в электроэнергетическом секторе (**MICEX PWR +3,43 %**), но и на рынке в целом стали акции РусГидро, на очень больших объемах прибавившие более 14 % на фоне запуска программы АДР в Лондоне, планов по размещению в ближайшее время АДР в США, а также озвученного менеджментом прогноза по чистой прибыли компании, которая может составить в этом году 28,3 млрд. рублей.

Большую часть дня бумаги банковского сектора (**MICEX FNL +3,39%**) торговались невыразительно, однако вечером они заметно подросли на фоне общерыночного всплеска оптимизма и публикации сообщения о том, что Сбербанк (обычка +3,55 %, префы +6,02 %) уполномочен участвовать в торговле квотами на выбросы парниковых газов. По нашему мнению, это означает, что через банк расчеты в рамках продажи РФ собственных квот будут осуществляться. Вместе с тем функционирование данного механизма на практике – вопрос еще не решенный. Однако это позволило основной банковской фишке стать объектом краткосрочных покупок.

В металлургическом секторе можно выделить рост котировок ГМК Норильский Никель (+5,6 %) благодаря стремительному взлету цен на никель. Также лучше рынка акции Полюс Золото (+5,98 %) и ММК (+7,12 %). В то же время, рост котировок других металлургических комбинатов не превысил 2 %. Индекс **MICEX M&M +2,29 %**.

В телекоммуникационном секторе также преобладали позитивные настроения, котировки МРК выросли в пределах 4,5 %, лидер сектора – префы Ростелекома (+5,67 %). Индекс **MICEX TLC +2,0 %**.

Ожидания на сегодня: вчерашний день на мировых рынках был окрашен в позитивные цвета, однако сегодня плотный новостной фон, в том числе заседание ЕЦБ и данные по безработице в США, могут как поддержать локальный всплеск оптимизма, так и развернуть ситуацию на 180 градусов. На российский рынок давление наверняка окажет резкое снижение цен на нефть, которые вчера вечером упали в район 69 долл. за баррель



ЭКОНОМИЧЕСКИЙ КАЛЕНДАРЬ: ТЕКУЩАЯ НЕДЕЛЯ

ВРЕМЯ, МСК	РЕГИОН	СОБЫТИЕ	ЗА ПЕРИОД	ЕДИНИЦА ИЗМЕРЕНИЯ, БАЗА ДЛЯ СРАВНЕНИЯ	ФАКТ	ПРОГНОЗ*	ПРЕДЫДУЩЕЕ (ЗА ПЕРИОД)	ПЕРЕСМОТР
03.50	Япония	Промышленное производство предва-	Май	прирост к пред. месяцу, %	5,9	7,0	5,9	

ВРЕМЯ, МСК	РЕГИОН	СОБЫТИЕ	ЗА ПЕРИОД	ЕДИНИЦА ИЗМЕРЕНИЯ, БАЗА ДЛЯ СРАВНЕНИЯ	ФАКТ	ПРОГНОЗ*	ПРЕДЫДУЩЕЕ (ЗА ПЕРИОД)	ПЕРЕСМОТР
		рит. (Industrial Production, MoM, May P)					(апрель к марту)	
03.50	Япония	Промышленное производство предва- рит. (Industrial Production, YoY, May P)	Май	прирост к соотв. месяцу пред. года, %	-29,5	-28,8	-30,7 (апрель тек. года к апрелю пред. года)	
03.50	Япония	Розничные продажи (Retail Trade, MoM, May)	Май	прирост к пред. месяцу, %	0,0	0,0	0,7 (апрель к марту)	
03.50	Япония	Розничные продажи (Retail Trade, YoY, May)	Май	прирост к соотв. месяцу пред. года, %	-2,8	-2,6	-2,8 (апрель тек. года к апрелю пред. года)	
13.00	Еврозона	Индекс потребительского доверия (Euro-Zone Consumer Confidence, Jun)	Июнь	пункты	-25	-30	-31 (май)	-28
13.00	Еврозона	Индекс доверия экономике (Euro-Zone Economic Confidence, Jun)	Июнь	пункты	73,3	71,0	69,3 (май)	
30 ИЮНЯ (ВТОРНИК)								
03.30	Япония	Уровень безработицы (Jobless Rate, May)	Май	доля от экономически активного населения, %	5,2	5,2	5,0 (апрель)	
03.30	Япония	Потребительские расходы (Household Spending, YoY, May)	Май	прирост к соотв. месяцу пред. года, %	0,3	-1,5	-1,3 (апрель тек. года к апрелю пред. года)	
11.55	Германия	Уровень безработицы (German Unemployment Rate, Jun)	Июнь	доля от экономически активного населения, %	8,3	8,3	8,2 (май)	
12.30	Великобр.	ВВП окончат. (Gross Domestic Product, QoQ, 1Q F)	1 квартал	прирост к пред. кварталу, %	-2,4	-2,2	-1,9 (предварит.)	
12.30	Великобр.	ВВП окончат. (Gross Domestic Product, YoY, 1Q F)	1 квартал	прирост к соотв. кварталу пред. года, %	-4,9	-4,4	-4,1 (предварит.)	
13.00	Еврозона	Оценка индекса потребительских цен (Euro-Zone Consumer Price Index Estimate, YoY, Jun)	Июнь	прирост к соотв. месяцу пред. года, %	-0,1	-0,2	0,0 (май тек. года к маю пред. года)	
18.00	США	Индекс потребительского доверия (Consumer Confidence, June)	Июнь	пункты	49,3	55,1	54,9 (май)	54,8
1 ИЮЛЯ (СРЕДА)								
10.00	Германия	Розничные продажи (German Retail Sales, MoM, May)	Май	прирост к пред. месяцу, %	0,4	0,0	0,5 (апрель к марту)	
10.00	Германия	Розничные продажи (German Retail Sales, YoY, May)	Май	прирост к соотв. месяцу пред. года, %	-2,9	-1,5	-0,8 (апрель тек. года к апрелю пред. года)	-0,3
11.55	Германия	Индекс деловой активности в промыш- ленности окончат. (German Purchasing Manager Index Manu- facturing, Jun F)	Июнь	пункты	40,9	40,5	40,5 (предварит.)	
12.00	Еврозона	Индекс деловой активности в промыш- ленности окончат. (Euro-Zone Purchasing Manager Index Manufacturing, Jun F)	Июнь	пункты	42,6	42,4	42,4 (предварит.)	
12.30	Великобр.	Индекс деловой активности в промыш- ленности (Purchasing Manager Index Manufactur- ing, Jun)	Июнь	пункты	47,0	46,4	45,4 (май)	
16.30	США	Индекс деловой активности ISM в произ- водственной сфере (ISM Manufacturing, Jun)	Июнь	пункты	44,8	44,9	42,8 (май)	
18.00	США	Незавершенные продажи жилья (Pending Home Sales, MoM, May)	Май	прирост к пред. месяцу, %	0,1	0,0	6,7 (апрель к марту)	7,1
18.00	США	Незавершенные продажи жилья (Pending Home Sales, YoY, May)	Май	прирост к соотв. месяцу пред. года, %		-	3,3 (апрель тек. года к апрелю пред. года)	
18.30	США	Запасы нефти: абсолютное значение (EIA Crude Oil Stocks)	Неделя до 26 июня	млн. барр.		-	353,853 (неделя до 19 июня)	
18.30	США	Запасы нефти: изменение за неделю (EIA Crude Oil Stocks, WoW)	Неделя до 26 июня	абсолютное изменение к пред. неделе, млн. барр.		-	-3,868 (неделя до 19 июня)	
2 ИЮЛЯ (ЧЕТВЕРГ)								
03.50	Япония	Чистые вложения нерезидентов в япон- ские акции (Foreign Buying Japan Stocks, Jun 19)	Неделя до 26 июня	млрд. иен	-195,1	-	81,2 (неделя до 19 июня)	80,9
13.00	Еврозона	Уровень безработицы (Euro-Zone Unemployment Rate, May)	Май	доля от экономически активного населения, %		9,4	9,2 (апрель)	
13.00	Еврозона	Индекс цен производителей	Май	прирост к пред. месяцу, %		0,1	-1,0	

ВРЕМЯ, МСК	РЕГИОН	СОБЫТИЕ	ЗА ПЕРИОД	ЕДИНИЦА ИЗМЕРЕНИЯ, БАЗА ДЛЯ СРАВНЕНИЯ	ФАКТ	ПРОГНОЗ*	ПРЕДЫДУЩЕЕ (ЗА ПЕРИОД)	ПЕРЕСМОТР
		(Euro-Zone Producer Price Index, MoM, May)					(апрель к марту)	
13.00	Еврозона	Индекс цен производителей (Euro-Zone Producer Price Index, YoY, May)	Май	прирост к соотв. месяцу пред. года, %		-5,6	-4,6 (апрель тек. года к апрелю пред. года)	
15.45	Еврозона	Решение ЕЦБ по процентной ставке (European Central Bank Interest Rate Decision)	–	процентные пункты, %		1,00	1,00 (текущий уровень)	
16.30	США	Число новых рабочих мест в несельскохозяйственном секторе (Change in Non-Farm Payrolls)	Июнь	тыс. рабочих мест		-365	-345 (май)	
16.30	США	Уровень безработицы (Unemployment Rate, Jun)	Июнь	доля от экономически активного населения, %		9,6	9,4 (мац)	
16.30	США	Количество первичных обращений за пособиями по безработице (первичная безработица) (Initial Jobless Claims, Jun 27)	Неделя до 27 июня	тыс. заявок		615	627 (неделя до 20 июня)	
16.30	США	Количество последующих обращений за пособиями по безработице (длящаяся безработица) (Continuing Claims, Jun 20)	Неделя до 20 июня	тыс. заявок		6 740	6 738 (неделя до 12 июня)	
18.00	США	Заказы промышленных предприятий (Factory Orders, MoM, May)	Май	прирост к пред. месяцу, %		0,5	0,7 (апрель к марту)	
3 июля (пятница)								
11.55	Германия	Индекс деловой активности в сфере услуг окончат. (German Purchasing Manager Index Services, Jun F)	Июнь	пункты		44,3	44,3 (предварит.)	
12.00	Еврозона	Индекс деловой активности в сфере услуг окончат. (Euro-Zone Purchasing Manager Index Services, Jun F)	Июнь	пункты		44,5	44,5 (предварит.)	
12.30	Великобр.	Индекс деловой активности в сфере услуг (Purchasing Manager Index Services, Jun)	Июнь	пункты		51,5	51,7 (май)	
13.00	Еврозона	Розничные продажи (Euro-Zone Retail Sales, MoM, May)	Май	прирост к пред. месяцу, %		-0,1	0,2 (апрель к марту)	
13.00	Еврозона	Розничные продажи (Euro-Zone Retail Sales, YoY, May)	Май	прирост к соотв. месяцу пред. года, %		-2,7	-2,3 (апрель тек. года к апрелю пред. года)	

* Прогнозные значения экономических показателей могут изменяться по мере приближения даты обнародования

ИТОГИ ТОРГОВ: ММВБ, АКЦИИ

	ЗАКР.	МАКС.	МИН.	ОБЪЕМ, ТЫС. РУБ.	ИЗМ., %, ДЕНЬ	ИЗМ., %, НАЧ. НЕД.	ИЗМ., %, НАЧ. МЕС.	ИЗМ., %, НАЧ. ГОДА
ОТРАСЛЕВЫЕ ИНДЕКСЫ								
Нефть и газ	2 018,10	2 019,36	1 947,60	21 893 618	4,06	7,33	-10,11	80,15
Энергетика	1 759,77	1 761,89	1 701,49	2 452 325	3,43	2,87	3,46	97,25
Телекоммуникации	1 075,95	1 079,67	1 055,20	551 864	2,00	2,02	-8,97	72,46
Металлы и добыча	2 374,25	2 374,48	2 326,17	4 871 254	2,29	3,79	-4,70	106,67
Машиностроение	937,81	950,85	928,28	12 221	-0,02	0,53	-12,30	64,94
Финансы	3 010,84	3 011,56	2 901,32	29 978 299	3,39	1,51	-9,59	34,45
НЕФТЬ И ГАЗ								
Газпром	165,98	166,50	156,60	13 128 683	6,54	10,14	-6,81	53,69
Новатэк	138,00	138,00	126,12	111 404	7,85	12,20	-2,62	184,77
Роснефть	173,19	174,30	168,60	3 392 020	3,09	3,86	-16,13	56,17
ЛУКОЙЛ	1 424,99	1 430,00	1 380,00	3 624 654	3,34	3,73	-13,17	47,65
Сургутнефтегаз ао	22,14	22,30	21,30	544 574	5,06	3,68	-14,36	33,75
Сургутнефтегаз ап	9,08	9,09	8,87	130 119	2,90	1,23	-7,21	49,28
Газпром нефть	99,00	100,90	96,71	284 596	1,03	-0,70	-6,00	58,60
Татнефть Зао	127,51	129,94	124,57	471 095	0,80	13,29	-13,20	130,79
Татнефть Зап	38,65	39,00	37,98	4 008	2,36	4,32	-10,53	89,93
Транснефть ап	16 010,00	16 010,00	15 320,00	218 847	5,99	4,37	-4,42	133,38
Славнефть-Мегионнефтегаз ао	248,00	249,98	243,00	65	0,01	1,23	-28,61	40,91
МЕТАЛЛУРГИЯ								
ГМК Норильский никель	2 978,00	2 978,00	2 804,00	4 228 828	5,60	7,15	-14,43	48,90
Полюс Золото	1 218,77	1 219,77	1 155,00	258 024	5,98	1,57	-13,38	60,55
Северсталь	166,52	169,50	163,06	257 282	0,59	5,05	-3,82	96,72
ММК	15,01	15,08	14,11	18 920	7,12	8,35	1,75	162,82
НЛМК	63,02	63,85	60,99	25 322	0,59	10,56	6,27	109,02
Мечел	245,98	245,99	238,30	3 798	1,86	0,63	-13,08	102,54

	ЗАКР.	МАКС.	МИН.	ОБЪЕМ, ТЫС. РУБ.	ИЗМ., % ДЕНЬ	ИЗМ., % НАЧ. НЕД.	ИЗМ., % НАЧ. МЕС.	ИЗМ., % НАЧ. ГОДА
Полиметалл	260,70	270,05	255,40	44 599	-2,98	-0,31	-3,08	102,41
ВСМПО-АВИСМА	2 115,00	2 148,99	2 051,01	7 615	1,20	2,17	23,32	130,64
Распадская	73,00	73,20	70,51	8 045	2,30	2,54	5,80	177,99
ЧЦЗ	55,29	55,50	52,95	134	0,71	6,39	-23,14	81,34
ТМК	76,00	78,99	74,21	24 118	-1,36	-6,16	19,72	156,32
БАНКИ								
Сбербанк	39,43	39,59	37,90	22 794 152	3,55	-0,73	-10,65	71,43
Сбербанк ап	26,95	27,05	25,22	5 388 083	6,02	3,06	9,33	196,81
Банк ВТБ	0,0369	0,0370	0,0340	1 818 473	7,27	7,58	-17,26	10,48
Банк Москвы	702,28	707,25	702,28	155	-0,78	-0,39	-3,67	-0,13
Банк Санкт-Петербург	40,00	40,00	38,00	501	4,55	1,68	-4,72	20,63
Росбанк	91,99	92,80	90,13	167	0,48	0,48	-15,21	-2,03
Банк Возрождение ао	566,00	599,99	555,00	381	1,25	-6,91	3,11	109,63
Банк Возрождение ап	295,00	307,00	290,00	19	0,00	-0,91	-9,23	216,69
УРСА Банк ап	11,65	11,65	11,64	109	0,43	0,43	16,97	71,32
ТЕЛЕКОМУНИКАЦИИ И ИТ								
Ростелеком ао	162,61	165,30	160,70	58 551	0,72	4,56	-27,41	-38,64
Ростелеком ап	41,20	41,98	39,29	174 682	5,67	3,05	-14,36	178,76
МТС	163,35	166,89	160,59	185 218	0,43	-1,30	-6,98	46,29
Северо-Западный Телеком ао	8,710	9,488	8,601	10 931	-1,36	0,11	-12,02	39,61
Северо-Западный Телеком ап	6,900	7,036	6,660	4 252	3,60	4,28	-2,91	29,70
Сибирьтелеком ао	0,654	0,667	0,590	2 057	2,35	2,99	-0,15	103,74
Сибирьтелеком ап	0,480	0,480	0,461	1 041	2,35	8,60	17,94	111,45
ВолгаТелеком ао	36,49	37,50	35,41	1 746	3,08	2,50	-10,37	128,06
ВолгаТелеком ап	26,82	26,82	25,99	609	1,98	5,18	6,26	89,27
Уралсвязьинформ ао	0,429	0,429	0,412	81 995	4,63	3,87	-8,33	44,93
Уралсвязьинформ ап	0,275	0,277	0,269	2 557	2,61	3,00	-9,24	48,65
Центр.телеком ао	8,899	9,500	8,230	259	1,12	5,31	27,82	132,17
Центр.телеком ап	5,790	6,139	5,599	19	1,49	3,76	34,65	114,44
Дальсвязь ао	51,90	53,14	48,30	2 566	1,57	4,85	8,35	210,78
Дальсвязь ап	34,70	34,94	34,02	229	0,58	3,52	3,58	144,37
ЮТК ао	1,139	1,177	1,124	1 193	-1,13	-1,30	10,58	75,77
ЮТК ап	0,940	0,940	0,936	29	0,97	9,05	23,68	54,35
МГТС ао-5	475,05	505,00	450,03	21	0,72	-9,51	6,04	137,51
МГТС ап-4	475,55	488,00	443,50	73	-2,55	-1,13	5,68	131,98
Таттелеком	0,084	0,085	0,072	351	-2,33	0,00	-11,58	47,37
КОМСТАР-ОТС	136,60	155,00	136,60	17	3,41	-2,43	-21,48	36,63
ЭНЕРГЕТИКА								
ОГК-1	0,578	0,579	0,555	20 001	3,21	2,48	-5,25	69,01
ОГК-2	0,702	0,713	0,681	18 755	0,72	4,00	25,36	172,09
ОГК-3	1,705	1,800	1,661	30 172	-3,12	-8,14	23,10	700,47
ОГК-4	1,022	1,040	0,995	25 595	1,49	1,19	-16,23	416,16
ОГК-5	1,193	1,198	1,140	15 958	3,20	5,20	5,11	14,93
ОГК-6	0,566	0,569	0,535	25 897	4,04	1,25	5,20	111,99
ТГК-1	0,0086	0,0087	0,0078	23 580	7,50	10,26	21,13	-71,33
ТГК-2 ао	0,0084	0,0085	0,0079	10 563	3,70	5,00	20,00	162,50
ТГК-4 ао	0,0095	0,0099	0,0090	3 781	-3,06	-4,04	-12,04	66,67
ТГК-5	0,0087	0,0088	0,0085	725	1,16	0,00	17,57	112,20
ТГК-6	0,0085	0,0086	0,0078	2 669	4,94	4,94	19,72	123,68
Волжская ТЭК	0,695	0,707	0,684	4 600	-0,71	-1,84	14,31	179,12
ТГК-8	0,032	0,000	0,000	0	0,00	0,00	0,00	0,00
ТГК-9	0,003	0,003	0,003	9 099	0,00	-5,88	14,29	190,91
ТГК-10	40,70	40,90	38,13	198	1,83	11,51	-23,64	32,27
ТГК-11	0,012	0,012	0,012	6	0,00	2,59	-7,03	116,36
ТГК-13	0,044	0,044	0,043	328	3,26	-0,22	-5,93	40,95
ТГК-14	0,003	0,003	0,003	1 920	0,00	-3,33	0,00	20,83
ИнтерРАО	0,023	0,023	0,023	58 696	-1,29	0,00	31,43	283,33
РусГидро	1,337	1,349	1,175	1 863 315	14,18	15,56	6,70	121,36
МосЭнерго	1,440	1,460	1,418	28 499	0,28	0,00	-21,70	51,58
Иркутскэнерго	9,250	9,500	8,400	7 551	8,77	11,45	7,06	20,13
Кузбассэнерго	0,147	0,149	0,136	3 926	2,80	-1,34	-11,45	110,00
Башкирэнерго	18,810	18,830	17,400	1 575	0,00	-2,39	10,65	213,50
Якутскэнерго ао	0,303	0,315	0,293	109	-0,66	4,48	-9,82	122,79
Якутскэнерго ап	0,265	0,280	0,250	626	0,38	-0,34	-11,46	47,22
ФСК ЕЭС	0,274	0,278	0,261	311 963	2,24	5,38	-2,14	120,97
МОЭСК	1,000	1,020	0,985	1 506	0,00	-0,79	-11,50	-19,16
Мосэнергообит	0,147	0,150	0,140	3 147	0,68	-1,34	2,08	61,54
Московская теплосетевая комп.	0,645	0,645	0,532	163	13,16	21,70	0,62	-27,93
Холдинг МРСК	1,562	1,581	1,540	30 251	0,77	-1,82	-9,13	81,63
МРСК Центра	0,636	0,640	0,618	15 749	11,58	-0,62	8,16	66,93
МРСК Центра и Приволжья	0,159	0,168	0,150	548	-0,81	-3,82	-0,81	78,31
МРСК Северо-Запада	0,083	0,087	0,082	234	1,09	-5,68	-7,78	50,91
МРСК Юга	0,121	0,123	0,119	43	-0,74	0,75	20,32	136,86
МРСК Северного Кавказа	36,06	38,10	35,12	7 639	-2,51	-6,07	-20,92	47,30
МРСК Урала	0,184	0,186	0,179	642	-3,10	-1,71	22,87	114,30
МРСК Сибири	0,140	0,165	0,132	353	-0,07	1,75	7,62	94,31
МАШИНОСТРОЕНИЕ								
Автоваз ао	13,44	13,64	13,00	6 301	0,82	1,28	-2,61	87,92
КАМАЗ	30,00	30,25	28,41	1 844	1,63	-0,96	-24,05	33,81
СОЛЛЕРС	222,99	229,90	216,00	3 387	1,41	3,76	-12,72	45,75
ОМЗ ао	33,90	34,85	33,13	604	-0,29	0,89	-30,72	16,82

КОНТАКТЫ

ЗАО «Балтийское Финансовое Агентство»
197198, Санкт-Петербург, Большой пр. ПС, д. 48-А
Тел.: +7 (812) 329-81-81
Факс: +7 (812) 329-81-80
info@bfa.ru
www.bfa.ru

Офисы:

- Петроградская наб., д. 34, лит. А, б/ц «Линкор»
- Средний пр. В.О., д. 48/27
- ул. Малая Конюшенная, д. 5

УПРАВЛЕНИЕ ПО РАБОТЕ С КЛИЕНТАМИ

client@bfa.ru

Константинова Виктория
начальник управления

+7 (812) 329-81-91
v.konstantinova@bfa.ru

Кукушкина Екатерина
начальник клиентского отдела

+7 (812) 329-81-96
e.kukushkina@bfa.ru

Ефанова Александра
специалист клиентского отдела

+7 (812) 329-81-73
a.efanova@bfa.ru

Щекина Елена
специалист клиентского отдела

+7 (812) 329-81-71
e.schekina@bfa.ru

Песчанская Ирина
специалист клиентского отдела

i.peschanskaya@bfa.ru

ОТДЕЛ БРОКЕРСКИХ ОПЕРАЦИЙ

+7 (812) 329-81-99

Шевцов Павел
начальник отдела

+7 (812) 329-81-95
p.shevtsov@bfa.ru

Тураев Дмитрий
заместитель начальника отдела

d.turaev@bfa.ru

Мишарев Андрей
специалист

a.misharev@bfa.ru

АНАЛИТИЧЕСКИЙ ОТДЕЛ

analitik@bfa.ru

Дзугаев Роман
начальник отдела

r.dzugaev@bfa.ru

Моисеев Алексей
заместитель начальника отдела

a.moiseev@bfa.ru

Микрюкова Мария
ведущий аналитик

m.mikryukova@bfa.ru

ОТДЕЛ ДИЛИНГА

Моржаков Вадим
ведущий специалист по дилерской деятельности

v.morzhakov@bfa.ru

Пашков Алексей
управляющий портфелем

a.pashkov@bfa.ru

Настоящий аналитический отчет подготовлен аналитическим отделом ЗАО «Балтийское Финансовое Агентство» и носит исключительно информационный характер. Все оценки и мнения, высказанные в отчете, представляют собой независимое суждение аналитиков на дату выхода отчета. Вознаграждение авторов отчета ни прямым, ни косвенным образом не увязано с представленными в отчете точками зрения. ЗАО «Балтийское Финансовое Агентство» оставляет за собой право изменять высказанные оценки и мнения в любое время без предварительного уведомления.

Содержащиеся в отчете информация и выводы ни в коей мере не выступают рекомендацией, офертой или приглашением делать оферты на покупку или продажу инвестиционных инструментов, упомянутых в нем. Отчет не является рекомендацией в отношении инвестирования и не принимает во внимание инвестиционные цели, финансовые обстоятельства и специальные требования какого-либо конкретного лица, которое может выступить пользователем данного отчета. Информация предоставляется без каких-либо гарантий по состоянию на текущий момент времени и не может служить заменой частной консультации. Инвесторам необходимо принимать во внимание, что цена или стоимость инвестиционных инструментов может меняться. Соответственно, финансовый результат от инвестирования может оказаться меньше первоначально инвестированных средств. Результаты инвестирования в прошлом не гарантируют доходов в будущем.

Информация, содержащаяся в отчете, получена из источников, признаваемых нами достоверными, однако не существует никаких гарантий, что указанная информация является полной и точной и, соответственно, она не должна рассматриваться как полная и точная. Мы оставляем за собой право не обновлять информацию на основе новых данных либо полностью отказаться от ее освещения.

ЗАО «Балтийское Финансовое Агентство» и его сотрудники могут инвестировать, выступать маркет-мейкером или совершать иные сделки в качестве принципала с инвестиционными инструментами, упомянутыми в настоящем отчете. ЗАО «Балтийское Финансовое Агентство» проводит внутреннюю политику, направленную на предотвращение потенциальных конфликтов интересов.

ЗАО «Балтийское Финансовое Агентство» и ее сотрудники не несут ответственности за прямой или косвенный ущерб, наступивший в результате использования настоящей публикации или ее содержания.

© Закрытое акционерное общество «Балтийское Финансовое Агентство»