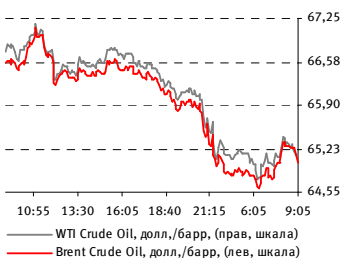


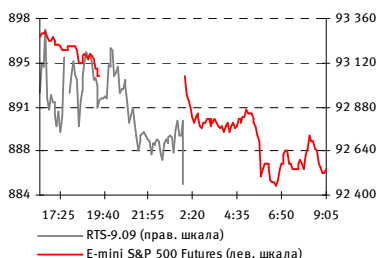
## ВНЕШНИЕ РЫНКИ И ПРОГНОЗ НА ОТКРЫТИЕ

### ТОВАРНЫЕ РЫНКИ: НЕФТЬ



Цены на нефть с утра продолжают демонстрировать нисходящее движение (-0,5-1 %)

### СРОЧНЫЙ РЫНОК: ФЬУЧЕРСЫ



Фьючерсы на американские индексы с утра припадают более чем на 0,5 %

### ОСНОВНЫЕ ИНДИКАТОРЫ, ЗАКРЫТИЕ

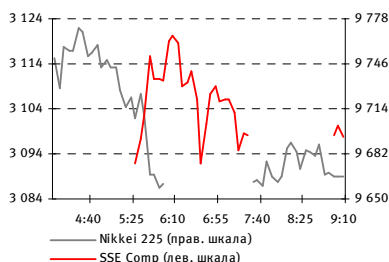
	Закр.	Изм., %
<b>Россия</b>		
ММВБ	974,07	-0,31
РТС	950,24	-1,06
<b>США</b>		
S&P 500	896,42	-2,91
DJIA	8 280,74	-2,63
NASDAQ Comp.	1 796,52	-2,67
<b>Европа</b>		
FTSE 100	4 236,28	0,05
DAX	4708,21	-0,22
CAC 40	3 119,51	0,10
<b>Азия</b>		
Nikkei 225	9669,69	-1,49
SSE Comp.*	3098,244	0,32
KOSPI	1426,45	0,45
Hang Seng *	18221,78	0,10
<b>КАПИТАЛИЗАЦИЯ</b>		
MSCI Emerging Markets	766,32	0,02
MSCI BRIC	256,64	0,13
MSCI Russia	567,00	-0,73
<b>ТОВАРНЫЕ РЫНКИ</b>		
Нефть Brent	65,61	-1,56
Нефть WTI	65,81	-1,38
Золото	930,70	-1,09
Серебро	13,39	-2,53
Алюминий	1 610,00	0,56
Медь	4 950,47	-2,60
Никель	15 934,00	-1,67
Цинк	1 540,50	-0,28
<b>Курсы ЦБ</b>		
EUR/RUR	43,7942	-0,25
USD/RUR	31,2481	0,39
	УТМ, %	Изм., б.п.
<b>Долговой рынок</b>		
UST 10	3,492	-5,60
Россия 30	7,764	9,00
Россия 30 / UST 10, б.п.	427,22	14,60

\* на 09.00 МСК, аналогично для графиков

### СПОТОВЫЙ РЫНОК: США

Торги в США в пятницу не проводились в преддверии Дня независимости. Пока факторов в пользу роста на рынке нет. Более-менее уверенно можно сказать, что подъем на рынке продемонстрируют только акции автомобильных компаний, которые продолжат отыгрывать информацию об одобрении продажи активов GM «новой» компании

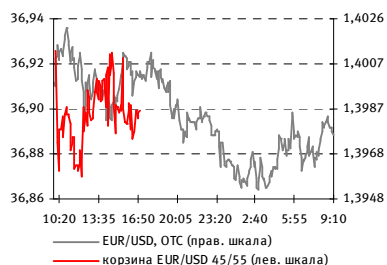
### СПОТОВЫЙ РЫНОК: АЗИЯ



Азиатские рынки подрастают с утра в среднем на 0,5 %. В минусе торгуется только японский Nikkei 225 (-1,5 %), который падает под влиянием значительно подешевевших нефтяных цен

» подробнее на стр. 2-3

### ДЕНЕЖНЫЙ РЫНОК: КОРЗИНА



Закрытие по корзине в пятницу прошло на уровне 36,90 руб. (+0,1 % или +0,04 руб.). На текущей динамике внешних факторов наиболее вероятным сценарием сегодня является продолжение роста корзины – краткосрочный коридор 36,85-37,05 руб. По евро/доллар текущий уровень 1,3980

### ВАЖНЕЙШИЕ СОБЫТИЯ СЕГОДНЯ:

#### СТАТИСТИКА

- США: индекс деловой активности ISM в непродуцированной сфере за июнь (18.00 МСК)

#### МАКРОЭКОНОМИКА

- ЦБ проведет беззалоговый аукцион на срок 5 недель (предложение – 175 млрд. руб., минимальная ставка – 12,5 %)
- ЦБ проводит аукцион прямого репо сроком на 3 мес. (предложение – 10 млрд. руб., минимальная ставка – 10,25 %)

### ПРОГНОЗ НА ОТКРЫТИЕ:

Мы ожидаем отрицательного открытия отечественного рынка и полагаем, что при сохранении текущей ценовой конъюнктуры основных западных фьючерсов, торговый день также завершится в отрицательной зоне. **Ожидания по отдельным рынкам – в соответствующих разделах**

## ИНФОРМАЦИОННЫЙ ФОН ПРЕДЫДУЩЕГО ДНЯ

### Кратко:

- **ЭКОНОМИКА** – денежная база в узком определении на 29 июня составил 3 988,4 млрд. руб. против 4 007,3 млрд. руб. на 22 июня (-18,9 млрд. руб. или -0,47 %)
- **НЕФТЕГАЗОВЫЙ СЕКТОР** – РФ и Турция обсуждают вопросы сотрудничества в рамках Южного потока
- **Лукойл** – подписал с банками соглашение о синдицированном кредите на 1,2 млрд. долл.

### Новости ИК БФА

Новый оперативный консалтинг от ИК БФА! Уважаемые клиенты, вы можете воспользоваться торговыми идеями от дилеров ИК БФА в рамках трех стратегий: нейтральной, активной и стратегии, основанной на техническом анализе.

Ежедневное обновление торговых идей!

Кроме того, воспользуйтесь возможностью получения on-line консультации специалистов отдела дилинга по тел.: (812) 329-81-81!

## ЗАРУБЕЖНЫЕ РЫНКИ: ПРЕДЫДУЩИЙ ДЕНЬ, СОБЫТИЯ ПРЕДСТОЯЩЕЙ СЕССИИ

### США

Торги на фондовых площадках США в пятницу не проводились в преддверии Дня независимости.

Цены на нефть упали по итогам пятницы (ниже 66 долл. за баррель), несмотря на то, что в начале дня нефтяные котировки пытались закрепиться в положительной области. Так, укрепление доллара к евро и возобновившиеся опасения сокращения мирового спроса взяли верх на рынке.

С утра ситуация не улучшилась: помимо падающей нефти (-0,5-1 %), вниз смотрят и фьючерсы на американские индексы (-0,6-0,7 %).

**Ожидания на сегодня:** от того, смогут ли в ближайшие дни американские инвесторы переломить негативную тенденцию на рынке, зависит направление движения западных рынков в среднесрочной перспективе

Торговая сессия (время МСК):

**NYSE:** 17.30 МСК – 00.00 МСК

**NASDAQ:** 17.30 МСК – 00.00 МСК

**Фьючерсы на индексы (CME Group):**

00.30 – 01.30, 02.00 – 00.15

(воскр. 02.00 – 00.15)

### ВАЖНАЯ СТАТИСТИКА ПРЕДСТОЯЩЕЙ СЕССИИ:

- **18.00 МСК – индекс деловой активности ISM в непродовольственной сфере за июнь**

Прогноз: 46,0 пунктов

Предыдущее (мац): 44,0 пункта

### ВАЖНЫЕ КОРПОРАТИВНЫЕ СОБЫТИЯ:

отсутствие

### Европа

Торги в Европе завершились по итогам дня разнонаправлено: значения фондовых индексов не сильно изменились к уровням предыдущего закрытия (FTSE 100 +0,05 %, CAC 40 -0,1 %, DAX -0,22 %) в отсутствие торгов в США.

Торговая сессия (время МСК):

**ВЕЛИКОБРИТАНИЯ, LSE (FTSE 100):**

11.00 – 19.30

**ГЕРМАНИЯ, DEUTSCHE BÖRSE (DAX):**

11.00 – 19.30

**ФРАНЦИЯ, EURONEXT PARIS (CAC 40):**

11.00 – 19.30

### ВАЖНАЯ СТАТИСТИКА ПРЕДСТОЯЩЕЙ СЕССИИ:

отсутствие

### ВАЖНЫЕ КОРПОРАТИВНЫЕ СОБЫТИЯ:

отсутствие

### Азия

Азиатские индексы, за исключением японского, демонстрируют с утра устойчивость к внешнему негативу и подрастают в пределах 0,5 %. Японский рынок болезненно отреагировал на снижение нефтяных цен и торгуется в минусе (-1,5 %)

Торговая сессия (время МСК):

**ЯПОНИЯ, TSE (NIKKEI 225):**

04.00 – 06.00, 07.30 – 10.00

**КИТАЙ, SSE (SSE COMP.):**

05.30 – 07.30, 09.00 – 11.00

**КОРЕЯ, KRX (KOSPI):** 03.00 – 09.00

**ГОНКОНГ, HKEX (HANG SENG):**

06.00 – 08.30, 10.30 – 12.00

**ТАЙВАНЬ, TWSE (TSEC WEIGHTED):**

05.00 – 09.30

### ВАЖНАЯ СТАТИСТИКА ПРЕДСТОЯЩЕЙ СЕССИИ:

отсутствие

**ВАЖНЫЕ КОРПОРАТИВНЫЕ СОБЫТИЯ:**  
отсутствие

## ФИНАНСОВЫЕ РЫНКИ: РОССИЯ

### РЫНОК АКЦИЙ

В пятницу 3 июля торги на российском рынке акций открылись незначительным ростом котировок, который, однако, почти сразу сменился уверенным снижением, продолжавшимся до полудня. Впрочем, в середине дня наметилась стабилизация на достигнутых уровнях (по индексу ММВБ – примерно на 2 % ниже предыдущего закрытия). Для быков существенной точки опоры по-прежнему не было (напротив, статистика в Еврозоне оказалась хуже ожиданий, в первую очередь это касается превысившего прогноз падения розничных продаж в мае, -3,3 % против -2,7 %), но и медведи, похоже, не торопились отыгрывать внешний негатив в преддверии выходных на фоне выходного в США и помня о крайне высокой волатильности нефти в последние дни. Во второй половине дня индексы даже пытались отскокнуть, ММВБ на некоторое время даже выходил в плюс, а снижение по итогам дня оказалось весьма умеренным: **-0,31 % по индексу ММВБ** (974,07 пунктов), **-1,06 % по индексу РТС** (950,24 пункта).

Лучше рынка в течение пятничных торгов выглядел металлургический сектор, индекс **MICEX M&M +1,37 %**, котировки Северстали, НЛМК и ММК прибавили по 3,5 – 4,0 %. Гораздо хуже выглядели акции ГМК Норильский Никель (-1,85 %), не смотря на то, что пока никель на LME показывает динамику, едва ли не лучшую среди всех commodities.

Банки возглавили отскок рынка во второй половине дня, обычка Сбербанка +1,88 %, акции Банка ВТБ +1,68 %. Индекс **MICEX FNL +1,05 %**.

Энергетический индекс **MICEX PWR** закрылся незначительным ростом, **+0,2 %** – благодаря стремительному взлету котировок Холдинга МРСК (+14,08 %), вызванному заявлением генерального директора компании Николая Швеца о том, что к 2011 году МРСК Холдинг может консолидировать все межрегиональные распределительные сетевые компании (МРСК) и перевести их на единую акцию. Большинство других эмитентов сектора завершили день в минусе, аутсайдером стали акции ТГК-2, потерявшие 14,29 %.

В телекоммуникационном секторе наблюдалась разнонаправленная динамика, индекс **MICEX TLC -0,66 %**.

В нефтегазовом секторе слабый утренний оптимизм был растерян сразу же после того, как временный отскок цен на нефть завершился и они снова развернулись вниз. В лидерах снижения оказались бумаги газовых компаний (Газпром – 1,91 %, Новатэк – 2,63 %) и обычка Татнефти (-3,14 %). Нефтегазовый индекс **MICEX O&G -1,04 %**.

**Ожидания на сегодня:** цены на нефть сегодня с утра продолжили планомерно снижаться и достигли 65 долл. за баррель – таким образом, они близки к выходу из своего июньского диапазона. Соответственно, хотя абсолютный уровень остается приемлемым как для российского бюджета, так и для эмитентов нефтегазового сектора, уверенная нисходящая динамика не может не настораживать инвесторов и выступает сильным негативным фактором. Фьючерсы на американские индексы также снижаются. Ожидаем открытия российского рынка на негативной территории

### ДЕНЕЖНЫЙ РЫНОК

#### Ликвидность, ставки рынка

На сегодня остатки на корр. счетах и депозиты в Банке России 1 066,10 млрд. руб. (-0,65 % к пятнице).

**Приток:** сегодня ЦБ проводит беззалоговый аукцион сроком 5 недель (предложение – 175 млрд. руб., минимальная ставка – 12,5 %). Наряду с этим на сегодняшнем аукционе прямого репо банкам будет предложено до 10 млрд. руб. (срок – 3 мес., минимальная ставка – 10,25 %).

Завтра проводится аукцион по размещению временно свободных средств федерального бюджета на депозиты банков (предложение – 65 млрд. руб., срок – 3 мес., минимальная ставка – 13,0 %).

Предложение столь существенного объема ликвидности обусловлено предстоящими на текущей неделе возвратами беззалоговых кредитов совокупным объемом 187,534 млрд. руб. (аукцион 12.01.09: размещение – 64,605 млрд. руб., срок – 6 мес., средневзвешенная ставка – 13,32 %; аукцион 01.06.09: размещение – 108,077 млрд. руб., срок – 5 недель, средневзвешенная ставка – 14,11 %; аукцион 02.06.09: размещение – 14,852 млрд. руб., срок – 5 недель, средневзвешенная ставка – 13,85 %).

**Отток:** существенные факторы оттока сегодня отсутствуют.

**Ситуация по ставкам:** в конце недели наблюдалось снижение.

По итогам пятницы ставка овернайт несущественно снизилась – до 6,23 % (-0,06 %). Ставки, объявленные к привлечению и размещению на сегодня, также ниже пятничных уровней (-

Торговая сессия (время МСК):

**ММВБ:** 10.30 – 18.45

**РТС (КЛАССИЧЕСКИЙ И БИРЖЕВОЙ РЫНКИ):**  
10.30 – 18.00

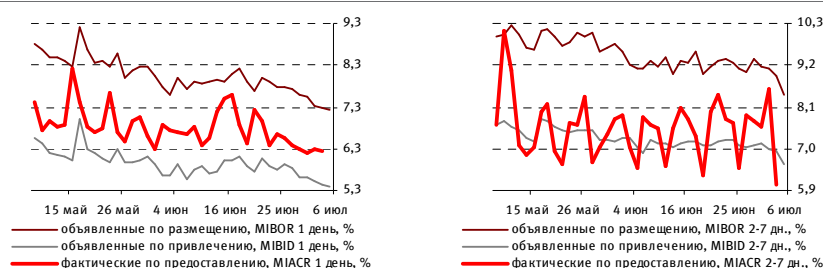
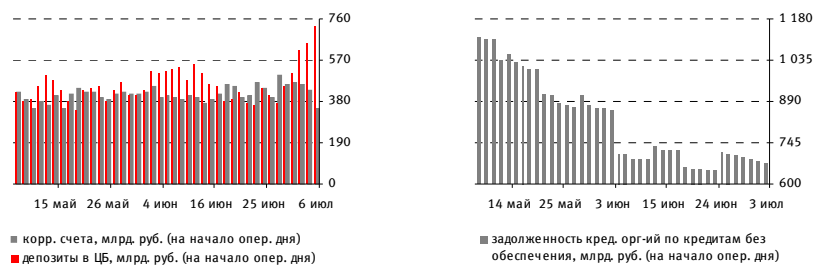
**РТС (ФЬЮЧЕРСЫ И ОПЦИОНЫ):**  
10.30 – 17.45 – основная сессия  
18.00 – 23.50 – вечерняя сессия

**ВАЖНАЯ СТАТИСТИКА ПРЕДСТОЯЩЕЙ СЕССИИ:**  
отсутствие

**ВАЖНЫЕ КОРПОРАТИВНЫЕ СОБЫТИЯ:**  
отсутствие

0,05 %). MIACR 2-7 дней – 6,06 % (-2,5 %), по спросу и предложению -0,35 % и -0,52 % соответственно.

**Ожидания на сегодня:** не исключено возникновение краткосрочной напряженности на межбанковском рынке в преддверие возврата беззалоговых кредитов в среду, что может реализоваться в локальном повышении ставок



## ЭКОНОМИЧЕСКИЙ КАЛЕНДАРЬ: ТЕКУЩАЯ НЕДЕЛЯ

ВРЕМЯ, МСК	РЕГИОН	СОБЫТИЕ	ЗА ПЕРИОД	ЕДИНИЦА ИЗМЕРЕНИЯ, БАЗА ДЛЯ СРАВНЕНИЯ	ФАКТ	ПРОГНОЗ*	ПРЕДЫДУЩЕЕ (ЗА ПЕРИОД)	ПЕРЕСМОТР
<b>6 ИЮЛЯ (ПОНЕДЕЛЬНИК)</b>								
18.00	США	Индекс деловой активности ISM в не-производственной сфере (ISM Non-Manufacturing Composite, Jun)	Июнь	пункты		46,0	44,0 (май)	
<b>7 ИЮЛЯ (ВТОРНИК)</b>								
08.30	Австралия	Решение Банка Австралии по процентной ставке (Reserve Bank of Australia Interest Rate Decision)	–	процентные пункты, %		3,00	3,00 (текущий уровень)	
12.30	Великобр.	Промышленное производство (Industrial Production, MoM, May)	Май	прирост к пред. месяцу, %		0,2	0,3 (апрель к марту)	
12.30	Великобр.	Промышленное производство (Industrial Production, YoY, May)	Май	прирост к соотв. месяцу пред. года, %		-11,3	-12,3 (апрель тек. года к апрелю пред. года)	
14.00	Германия	Заказы промышленных предприятий (German Factory Orders, MoM, May)	Май	прирост к пред. месяцу, %		0,5	0,0 (апрель к марту)	
14.00	Германия	Заказы промышленных предприятий (German Factory Orders, YoY, May)	Май	прирост к соотв. месяцу пред. года, %		-31,2	-37,1 (апрель тек. года к апрелю пред. года)	
18.00	США	Оптовые запасы (Wholesale Inventories, MoM, Apr)	Апрель	прирост к пред. месяцу, %		-1,1	-1,6 (март к февралю)	
<b>8 ИЮЛЯ (СРЕДА)</b>								
13.00	Еврозона	ВВП окончат. (Euro-Zone Gross Domestic Product, QoQ, 1Q F)	1 квартал	прирост к пред. кварталу, %		-2,5	-2,5 (предварит.)	
13.00	Еврозона	ВВП окончат. (Euro-Zone Gross Domestic Product, YoY, 1Q F)	1 квартал	прирост к соотв. кварталу пред. года, %		-4,8	-4,8 (предварит.)	
14.00	Германия	Промышленное производство (German Industrial Production, MoM, May)	Май	прирост к пред. месяцу, %		0,5	-1,9 (апрель к марту)	
14.00	Германия	Промышленное производство (German Industrial Production, YoY, May)	Май	прирост к соотв. месяцу пред. года, %		-20,0	-21,6 (апрель тек. года к апрелю пред. года)	
18.30	США	Запасы нефти: абсолютное значение (EIA Crude Oil Stocks)	Неделя до 3 июля	млн. барр.		–	350,123 (неделя до 26 июня)	
18.30	США	Запасы нефти: изменение за неделю	Неделя до 3	абсолютное изменение к		–	-3,660	

ВРЕМЯ, МСК	РЕГИОН	СОБЫТИЕ	ЗА ПЕРИОД	ЕДИНИЦА ИЗМЕРЕНИЯ, БАЗА ДЛЯ СРАВНЕНИЯ	ФАКТ	ПРОГНОЗ*	ПРЕДЫДУЩЕЕ (ЗА ПЕРИОД)	ПЕРЕСМОТР
		(EIA Crude Oil Stocks, WoW)	июля	пред. неделе, млн. барр.			(неделя до 26 июня)	
<b>9 ИЮЛЯ (ЧЕТВЕРГ)</b>								
03.50	Япония	Чистые вложения нерезидентов в японские акции (Foreign Buying Japan Stocks, Jul 3)	Неделя до 3 июля	млрд. иен		-	-195,1 (неделя до 26 июня)	
10.00	Германия	Торговый баланс (German Trade Balance, May)	Май	млрд. евро		9,2	9,4 (апрель)	
10.00	Германия	Сальдо счета текущих операций (German Current Account, May)	Май	млрд. евро		3,9	5,8 (апрель)	
10.00	Германия	Индекс потребительских цен окончат. (German Consumer Price Index, MoM, Jun F)	Июнь	прирост к пред. месяцу, %		0,4	0,4 (предварит.)	
10.00	Германия	Индекс потребительских цен окончат. (German Consumer Price Index, YoY, Jun F)	Июнь	прирост к соотв. пред. года, %		0,1	0,1 (предварит.)	
12.30	Великобр.	Торговый баланс (Total Trade Balance, May)	Май	млрд. ф. ст.		-3,900	-4,139 (апрель)	
12.30	Великобр.	Торговый баланс без учета услуг (Visible Trade Balance, May)	Май	млрд. ф. ст.		-6,700	-7,003 (апрель)	
15.00	Великобр.	Решение Банка Англии по процентной ставке (Bank of England Interest Rate Decision)	-	процентные пункты, %		0,50	0,50 (текущий уровень)	
16.30	США	Количество первичных обращений за пособиями по безработице (первичная безработица) (Initial Jobless Claims, Jul 4)	Неделя до 4 июля	тыс. заявок		-	614 (неделя до 27 июня)	
16.30	США	Количество последующих обращений за пособиями по безработице (длящаяся безработица) (Continuing Claims, Jun 27)	Неделя до 27 июня	тыс. заявок		-	6 702 (неделя до 20 июня)	
18.00	США	Оптовые запасы (Wholesale Inventories, MoM, May)	Май	прирост к пред. месяцу, %		-1,0	-1,4 (апрель к марту)	
<b>10 ИЮЛЯ (ПЯТНИЦА)</b>								
12.30	Великобр.	Индекс цен производителей на факторы производства (Producer Price Index Input, MoM, Jun)	Июнь	прирост к пред. месяцу, %		0,8	0,4 (май к апрелю)	
12.30	Великобр.	Индекс цен производителей на факторы производства (Producer Price Index Input, YoY, Jun)	Июнь	прирост к соотв. пред. года, %		-12,1	-9,4 (май тек. года к маю пред. года)	
12.30	Великобр.	Индекс цен производителей (Producer Price Index Output, MoM, Jun)	Июнь	прирост к пред. месяцу, %		0,3	0,4 (май к апрелю)	
12.30	Великобр.	Индекс цен производителей (Producer Price Index Output, YoY, Jun)	Июнь	прирост к соотв. пред. года, %		-0,8	-0,3 (май тек. года к маю пред. года)	
16.30	США	Торговый баланс (Trade Balance, May)	Май	млрд. долл.		-30,0	-29,2 (апрель)	
18.00	США	Индекс потребительского доверия Мичиганского университета предварит. (U. of Michigan Confidence, Jul P)	Июль	пункты		70,6	70,8 (июнь)	

\* Прогнозные значения экономических показателей могут изменяться по мере приближения даты обнародования

## ИТОГИ ТОРГОВ: ММВБ, АКЦИИ

	ЗАКР.	МАКС.	МИН.	ОБЪЕМ, ТЫС. РУБ.	ИЗМ., %, ДЕНЬ	ИЗМ., %, НАЧ. НЕД.	ИЗМ., %, НАЧ. МЕС.	ИЗМ., %, НАЧ. ГОДА
<b>ОТРАСЛЕВЫЕ ИНДЕКСЫ</b>								
Нефть и газ	1 914,32	1 949,86	1 887,90	15 402 863	-1,04	1,81	-14,73	70,88
Энергетика	1 702,64	1 727,90	1 669,57	1 469 945	0,20	-0,47	0,10	90,85
Телекоммуникации	1 034,75	1 045,42	1 016,72	423 267	-0,66	-1,89	-12,45	65,85
Металлы и добыча	2 409,06	2 414,75	2 333,58	2 920 465	1,37	5,31	-3,30	109,70
Машиностроение	909,13	920,19	904,25	16 292	-1,37	-2,54	-14,99	59,90
Финансы	2 970,14	2 977,79	2 880,42	20 667 266	1,05	0,14	-10,81	32,63
<b>НЕФТЬ И ГАЗ</b>								
Газпром	154,69	159,50	152,87	10 165 176	-1,91	2,65	-13,14	43,23
Новатэк	127,55	133,00	125,00	27 766	-2,63	3,70	-10,00	163,21
Роснефть	170,10	170,45	164,30	2 166 197	1,25	2,01	-17,63	53,38
ЛУКОЙЛ	1 378,99	1 388,00	1 351,00	2 082 575	0,38	0,38	-15,97	42,88
Сургутнефтегаз ао	21,48	21,75	21,25	373 094	-0,16	0,61	-16,90	29,79
Сургутнефтегаз ап	8,62	8,70	8,49	194 040	0,20	-3,85	-11,86	41,80
Газпром нефть	96,79	97,90	94,12	60 512	-0,11	-2,92	-8,10	55,06
Татнефть Зао	118,00	122,98	116,60	224 018	-3,14	4,84	-19,67	113,57

	ЗАКР.	МАКС.	МИН.	ОБЪЕМ, ТЫС. РУБ.	ИЗМ., % ДЕНЬ	ИЗМ., % НАЧ. НЕД.	ИЗМ., % НАЧ. МЕС.	ИЗМ., % НАЧ. ГОДА
Татнефть Зап	37,67	38,00	36,99	2 363	-0,03	1,67	-12,80	85,11
Транснефть ап	15 300,00	15 443,30	14 800,01	133 864	1,18	-0,26	-8,66	123,03
Славнефть-Мегионнефтегаз ао	234,00	240,24	229,94	125	-3,52	-4,49	-32,64	32,95
<b>МЕТАЛЛУРГИЯ</b>								
ГМК Норильский никель	2 817,00	2 904,50	2 760,00	2 328 676	-1,85	1,36	-19,05	40,85
Полюс Золото	1 184,99	1 201,00	1 160,00	103 083	1,02	-1,25	-15,78	56,10
Северсталь	172,39	174,80	162,01	346 678	3,85	8,76	-0,43	103,65
ММК	15,50	15,60	14,56	34 565	3,54	11,91	5,09	171,45
НЛМК	68,50	69,29	65,08	29 833	3,41	20,18	15,51	127,20
Мечел	253,00	253,50	245,50	11 437	-0,39	3,50	-10,60	108,32
Полиметалл	259,46	268,90	255,28	45 525	-0,21	-0,78	-3,54	101,44
ВСМПО-АВИСМА	2 080,00	2 091,00	1 991,76	5 813	1,71	0,48	21,28	126,83
Распадская	73,20	76,10	71,97	7 253	-2,40	2,82	6,09	178,75
ЧЦЗ	53,00	53,00	50,10	509	2,32	1,98	-26,33	73,83
ТМК	77,00	77,99	74,12	13 355	2,12	-4,93	21,30	159,70
<b>БАНКИ</b>								
Сбербанк	38,54	38,60	36,60	15 794 234	1,88	-2,97	-12,67	67,57
Сбербанк ап	25,71	25,98	24,61	3 491 908	-0,35	-1,68	4,30	183,15
Банк ВТБ	0,0363	0,0366	0,0347	1 408 303	1,68	5,83	-18,61	8,68
Банк Москвы	704,50	707,00	704,50	99	-0,07	-0,07	-3,36	0,18
Банк Санкт-Петербург	39,52	40,00	38,39	11	-1,03	0,46	-5,86	19,18
Росбанк	90,95	91,99	89,00	201	0,13	-0,66	-16,17	-3,14
Банк Возрождение ао	585,00	620,00	550,00	1 606	3,56	-3,78	6,57	116,67
Банк Возрождение ап	274,50	274,50	260,05	500	-3,68	-7,79	-15,54	194,69
УРСА Банк ап	11,30	11,45	11,30	172	-0,18	-2,59	13,45	66,18
<b>ТЕЛЕКОМУНИКАЦИИ И ИТ</b>								
Ростелеком ао	157,38	160,68	155,62	44 357	-2,00	1,20	-29,74	-40,61
Ростелеком ап	39,05	40,27	38,10	70 867	-1,14	-2,33	-18,83	164,21
МТС	158,61	160,32	156,17	102 677	0,21	-4,16	-9,68	42,05
Северо-Западный Телеком ао	8,625	8,758	7,523	1 107	-0,85	-0,86	-12,88	38,24
Северо-Западный Телеком ап	6,605	6,834	6,542	2 250	-1,23	-0,18	-7,06	24,15
Сибирьтелеком ао	0,655	0,670	0,610	8 489	4,13	3,15	0,00	104,05
Сибирьтелеком ап	0,464	0,476	0,445	2 600	-1,69	4,98	14,00	104,41
ВолгаТелеком ао	35,20	35,28	33,90	2 688	1,00	-1,12	-13,53	120,00
ВолгаТелеком ап	26,25	26,60	25,80	2 392	0,23	2,94	4,00	85,25
Уралсвязьинформ ао	0,423	0,435	0,413	179 733	0,71	2,42	-9,62	42,91
Уралсвязьинформ ап	0,264	0,275	0,259	1 930	-0,38	-1,12	-12,87	42,70
Центр.телеком ао	8,475	8,550	8,155	77	2,11	0,30	21,73	121,11
Центр.телеком ап	5,718	6,100	4,700	13	1,20	2,47	32,98	111,78
Дальсвязь ао	50,30	50,55	48,40	3 000	-0,49	1,62	5,01	201,20
Дальсвязь ап	34,69	34,69	33,00	2 979	3,55	3,49	3,55	144,30
ЮТК ао	1,128	1,137	1,050	9 404	5,32	-2,25	9,51	74,07
ЮТК ап	0,922	0,924	0,875	8	0,55	6,96	21,32	51,40
МГТС ао-5	0,00	0,00	0,00	0	0,00	-100,00	-100,00	-100,00
МГТС ап-4	440,00	475,00	440,00	53	-0,91	-8,52	-2,22	114,63
Таттелеком	0,081	0,082	0,079	78	1,25	-3,57	-14,74	42,11
КОМСТАР-ОТС	134,41	139,87	131,01	33	-7,09	-3,99	-22,74	34,44
<b>ЭНЕРГЕТИКА</b>								
ОГК-1	0,590	0,622	0,569	38 517	-1,67	4,61	-3,28	72,51
ОГК-2	0,651	0,683	0,640	58 683	-5,24	-3,56	16,25	152,33
ОГК-3	1,586	1,598	1,482	19 806	0,38	-14,55	14,51	644,60
ОГК-4	1,008	1,020	0,846	16 281	0,50	-0,20	-17,38	409,09
ОГК-5	1,180	1,189	1,160	3 814	0,00	4,06	3,96	13,68
ОГК-6	0,532	0,550	0,523	16 302	-1,85	-4,83	-1,12	99,25
ТЭК-1	0,0080	0,0083	0,0078	10 247	-1,23	2,56	12,68	-73,33
ТЭК-2 ао	0,0072	0,0083	0,0067	72 446	-14,29	-10,00	2,86	125,00
ТЭК-4 ао	0,0092	0,0094	0,0090	969	-2,13	-7,07	-14,81	61,40
ТЭК-5	0,0083	0,0087	0,0080	8 654	-4,60	-4,60	12,16	102,44
ТЭК-6	0,0082	0,0084	0,0081	976	-3,53	1,23	15,49	115,79
Волжская ТЭК	0,686	0,714	0,668	1 138	-1,72	-3,11	12,83	175,50
ТЭК-8	0,032	0,000	0,000	0	0,00	0,00	0,00	0,00
ТЭК-9	0,003	0,003	0,003	1 015	0,00	-8,82	10,71	181,82
ТЭК-10	42,54	49,70	41,10	2 024	-1,05	16,55	-20,19	38,25
ТЭК-11	0,001	0,012	0,011	44	-0,88	-90,52	-91,41	-80,00
ТЭК-13	0,043	0,043	0,042	424	-0,23	-3,60	-9,11	36,19
ТЭК-14	0,003	0,003	0,003	2 040	-3,45	-6,67	-3,45	16,67
ИнтерРАО	0,022	0,022	0,021	39 103	0,45	-3,91	26,29	268,33
РусГидро	1,235	1,338	1,223	1 018 818	-4,26	6,74	-1,44	104,47
МосЭнерго	1,446	1,460	1,423	11 536	0,49	0,42	-21,37	52,21
Иркутскэнерго	9,310	9,500	8,710	4 705	3,56	12,17	7,75	20,91
Кузбассэнерго	0,143	0,150	0,140	768	-2,05	-4,03	-13,86	104,29
Башкирэнерго	19,990	19,990	19,000	541	0,35	3,74	17,59	233,17
Якутскэнерго ао	0,293	0,309	0,282	94	-2,01	1,03	-12,80	115,44
Якутскэнерго ап	0,259	0,270	0,246	2	2,58	-2,71	-13,56	43,72
ФСК ЕЭС	0,257	0,270	0,256	155 714	-2,65	-1,15	-8,21	107,26
МОЭСК	1,000	1,029	0,981	2 953	0,40	-0,79	-11,50	-19,16
Мосэнергообл	0,141	0,143	0,135	1 765	0,00	-5,37	-2,08	54,95
Московская теплосетевая комп.	0,000	0,000	0,000	0	0,00	-100,00	-100,00	-100,00
Холдинг МРСК	1,710	1,776	1,512	53 898	14,08	7,48	-0,52	98,84
МРСК Центра	0,590	0,610	0,580	27 933	-0,84	-7,81	0,34	54,86
МРСК Центра и Приволжья	0,144	0,159	0,137	10 906	-3,93	-12,48	-9,75	62,25

	ЗАКР.	МАКС.	МИН.	ОБЪЕМ, ТЫС. РУБ.	ИЗМ., % ДЕНЬ	ИЗМ., % НАЧ. НЕД.	ИЗМ., % НАЧ. МЕС.	ИЗМ., % НАЧ. ГОДА
МРСК Северо-Запада	0,084	0,086	0,078	8 315	2,55	-4,09	-6,22	53,45
МРСК Волги	0,084	0,086	0,084	50	-1,52	-10,64	1,20	25,37
МРСК Юга	0,118	0,124	0,111	369	-5,22	-1,58	17,53	131,37
МРСК Северного Кавказа	35,50	37,00	34,30	7 386	1,43	-7,53	-22,15	45,02
МРСК Урала	0,180	0,190	0,175	516	0,67	-4,11	19,87	109,07
МРСК Сибири	0,135	0,145	0,127	404	1,04	-1,53	4,15	88,06
<b>МАШИНОСТРОЕНИЕ</b>								
Автоваз ао	12,47	12,70	12,11	6 100	-2,36	-6,04	-9,65	74,33
КАМАЗ	30,18	30,49	29,05	3 209	3,00	-0,36	-23,59	34,61
СОЛЛЕРС	202,18	215,80	202,01	6 466	-6,31	-5,92	-20,87	32,14
ОМЗ ао	33,02	33,80	32,59	61	-0,45	-1,73	-32,52	13,78
ОМЗ ап	211,00	211,00	211,00	278	22,67	22,67	5,50	40,67
ИРКУТ	6,96	7,02	6,94	453	-2,75	-5,23	-7,20	101,74
<b>ТРАНСПОРТ</b>								
Аэрофлот	33,09	33,40	32,50	2 745	0,27	1,19	-5,86	20,11
ЮТэйр	5,75	6,09	5,30	982	-4,04	-6,38	-2,91	125,41
НМТП	4,40	4,50	4,22	1 082	3,53	9,18	13,99	33,33
<b>ПОТРЕБИТЕЛЬСКИЙ СЕКТОР, ПИЩЕВАЯ ПРОМЫШЛЕННОСТЬ</b>								
Седьмой континент	251,90	288,20	249,00	9 975	-1,97	0,44	-16,03	30,52
ДИКСИ Групп	121,00	121,00	119,00	152	1,57	-2,41	-5,39	132,69
Лебедянский	2 000,02	0,00	0,00	0	0,00	0,00	0,00	11,24
Магнит	1 182,84	1 185,00	1 175,00	3 619	-0,27	0,07	5,14	148,95
Разгуляй	53,20	53,95	51,47	7 707	1,82	10,83	29,97	91,37
Черкизово	191,99	193,90	180,00	2 064	3,22	16,36	31,50	182,30
НУТРИНВЕСТХОЛДИНГ	80,00	82,00	73,23	926	0,13	-1,09	-26,83	23,46
Балтика ао	688,00	710,00	681,00	10 333	-1,01	2,69	-4,71	78,70
Балтика ап	602,03	0,00	0,00	0	0,00	-0,16	-4,44	95,46
<b>ХИМИЧЕСКАЯ ПРОМЫШЛЕННОСТЬ</b>								
Уралкалий	110,70	113,00	103,00	831 471	6,93	12,96	-4,82	108,47
Акрон	724,98	730,05	703,00	6 687	0,99	1,53	-14,20	141,66
Сильвинит	12 100,00	12 200,00	12 000,00	388	2,89	0,41	-14,79	75,36
Нижекамскнефтехим ао	6,45	6,45	6,20	42	-1,53	4,88	-14,02	29,00
Дорогобуж ао	10,49	10,55	10,00	229	-0,11	5,42	-4,73	65,18
Дорогобуж ап	6,90	6,90	6,75	569	2,13	0,00	7,98	38,03
Фармстандарт	1 060,00	1 068,79	1 046,00	7 370	-0,47	2,02	-2,32	92,41
Верофарм	626,01	640,00	626,01	144	0,00	0,97	-14,13	115,87
Аптечная сеть 36,6	178,00	183,30	174,01	6 817	-1,09	-8,20	-40,34	181,65
<b>СТРОИТЕЛЬСТВО И ДЕВЕЛОПМЕНТ</b>								
Группа ЛСР	303,03	310,00	298,04	200	-1,20	-3,80	-17,86	148,39
РТМ	7,03	7,54	6,56	5 802	-0,99	-8,34	5,08	192,92
Система-Галс	277,50	288,86	270,00	738	-3,94	-7,49	-23,96	11,45
ПИК	41,66	42,40	40,01	7 799	-1,68	-6,36	-29,95	48,79
<b>ПРОЧИЕ</b>								
РБК ИС	29,09	29,50	28,16	25 410	-0,24	1,36	-25,10	81,02
АФК Система	11,44	11,90	11,17	1 286	-1,42	0,31	-21,14	154,28

## ИТОГИ ТОРГОВ: ADR/GDR РОССИЙСКИХ ЭМИТЕНТОВ

БИРЖА	Тип	ЗАКР.	МАКС.	МИН.	ОБЪЕМ, ТЫС. ДОЛЛ./ЕВРО*	ИЗМ.,% ДЕНЬ	ИЗМ.,% НАЧ. НЕД.	ИЗМ.,% НАЧ. МЕС.	ИЗМ.,% НАЧ. ГОДА	Кол-во АКЦИЙ в ADR, ШТ.	ЦЕНА 1 АКЦИИ ИСХОДЯ ИЗ ЦЕНЫ DR, РУБ./ДОЛЛ. (ММВБ/РТС)**	ЛОКАЛЬНАЯ ЦЕНА, РУБ./ДОЛЛ. (ММВБ/РТС)**	ПРЕМИЯ / ДИСКОНТ, %	
<i>*долл. США – LSE, NYSE, евро – FWB **акции торгуются на Классическом рынке РТС, валюта котирования – доллары США</i>														
<b>НЕФТЬ И ГАЗ</b>														
Газпром	LSE	ADR	19,80	20,34	19,57	143 880,40	-2,08	1,54	-14,17	38,95	4	154,07	155,73	-1,07
Газпром	FWB	ADR	14,18	14,45	13,98	693,39	-0,91	2,98	-13,38	41,09	4	155,64	155,73	-0,06
Новатэк	LSE	GDR	47,22	48,00	45,20	9 224,76	-0,59	2,39	-10,23	146,58	10	146,97	128,73	14,17
Новатэк	FWB	GDR	32,51	32,51	32,51	0,00	-1,43	-1,90	-12,18	139,04	10	142,74	128,73	10,88
Роснефть	LSE	GDR	5,50	5,50	5,31	49 179,65	1,10	0,55	-18,03	46,67	1	171,19	165,99	3,13
Роснефть	FWB	GDR	3,80	3,80	3,80	6,57	-3,55	-4,52	-17,57	41,26	1	166,84	165,99	0,51
Лукойл	LSE	ADR	43,55	44,35	43,20	38 728,71	-0,96	-1,80	-17,83	35,88	1	1 355,50	1 367,00	-0,84
Лукойл	FWB	ADR	31,37	31,60	30,96	292,68	0,29	-0,44	-16,37	32,87	1	1 377,31	1 367,00	0,75
Сургутнефтегаз ао	LSE	ADR	6,86	6,99	6,83	4 645,68	-1,15	-0,58	-18,53	34,51	10	21,35	21,40	-0,21
Сургутнефтегаз ао	FWB	ADR	4,96	4,96	4,86	20,14	-1,39	-0,80	-16,22	30,87	10	21,78	21,40	1,78
Сургутнефтегаз ап	FWB	ADR	1,95	1,95	1,95	0,20	-2,01	-2,50	-13,33	32,65	10	8,56	8,51	0,57
Газпромнефть	LSE	ADR	15,57	15,62	15,27	402,17	0,13	-2,99	-8,41	50,58	5	96,92	95,10	1,92
Газпромнефть	FWB	ADR	11,40	11,40	11,00	50,56	0,80	-0,35	-6,17	43,58	5	100,10	95,10	5,26
Татнефть	LSE	GDR	22,40	23,40	22,01	6 873,04	-3,49	2,75	-18,58	-36,00	20	34,86	117,65	-70,37
Татнефть	FWB	GDR	16,18	16,36	16,18	10,24	-3,11	4,39	-15,29	-41,38	20	35,52	117,65	-69,81
Башнефть **	FWB	GDR	30,00	30,00	30,00	0,00	-0,50	1,69	-6,25	114,29	5	8,38	8,75	-4,27
<b>МЕТАЛЛУРГИЯ</b>														
ГМК Норильский никель	LSE	ADR	8,96	9,30	8,88	23 881,02	-2,71	0,00	-21,40	40,88	0,1	2 788,82	2 794,90	-0,22
ГМК Норильский никель	FWB	ADR	6,50	6,63	6,33	32,79	-1,37	2,85	-18,55	42,23	0,1	2 853,84	2 794,90	2,11
Полюс Золото	LSE	ADR	19,70	20,17	19,55	2 816,59	0,00	-1,50	-24,23	65,27	0,5	1 226,33	1 160,25	5,70
Полюс Золото	FWB	ADR	13,20	13,20	13,20	0,00	-3,58	-3,65	-23,92	41,03	0,5	1 159,10	1 160,25	-0,10
Северсталь	LSE	GDR	5,54	5,62	5,20	6 636,78	3,75	7,36	-2,29	102,19	1	172,43	163,40	5,53
Северсталь	FWB	GDR	3,96	4,02	3,73	6,18	3,13	8,20	-2,22	87,68	1	173,86	163,40	6,40
ММК	LSE	GDR	6,50	6,52	6,10	3 614,57	4,84	12,85	3,67	150,00	13	15,56	14,89	4,53
ММК	FWB	GDR	4,70	4,70	4,70	0,00	8,55	19,59	6,33	161,11	13	15,87	14,89	6,62





БИРЖА	ТИП	ЗАКР.	МАКС.	МИН.	ОБЪЕМ, ТЫС. ДОЛЛ./ЕВРО*	ИЗМ.,%, ДЕНЬ	ИЗМ.,%, НАЧ. НЕД.	ИЗМ.,%, НАЧ. МЕС.	ИЗМ.,%, НАЧ. ГОДА	КОЛ-ВО АКЦИЙ В ADR, ШТ.	ЦЕНА 1 АКЦИИ ИСХОДЯ ИЗ ЦЕНЫ DR, РУБ./ДОЛЛ. (ММВБ/РТС)**	ЛОКАЛЬНАЯ ЦЕНА, РУБ./ДОЛЛ. (ММВБ/РТС)**	ПРЕМИЯ / ДИСКОНТ, %	
АФК Система	FWB	GDR	8,50	8,50	8,50	0,00	-2,30	0,00	-12,37	142,86	20	18,66	11,41	63,54
Буровая компания Евразия	LSE	GDR	11,02	0,00	0,00	0,00	0,00	0,18	29,65	201,92	1	343,00	-	-
Буровая компания Евразия	FWB	GDR	7,80	7,80	7,80	0,00	0,00	0,00	30,00	122,86	1	342,46	-	-
Integra Group	LSE	GDR	2,10	2,10	2,00	1 591,91	2,94	-6,25	20,69	85,84	0,05	1 307,26	-	-
Integra Group	FWB	GDR	1,44	1,44	1,28	3,78	6,67	-6,49	19,01	98,90	0,05	1 264,47	-	-

## КОНТАКТЫ

ЗАО «Балтийское Финансовое Агентство»  
197198, Санкт-Петербург, Большой пр. ПС, д. 48-А  
Тел.: +7 (812) 329-81-81  
Факс: +7 (812) 329-81-80  
info@bfa.ru  
www.bfa.ru

### Офисы:

- Петроградская наб., д. 34, лит. А, б/ц «Линкор»
- Средний пр. В.О., д. 48/27
- ул. Малая Конюшенная, д. 5

### УПРАВЛЕНИЕ ПО РАБОТЕ С КЛИЕНТАМИ

---

client@bfa.ru

**Константинова Виктория**  
начальник управления

+7 (812) 329-81-91  
v.konstantinova@bfa.ru

**Кукушкина Екатерина**  
начальник клиентского отдела

+7 (812) 329-81-96  
e.kukushkina@bfa.ru

**Ефанова Александра**  
специалист клиентского отдела

+7 (812) 329-81-73  
a.efanova@bfa.ru

**Щекина Елена**  
специалист клиентского отдела

+7 (812) 329-81-71  
e.schekina@bfa.ru

**Песчанская Ирина**  
специалист клиентского отдела

i.peschanskaya@bfa.ru

### ОТДЕЛ БРОКЕРСКИХ ОПЕРАЦИЙ

---

+7 (812) 329-81-99

**Шевцов Павел**  
начальник отдела

+7 (812) 329-81-95  
p.shevtsov@bfa.ru

**Тураев Дмитрий**  
заместитель начальника отдела

d.turaev@bfa.ru

**Мишарев Андрей**  
специалист

a.misharev@bfa.ru

### АНАЛИТИЧЕСКИЙ ОТДЕЛ

---

analitik@bfa.ru

**Дзугаев Роман**  
начальник отдела

r.dzugaev@bfa.ru

**Моисеев Алексей**  
заместитель начальника отдела

a.moiseev@bfa.ru

**Микрюкова Мария**  
ведущий аналитик

m.mikryukova@bfa.ru

### ОТДЕЛ ДИЛИНГА

---

**Моржаков Вадим**  
ведущий специалист по дилерской деятельности

v.morzhakov@bfa.ru

**Пашков Алексей**  
управляющий портфелем

a.pashkov@bfa.ru

Настоящий аналитический отчет подготовлен аналитическим отделом ЗАО «Балтийское Финансовое Агентство» и носит исключительно информационный характер. Все оценки и мнения, высказанные в отчете, представляют собой независимое суждение аналитиков на дату выхода отчета. Вознаграждение авторов отчета ни прямым, ни косвенным образом не увязано с представленными в отчете точками зрения. ЗАО «Балтийское Финансовое Агентство» оставляет за собой право изменять высказанные оценки и мнения в любое время без предварительного уведомления.

Содержащиеся в отчете информация и выводы ни в коей мере не выступают рекомендацией, офертой или приглашением делать оферты на покупку или продажу инвестиционных инструментов, упомянутых в нем. Отчет не является рекомендацией в отношении инвестирования и не принимает во внимание инвестиционные цели, финансовые обстоятельства и специальные требования какого-либо конкретного лица, которое может выступить пользователем данного отчета. Информация предоставляется без каких-либо гарантий по состоянию на текущий момент времени и не может служить заменой частной консультации. Инвесторам необходимо принимать во внимание, что цена или стоимость инвестиционных инструментов может меняться. Соответственно, финансовый результат от инвестирования может оказаться меньше первоначально инвестированных средств. Результаты инвестирования в прошлом не гарантируют доходов в будущем.

Информация, содержащаяся в отчете, получена из источников, признаваемых нами достоверными, однако не существует никаких гарантий, что указанная информация является полной и точной и, соответственно, она не должна рассматриваться как полная и точная. Мы оставляем за собой право не обновлять информацию на основе новых данных либо полностью отказаться от ее освещения.

ЗАО «Балтийское Финансовое Агентство» и его сотрудники могут инвестировать, выступать маркет-мейкером или совершать иные сделки в качестве принципала с инвестиционными инструментами, упомянутыми в настоящем отчете. ЗАО «Балтийское Финансовое Агентство» проводит внутреннюю политику, направленную на предотвращение потенциальных конфликтов интересов.

ЗАО «Балтийское Финансовое Агентство» и ее сотрудники не несут ответственности за прямой или косвенный ущерб, наступивший в результате использования настоящей публикации или ее содержания.

© Закрытое акционерное общество «Балтийское Финансовое Агентство»