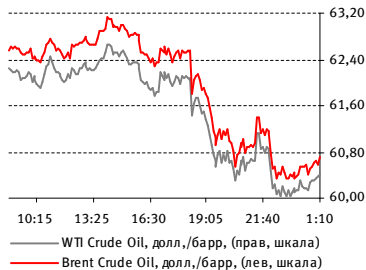


ВНЕШНИЕ РЫНКИ И ПРОГНОЗ НА ОТКРЫТИЕ

ТОВАРНЫЕ РЫНКИ: НЕФТЬ



На нефтяном рынке с утра наметилась положительная коррекция (+1 %) на фоне укрепляющегося евро

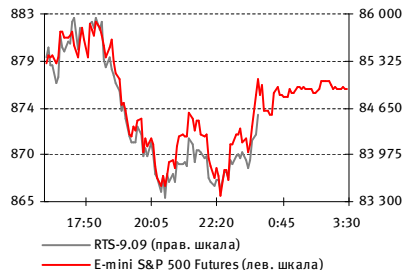
Спотовый рынок: США

Большинство акций на американском рынке по итогам вчерашних торгов просело вниз (S&P500 -0,17 %), хотя индексам DJIA и NASDAQ удалось закрыться в небольшом плюсе (+0,18 % и +0,06 % соответственно). Подпортили все падающие цены на нефть, которые нивелировали положительный эффект от повышения МВФ прогноза подъема мировой экономики и неплохого отчета Alcoa

ДЕНЕЖНЫЙ РЫНОК: КОРЗИНА

Закрытие по корзине вчера прошло на уровне 37,42 руб. (+0,78 % или +0,29 руб.). Такой резкий скачок вверх может спровоцировать панику на валютном рынке, поэтому продолжение растущего движения по корзине вполне вероятно. По евро/доллар текущий уровень 1,3910

СРОЧНЫЙ РЫНОК: ФЬЮЧЕРСЫ



Фьючерсы на американские индексы также стоят в плюсе (+0,3-0,4 %). Но некоторое улучшение настроений среди инвесторов, наметившееся с утра, может сойти на нет

Спотовый рынок: Азия

В Азии – разнонаправленное изменение индексов (от -1 % до +1 %): укрепление иены оказывает давление на японский рынок, бумаги добывающих компаний на рынках Кореи и Тайваня тянут индексы вверх

» подробнее на стр. 2-3

ВАЖНЕЙШИЕ СОБЫТИЯ СЕГОДНЯ:

СТАТИСТИКА

- Германия: торговый баланс за май (10.00 МСК)
- Великобритания: торговый баланс за май (12.30 МСК)
- Великобритания: решение Банка Англии по процентной ставке (15.00 МСК)
- США: первичная безработица за неделю до 4 июля (16.30 МСК)
- США: длящаяся безработица за неделю до 27 июня (16.30 МСК)
- США: оптовые запасы за май (18.00 МСК)
- Россия: объем международных резервов на 3 июля

ПРОГНОЗ НА ОТКРЫТИЕ:

Российский рынок сегодня откроется снижением котировок, однако некоторая стабилизация ситуации на мировых рынках с утра, выражающаяся в умеренном восстановлении на рынке нефти и некотором ослаблении доллара, дает шанс на попытку отскока вверх ближе к середине сессии. **Ожидания по отдельным рынкам – в соответствующих разделах**

ОСНОВНЫЕ ИНДИКАТОРЫ, ЗАКРЫТИЕ

	Закр.	Изм., %
РОССИЯ		
ММВБ	904,58	-2,42
РТС	889,77	-3,72
США		
S&P 500	879,56	-0,17
DJIA	8 178,41	0,18
NASDAQ Comp.	1 747,17	0,06
ЕВРОПА		
FTSE 100	4 140,23	-1,12
DAX	4572,65	-0,56
CAC 40	3 009,71	-1,27
Азия		
Nikkei 225	9306,18	-1,22
SSE Comp.*	3080,87	0
KOSPI	1432,73	0,12
Hang Seng *	17617,65	-0,58
КАПИТАЛИЗАЦИЯ		
MSCI Emerging Markets	739,45	-1,50
MSCI BRIC	241,41	-2,16
MSCI Russia	512,74	-4,08
ТОВАРНЫЕ РЫНКИ		
Нефть Brent	60,43	-4,43
Нефть WTI	60,14	-4,43
Золото	909,00	-2,13
Серебро	12,86	-2,64
Алюминий	1 557,00	-3,59
Медь	4 769,70	-1,79
Никель	14 880,00	-5,05
Цинк	1 517,00	-3,31
	Знач.	Изм., %
Курсы ЦБ		
EUR/RUR	44,1387	0,00
USD/RUR	31,7819	0,99
	УТМ, %	Изм., б.п.
Долговой рынок		
UST 10	3,306	-15,40
Россия 30	8,004	21,70
Россия 30 / UST 10, б.п.	469,78	37,10

* на 09.00 МСК, аналогично для графиков

ИНФОРМАЦИОННЫЙ ФОН ПРЕДЫДУЩЕГО ДНЯ

КРАТКО:

- **ЭКОНОМИКА** – инфляция в РФ с 30 июня по 6 июля составила 0,2%, с начала года – 7,6 %
- **ЭКОНОМИКА** – МЭРТ понизило прогноз инфляции на 2009 год с 13% до 12-12,5%
- **ГАЗПРОМНЕФТЬ** – компания открыла книгу заявок на покупку облигаций 3-й серии на 8 млрд. руб., ориентир ставки - 15-15,75%; ФАС признала компанию нарушившей антимонопольное законодательство в части злоупотреблении доминирующим положением на оптовом рынке нефтепродуктов в 1 полугодии 2009 г.; как сообщалось ранее Газпромнефть может быть оштрафована на 2-3% от годового оборота за 2008 г. по реализации нефтепродуктов
- **МИРОВАЯ ЭКОНОМИКА** – ОПЕК понизила на 7% прогноз спроса на нефть и на 0,4% - на газ до 2030 г.

Новости ИК БФА

Новый оперативный консалтинг от ИК БФА! Уважаемые клиенты, вы можете воспользоваться торговыми идеями от дилеров ИК БФА в рамках трех стратегий: нейтральной, активной и стратегии, основанной на техническом анализе.

Ежедневное обновление торговых идей!

Кроме того, воспользуйтесь возможностью получения on-line консультации специалистов отдела дилинга по тел.: (812) 329-81-81!

ЗАРУБЕЖНЫЕ РЫНКИ: ПРЕДЫДУЩИЙ ДЕНЬ, СОБЫТИЯ ПРЕДСТОЯЩЕЙ СЕССИИ

США

Американские индексы закрылись вчера разнонаправлено (DJIA +0,18 %, S&P500 -0,17 %, NASDAQ +0,06 %). Американский рынок вчера открылся в плюсе (порядка 0,3-0,5 %) на фоне повышения МВФ прогноза подъема глобальной экономики на 2010 г. до 2,5 % с 1,9 %. Но к закрытию на фоне продолжившей дешеветь нефти индексам не удалось удержать уровни, продемонстрированные на открытии, и большинство акций на рынке просело вниз по итогам торгов. В целом опасения по поводу плохих результатов Alcoa, которые могли серьезно подпортить настроение на американском рынке, не оправдались: несмотря на то, что фактический убыток компании за 2 кв. превзошел ожидания (0,47 долл. на акцию против 0,38 долл. на акцию), убыток без учета разовых факторов, затрат на реструктуризацию оказался ниже прогнозов (0,26 долл. на акцию против тех же 0,38 долл. на акцию). Кроме того, эксперты отметили и оживление спроса на металлы: цена алюминия выросла во 2 кв. по сравнению с 1 кв. на 9%.

Цены на нефть вчера снижались практически на протяжении всего дня, а после выхода данных по запасам нефтепродуктов в США (запасы бензина за неделю выросли на 1,9 млн. баррелей) завалились окончательно. На закрытие нефть марки WTI опустилась до 60,1 долл. за баррель, потеряв в цене более 4 %.

С утра наблюдается некоторое улучшение конъюнктуры на рынках: фьючерсы на индексы США подрастают в пределах 0,5 % на фоне поднявшихся на 1 % цен на нефть.

Ожидания на сегодня: сегодня в США будут опубликованы данные по первичной безработице за неделю, оптовым запасам за май, а также отчет Chevron за 2 кв., которые несут в себе потенциальную опасность для американского фондового рынка. Попытка к отскоку на рынке США вчера не удалась: сегодня ситуация может повториться.

Торговая сессия (время МСК):

NYSE: 17.30 МСК – 00.00 МСК

NASDAQ: 17.30 МСК – 00.00 МСК

Фьючерсы на индексы (CME Group):

00.30 – 01.30, 02.00 – 00.15

(воскр. 02.00 – 00.15)

ВАЖНАЯ СТАТИСТИКА ПРЕДСТОЯЩЕЙ СЕССИИ:

- **16.30 МСК – первичная безработица за неделю до 4 июля**
Прогноз: -/-
Предыдущее (до 27 июня): 614 тыс. заявок
- **16.30 МСК – делящаяся безработица за неделю до 27 июня**
Прогноз: -/-
Предыдущее (до 20 июня): 6 702 тыс. заявок
- **16.30 МСК – оптовые запасы за май, месяц к месяцу**
Прогноз: -1,0 %
Предыдущее: -1,4 (март)

ВАЖНЫЕ КОРПОРАТИВНЫЕ СОБЫТИЯ:

- **Chevron** – публикация финансовых результатов за 2 кв. 2009 г.

Европа

Торги в Европе завершились падением основных индексов на 0,5-1 % (FTSE100 -1,12 %, CAC40 -1,27 %, DAX -0,56 %). Инвесторов расстроили продолжившие падать цены на нефть и начавшееся ближе к закрытию торгов ослабление курса евро.

Ожидания на сегодня: сегодня состоится заседание Банка Англии, на котором центробанк, скорее всего, сохранит ставку на уровне 0,5 %. Итоги заседания вряд ли окажут заметное воздействие на европейские рынки. Больше внимание участники рынка обратят на многочисленные данные макростатистики по Германии и Великобритании

Торговая сессия (время МСК):

ВЕЛИКОБРИТАНИЯ, LSE (FTSE 100):

11.00 – 19.30

ГЕРМАНИЯ, DEUTSCHE BÖRSE (DAX):

11.00 – 19.30

ФРАНЦИЯ, EURONEXT PARIS (CAC 40):

11.00 – 19.30

ВАЖНАЯ СТАТИСТИКА ПРЕДСТОЯЩЕЙ СЕССИИ:

- **10.00 МСК – Германия: торговый баланс за май**
Прогноз: 9 млрд. евро
Предыдущее (апрель): 9,4 млрд. евро
- **12.30 МСК – Великобритания: торговый баланс за май**
Прогноз: -3,9 млрд. ф.ст.
Предыдущее (апрель): -4,139 млрд.ф.ст.
- **15.00 МСК – Великобритания: решение Бан-**

ка Англии по процентной ставке, %

Прогноз: 0,50 %

Текущий уровень: 0,50 %

ВАЖНЫЕ КОРПОРАТИВНЫЕ СОБЫТИЯ:

отсутствие

Азия

Азиатские рынки демонстрируют с утра смешанную динамику: японский индекс теряет более 1 % на фоне укрепления курса иены, корейский и тайваньский индексы прибавляют (0,2 % и 1,8 % соответственно) за счет роста акций добывающих компаний, поднявшихся после публикации квартальных результатов Alcoa

Торговая сессия (время МСК):

Япония, TSE (НИККЕИ 225):

04.00 – 06.00, 07.30 – 10.00

КИТАЙ, SSE (SSE COMP.):

05.30 – 07.30, 09.00 – 11.00

КОРЕЯ, KRX (KOSPI): 03.00 – 09.00

Гонконг, HKEX (HANG SENG):

06.00 – 08.30, 10.30 – 12.00

ТАЙВАНЬ, TWSE (TSEC WEIGHTED):

05.00 – 09.30

ВАЖНАЯ СТАТИСТИКА ПРЕДСТОЯЩЕЙ СЕССИИ:

- **3.50 МСК – Япония: чистые вложения нерезидентов в японские акции за неделю до 3 июля**

Прогноз: -/-

Предыдущее (до 26 июня): -195,1 млрд. иен

ВАЖНЫЕ КОРПОРАТИВНЫЕ СОБЫТИЯ:

отсутствие

ФИНАНСОВЫЕ РЫНКИ: РОССИЯ

РЫНОК АКЦИЙ

Вчера российский рынок открылся резким снижением, индекс РТС в первые минуты торгов опустился ниже 900 пунктов, индекс ММВБ лишь немного не дошел до этой отметки. После этого по «традиции» последних сессий начался узкий боковик, поддерживаемый наметившимся локальным отскоком в ценах на нефть. Новая попытка захода вниз была предпринята ближе к концу торгов, индекс ММВБ протестировал отметку 900 пунктов, которая пока устояла. Активность торгов оставалась не слишком высокой. Ближе к концу торгов поддержку рынку оказало и позитивное открытие американских индексов. Однако за 15 минут до конца торгов на ММВБ вышли данные о запасах нефти и нефтепродуктов в США, оказавшиеся хуже ожиданий и вызвавшие стремительное снижение цен на нефть в район 60 долл. за баррель. По итогам дня **индекс ММВБ снизился на 2,42 %**, до 904,58 пунктов, **индекс РТС потерял 3,72 %**, до 889,77 пунктов.

Среди отраслевых сегментов аутсайдером оказалась электроэнергетика, индекс **MICEX PWR - 3,0%**. Наибольшее снижение – в акциях ТГК-9 (-7,14 %), ОГК-5 (-6,04 %), ТГК-1 (-6,02 %). Агрессивная фиксация прибыли наблюдалась в акциях РусГидро (-5,37 %). Как мы неоднократно отмечали, низкая ликвидность большинства бумаг сегмента создает дополнительные риски для держателей краткосрочных позиций в случае дальнейшего ухудшения настроений на рынке.

Лишь немногим меньшее снижение на фоне резко упавших цен на нефть показал индекс нефтегазового сектора **MICEX O&G (-2,92 %)**. Возглавили движение вниз бумаги Газпрома (-4,08 %), заметно лучше рынка выглядели акции Лукойла (-1,21 %) и Газпромнефти (-0,9 %). Сегодня стало известно, вечером в среду комиссия Федеральной антимонопольной службы на заседании признала ОАО «Газпром нефть» нарушившей антимонопольное законодательство в части злоупотреблении доминирующим положением на оптовом рынке нефтепродуктов в первом полугодии 2009 года. Как заявлял ранее Игорь Артемьев, руководитель ФАС, нефтяная компания может быть оштрафована на 2-3% от годового оборота. Мы предполагаем, что подобное решение ожидалось рынком и уже заложено в котировках Газпромнефти.

Высокая волатильность сохраняется в акциях банковского сектора, вчера акции крупнейших банков завершили день существенным снижением, Сбербанк -2,36 % обычка, -4,17 % префы, ВТБ -3,45 %. Индекс **MICEX FNL-1,9 %**.

В металлургическом секторе под давлением были акции Северстали (-5,16 %) и ЧЦЗ (-4,99 %). В то же время в плюсе завершили день акции ММК (+4,3 %) и ГМК Норильский Никель (+0,49 %).

В телекоммуникационном секторе изменение котировок разнонаправленное, прирост в акциях КОМСТАР-ОТС (+3,82 % на минимальных объемах), обычке Ростелекома (+0,71 %) и МТС (+0,3 %) обусловил весьма умеренное снижение отраслевого индикатора **MICEX TLC: -0,53 %**.

Ожидания на сегодня: российский рынок сегодня откроется снижением котировок, однако некоторая стабилизация ситуации на мировых рынках с утра, выражающаяся в умеренном восстановлении на рынке нефти и некотором ослаблении доллара, дает шанс на попытку отскока на-

Торговая сессия (время МСК):

ММВБ: 10.30 – 18.45

РТС (КЛАССИЧЕСКИЙ И БИРЖЕВОЙ РЫНКИ):

10.30 – 18.00

РТС (ФЬЮЧЕРСЫ И ОПЦИОНЫ):

10.30 – 17.45 – основная сессия

18.00 – 23.50 – вечерняя сессия

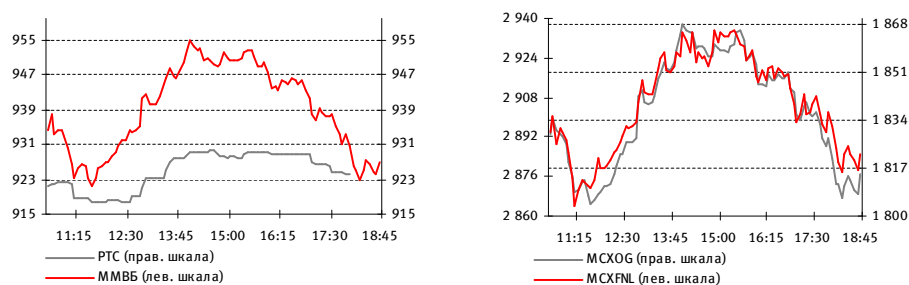
ВАЖНАЯ СТАТИСТИКА ПРЕДСТОЯЩЕЙ СЕССИИ:

- **Объем международных резервов на 3 июля**

ВАЖНЫЕ КОРПОРАТИВНЫЕ СОБЫТИЯ:

отсутствие

верх ближе к середине сессии



ЭКОНОМИЧЕСКИЙ КАЛЕНДАРЬ: ТЕКУЩАЯ НЕДЕЛЯ

ВРЕМЯ, МСК	РЕГИОН	СОБЫТИЕ	ЗА ПЕРИОД	ЕДИНИЦА ИЗМЕРЕНИЯ, БАЗА ДЛЯ СРАВНЕНИЯ	ФАКТ	ПРОГНОЗ*	ПРЕДЫДУЩЕЕ (ЗА ПЕРИОД)	ПЕРЕСМОТР
6 ИЮЛЯ (ПОНЕДЕЛЬНИК)								
18.00	США	Индекс деловой активности ISM в не-производственной сфере (ISM Non-Manufacturing Composite, Jun)	Июнь	пункты	47,0	46,0	44,0 (май)	-
7 ИЮЛЯ (ВТОРНИК)								
08.30	Австралия	Решение Банка Австралии по процентной ставке (Reserve Bank of Australia Interest Rate Decision)	-	процентные пункты, %	3,00	3,00	3,00 (текущий уровень)	-
12.30	Великобр.	Промышленное производство (Industrial Production, MoM, May)	Май	прирост к пред. месяцу, %	-0,6	0,2	0,3 (апрель к марту)	0,2
12.30	Великобр.	Промышленное производство (Industrial Production, YoY, May)	Май	прирост к соотв. месяцу пред. года, %	-11,9	-11,3	-12,3 (апрель тек. года к апрелю пред. года)	-12,4
14.00	Германия	Заказы промышленных предприятий (German Factory Orders, MoM, May)	Май	прирост к пред. месяцу, %	4,4	0,5	0,0 (апрель к марту)	-
14.00	Германия	Заказы промышленных предприятий (German Factory Orders, YoY, May)	Май	прирост к соотв. месяцу пред. года, %	-29,4	-31,2	-37,1 (апрель тек. года к апрелю пред. года)	-
8 ИЮЛЯ (СРЕДА)								
13.00	Еврозона	ВВП окончат. (Euro-Zone Gross Domestic Product, QoQ, 1Q F)	1 квартал	прирост к пред. кварталу, %	-2,5	-2,5	-2,5 (предварит.)	-
13.00	Еврозона	ВВП окончат. (Euro-Zone Gross Domestic Product, YoY, 1Q F)	1 квартал	прирост к соотв. кварталу пред. года, %	-4,9	-4,8	-4,8 (предварит.)	-
14.00	Германия	Промышленное производство (German Industrial Production, MoM, May)	Май	прирост к пред. месяцу, %	3,7	0,5	-1,9 (апрель к марту)	-2,6
14.00	Германия	Промышленное производство (German Industrial Production, YoY, May)	Май	прирост к соотв. месяцу пред. года, %	-17,9	-20,0	-21,6 (апрель тек. года к апрелю пред. года)	-22,3
18.30	США	Запасы нефти: абсолютное значение (EIA Crude Oil Stocks)	Неделя до 3 июля	млн. барр.	347,297	-	350,123 (неделя до 26 июня)	-
18.30	США	Запасы нефти: изменение за неделю (EIA Crude Oil Stocks, WoW)	Неделя до 3 июля	абсолютное изменение к пред. неделе, млн. барр.	-2,9	-	-3,660 (неделя до 26 июня)	-
9 ИЮЛЯ (ЧЕТВЕРГ)								
03.50	Япония	Чистые вложения нерезидентов в японские акции (Foreign Buying Japan Stocks, Jul 3)	Неделя до 3 июля	млрд. иен	-	-	-195,1 (неделя до 26 июня)	-
10.00	Германия	Торговый баланс (German Trade Balance, May)	Май	млрд. евро	-	9,0	9,4 (апрель)	-
10.00	Германия	Сальдо счета текущих операций (German Current Account, May)	Май	млрд. евро	-	3,7	5,8 (апрель)	-
10.00	Германия	Индекс потребительских цен окончат. (German Consumer Price Index, MoM, Jun F)	Июнь	прирост к пред. месяцу, %	-	0,4	0,4 (предварит.)	-
10.00	Германия	Индекс потребительских цен окончат. (German Consumer Price Index, YoY, Jun F)	Июнь	прирост к соотв. месяцу пред. года, %	-	0,0	0,0 (предварит.)	-
12.30	Великобр.	Торговый баланс (Total Trade Balance, May)	Май	млрд. ф. ст.	-	-3,900	-4,139 (апрель)	-
12.30	Великобр.	Торговый баланс без учета услуг (Visible Trade Balance, May)	Май	млрд. ф. ст.	-	-6,700	-7,003 (апрель)	-

ВРЕМЯ, МСК	РЕГИОН	СОБЫТИЕ	ЗА ПЕРИОД	ЕДИНИЦА ИЗМЕРЕНИЯ, БАЗА ДЛЯ СРАВНЕНИЯ	ФАКТ	ПРОГНОЗ*	ПРЕДЫДУЩЕЕ (ЗА ПЕРИОД)	ПЕРЕСМОТР
15.00	Великобр.	Решение Банка Англии по процентной ставке (Bank of England Interest Rate Decision)	–	процентные пункты, %		0,50	0,50 (текущий уровень)	
16.30	США	Количество первичных обращений за пособиями по безработице (первичная безработица) (Initial Jobless Claims, Jul 4)	Неделя до 4 июля	тыс. заявок		–	614 (неделя до 27 июня)	
16.30	США	Количество последующих обращений за пособиями по безработице (длящаяся безработица) (Continuing Claims, Jun 27)	Неделя до 27 июня	тыс. заявок		–	6 702 (неделя до 20 июня)	
18.00	США	Оптовые запасы (Wholesale Inventories, MoM, May)	Май	прирост к пред. месяцу, %		-1,0	-1,4 (апрель к марту)	
10 июля (пятница)								
12.30	Великобр.	Индекс цен производителей на факторы производства (Producer Price Index Input, MoM, Jun)	Июнь	прирост к пред. месяцу, %		0,8	0,4 (май к апрелю)	
12.30	Великобр.	Индекс цен производителей на факторы производства (Producer Price Index Input, YoY, Jun)	Июнь	прирост к соотв. месяцу пред. года, %		-12,1	-9,4 (май тек. года к маю пред. года)	
12.30	Великобр.	Индекс цен производителей (Producer Price Index Output, MoM, Jun)	Июнь	прирост к пред. месяцу, %		0,3	0,4 (май к апрелю)	
12.30	Великобр.	Индекс цен производителей (Producer Price Index Output, YoY, Jun)	Июнь	прирост к соотв. месяцу пред. года, %		-0,8	-0,3 (май тек. года к маю пред. года)	
16.30	США	Торговый баланс (Trade Balance, May)	Май	млрд. долл.		-30,0	-29,2 (апрель)	
18.00	США	Индекс потребительского доверия Мичиганского университета предварит. (U. of Michigan Confidence, Jul P)	Июль	пункты		70,6	70,8 (июнь)	

* Прогнозные значения экономических показателей могут изменяться по мере приближения даты обнародования

ИТОГИ ТОРГОВ: ММВБ, АКЦИИ

	ЗАКР.	МАКС.	МИН.	ОБЪЕМ, ТЫС. РУБ.	ИЗМ., %, ДЕНЬ	ИЗМ., %, НАЧ. НЕД.	ИЗМ., %, НАЧ. МЕС.	ИЗМ., %, НАЧ. ГОДА
ОТРАСЛЕВЫЕ ИНДЕКСЫ								
Нефть и газ	1 762,92	1 794,01	1 754,20	20 149 196	-2,92	-7,91	-12,64	57,37
Энергетика	1 609,46	1 658,88	1 603,31	1 279 838	-3,00	-5,47	-8,54	80,40
Телекоммуникации	1 009,04	1 023,86	999,44	354 601	-0,53	-2,48	-6,22	61,73
Металлы и добыча	2 219,20	2 239,57	2 188,92	4 377 644	-1,34	-7,88	-6,53	93,18
Машиностроение	869,35	894,87	869,07	9 815	-2,76	-4,38	-7,30	52,90
Финансы	2 829,48	2 872,00	2 802,04	21 349 527	-1,90	-4,74	-6,02	26,35
НЕФТЬ И ГАЗ								
Газпром	139,03	144,00	138,55	13 029 003	-4,08	-10,72	-16,24	28,73
Новатэк	119,88	120,90	116,00	26 949	-1,33	-6,87	-13,13	147,38
Роснефть	157,69	159,99	156,50	2 246 181	-2,96	-5,00	-8,95	42,19
ЛУКОЙЛ	1 309,00	1 331,00	1 288,00	3 418 438	-1,21	-4,24	-8,14	35,63
Сургутнефтегаз ао	20,05	20,85	20,01	896 112	-4,96	-6,29	-9,44	21,15
Сургутнефтегаз ап	7,85	7,94	7,79	180 472	-2,78	-7,85	-13,60	29,05
Газпром нефть	91,22	92,39	89,50	89 083	-0,90	-4,08	-7,86	46,14
Татнефть Зао	102,45	106,66	101,22	252 080	-4,26	-12,92	-19,65	85,43
Татнефть Зап	36,15	36,75	35,70	2 619	-1,23	-3,60	-6,47	77,64
Транснефть ап	14 325,00	14 797,99	14 204,03	82 592	-2,87	-4,48	-10,52	108,82
Славнефть-Мегионнефтегаз ао	214,00	220,31	208,78	331	-4,89	-10,83	-13,71	21,59
МЕТАЛЛУРГИЯ								
ГМК Норильский никель	2 634,91	2 637,00	2 515,00	3 709 553	0,49	-5,72	-11,52	31,75
Полюс Золото	1 128,99	1 157,97	1 120,00	269 214	-1,40	-2,69	-7,37	48,72
Северсталь	147,00	153,30	145,20	258 163	-5,16	-10,04	-11,72	73,66
ММК	16,01	16,01	14,88	50 463	4,30	7,54	6,66	180,39
НЛМК	58,51	60,50	56,80	65 883	-2,86	-11,35	-7,16	94,06
Мечел	235,00	235,00	225,00	4 709	-2,08	-5,85	-4,46	93,50
Полиметалл	252,36	259,54	250,10	5 737	-1,42	-1,19	-3,20	95,93
ВСМПО-АВИСМА	2 000,00	2 040,00	1 981,19	16 887	-2,44	-1,23	-5,44	118,10
Распадская	67,77	70,00	66,51	13 583	-3,19	-7,35	-7,16	158,07
ЧЦЗ	48,93	51,20	48,50	1 764	-4,99	-4,99	-11,50	60,48
ТМК	72,87	73,01	69,69	5 696	-0,18	-3,16	-4,12	145,77
БАНКИ								
Сбербанк	36,33	36,87	35,65	17 484 272	-2,36	-2,08	-7,86	57,96
Сбербанк ап	23,00	23,67	22,70	2 471 834	-4,17	-8,26	-14,66	153,30
Банк ВТБ	0,03	0,0346	0,0332	1 425 713	-3,45	-4,00	-8,94	0,60
Банк Москвы	702,50	707,00	701,50	347	-0,07	-0,64	0,03	-0,10
Банк Санкт-Петербург	39,48	40,20	37,01	46	-2,23	-1,30	-1,30	19,06
Росбанк	100,00	115,71	87,00	2 458	11,12	12,36	8,71	6,50
Банк Возрождение ао	515,00	563,00	510,00	1 214	-6,28	-8,04	-9,01	90,74
Банк Возрождение ап	257,01	270,00	256,02	145	-6,88	-6,37	-12,88	175,91

КОНТАКТЫ

ЗАО «Балтийское Финансовое Агентство»
197198, Санкт-Петербург, Большой пр. ПС, д. 48-А
Тел.: +7 (812) 329-81-81
Факс: +7 (812) 329-81-80
info@bfa.ru
www.bfa.ru

Офисы:

- Петроградская наб., д. 34, лит. А, б/ц «Линкор»
- Средний пр. В.О., д. 48/27
- ул. Малая Конюшенная, д. 5

УПРАВЛЕНИЕ ПО РАБОТЕ С КЛИЕНТАМИ

client@bfa.ru

Константинова Виктория начальник управления	+7 (812) 329-81-91 v.konstantinova@bfa.ru
Кукучкина Екатерина начальник клиентского отдела	+7 (812) 329-81-96 e.kukushkina@bfa.ru
Ефанова Александра специалист клиентского отдела	+7 (812) 329-81-73 a.efanova@bfa.ru
Щекина Елена специалист клиентского отдела	+7 (812) 329-81-71 e.schekina@bfa.ru
Песчанская Ирина специалист клиентского отдела	i.peschanskaya@bfa.ru

ОТДЕЛ БРОКЕРСКИХ ОПЕРАЦИЙ

+7 (812) 329-81-99

Шевцов Павел начальник отдела	+7 (812) 329-81-95 p.shevtsov@bfa.ru
Тураев Дмитрий заместитель начальника отдела	d.turaev@bfa.ru
Мишарев Андрей специалист	a.misharev@bfa.ru

АНАЛИТИЧЕСКИЙ ОТДЕЛ

analitik@bfa.ru

Дзугаев Роман начальник отдела	r.dzugaev@bfa.ru
Моисеев Алексей заместитель начальника отдела	a.moiseev@bfa.ru
Микрокова Мария ведущий аналитик	m.mikryukova@bfa.ru

ОТДЕЛ ДИЛИНГА

Моржаков Вадим ведущий специалист по дилерской деятельности	v.morzhaikov@bfa.ru
Пашков Алексей управляющий портфелем	a.pashkov@bfa.ru

Настоящий аналитический отчет подготовлен аналитическим отделом ЗАО «Балтийское Финансовое Агентство» и носит исключительно информационный характер. Все оценки и мнения, высказанные в отчете, представляют собой независимое суждение аналитиков на дату выхода отчета. Вознаграждение авторов отчета ни прямым, ни косвенным образом не увязано с представленными в отчете точками зрения. ЗАО «Балтийское Финансовое Агентство» оставляет за собой право изменять высказанные оценки и мнения в любое время без предварительного уведомления.

Содержащиеся в отчете информация и выводы ни в коей мере не выступают рекомендацией, офертой или приглашением делать оферты на покупку или продажу инвестиционных инструментов, упомянутых в нем. Отчет не является рекомендацией в отношении инвестирования и не принимает во внимание инвестиционные цели, финансовые обстоятельства и специальные требования какого-либо конкретного лица, которое может выступить пользователем данного отчета. Информация предоставляется без каких-либо гарантий по состоянию на текущий момент времени и не может служить заменой частной консультации. Инвесторам необходимо принимать во внимание, что цена или стоимость инвестиционных инструментов может меняться. Соответственно, финансовый результат от инвестирования может оказаться меньше первоначально инвестированных средств. Результаты инвестирования в прошлом не гарантируют доходов в будущем.

Информация, содержащаяся в отчете, получена из источников, признаваемых нами достоверными, однако не существует никаких гарантий, что указанная информация является полной и точной и, соответственно, она не должна рассматриваться как полная и точная. Мы оставляем за собой право не обновлять информацию на основе новых данных либо полностью отказаться от ее освещения.

ЗАО «Балтийское Финансовое Агентство» и его сотрудники могут инвестировать, выступать маркет-мейкером или совершать иные сделки в качестве принципала с инвестиционными инструментами, упомянутыми в настоящем отчете. ЗАО «Балтийское Финансовое Агентство» проводит внутреннюю политику, направленную на предотвращение потенциальных конфликтов интересов.

ЗАО «Балтийское Финансовое Агентство» и ее сотрудники не несут ответственности за прямой или косвенный ущерб, наступивший в результате использования настоящей публикации или ее содержания.

© Закрытое акционерное общество «Балтийское Финансовое Агентство»