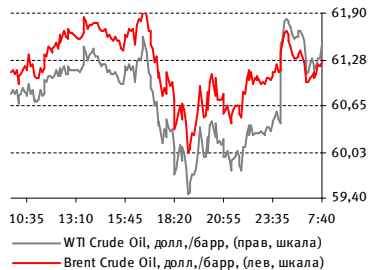


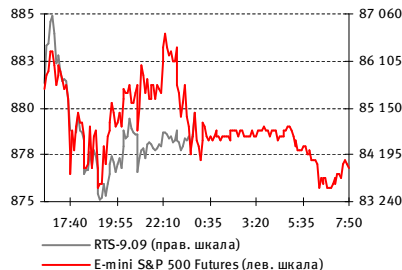
ВНЕШНИЕ РЫНКИ И ПРОГНОЗ НА ОТКРЫТИЕ

ТОВАРНЫЕ РЫНКИ: НЕФТЬ



Вчерашний оптимизм на американском рынке с утра сошел на нет: фьючерсы на американские индексы теряют до 0,3 %

СРОЧНЫЙ РЫНОК: ФЬЮЧЕРСЫ



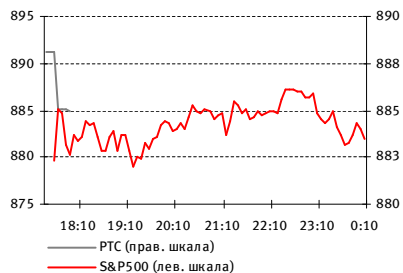
Цены на нефть припадают в пределах 0,5 % на фоне начавшегося ослабления евро

ОСНОВНЫЕ ИНДИКАТОРЫ, ЗАКРЫТИЕ

	Закр.	Изм., %
РОССИЯ		
ММВБ	896,20	-0,93
РТС	884,94	-0,54
США		
S&P 500	882,68	0,35
DJIA	8 183,17	0,06
NASDAQ Comp.	1 752,55	0,31
ЕВРОПА		
FTSE 100	4 158,66	0,45
DAX	4630,07	1,26
CAC 40	3 025,94	0,54
Азия		
Nikkei 225	9326,43	0,38
SSE Comp.*	3118,56	-0,14
KOSPI	1430,65	-0,02
Hang Seng *	17810,60	0,11
КАПИТАЛИЗАЦИЯ		
MSCI Emerging Markets	741,75	0,31
MSCI BRIC	241,96	0,23
MSCI Russia	509,69	-0,59
ТОВАРНЫЕ РЫНКИ		
Нефть Brent	61,10	1,11
Нефть WTI	60,41	0,45
Золото	909,00	-2,13
Серебро	12,84	-0,01
Алюминий	1 585,00	1,80
Медь	4 889,85	2,52
Никель	14 900,00	0,13
Цинк	1 488,00	-1,91
	Знач.	Изм., %
Курсы ЦБ		
EUR/RUR	44,4070	0,61
USD/RUR	31,8878	0,33
	УТМ, %	Изм., б.п.
Долговой рынок		
UST 10	3,413	10,70
Россия 30	7,901	-10,30
Россия 30 / UST 10, б.п.	448,85	-20,90

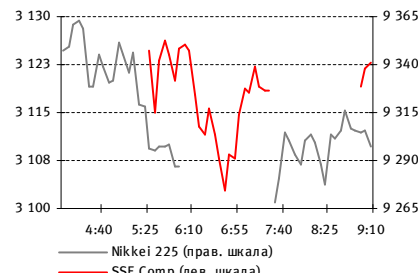
* на 09.00 МСК, аналогично для графиков

СПОТОВЫЙ РЫНОК: США



Американский фондовый рынок закрылся вчера неуверенным ростом (DJIA +0,06 %, S&P500 +0,35 %, NASDAQ +0,31 %) на фоне неплохих данных по безработице

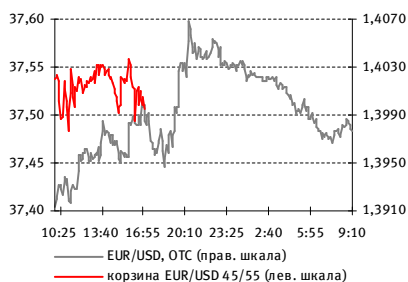
СПОТОВЫЙ РЫНОК: Азия



В Азии вновь наблюдается смешанная динамика: индексы торгуются в диапазоне от -0,5 % до +0,5 %. Чувствуется, что рынки региона не могут определиться с направлением движения

» подробнее на стр. 2-3

ДЕНЕЖНЫЙ РЫНОК: КОРЗИНА



Закрытие по корзине вчера прошло на уровне 37,51 руб. (+0,24 % или +0,09 руб.). Сегодня растущее движение продолжится. По евро/доллар текущий уровень 1,396

ВАЖНЕЙШИЕ СОБЫТИЯ СЕГОДНЯ:

СТАТИСТИКА

- Великобритания: индекс цен производителей за июнь (12.30 МСК)
- США: торговый баланс за май (16.30 МСК)
- США: делящаяся безработица за неделю до 27 июня (16.30 МСК)
- США: индекс потребительского доверия Мичиганского университета предварит. (18.00 МСК)
- Россия: объем денежной базы в узком определении на 6 июля

ПРОГНОЗ НА ОТКРЫТИЕ:

Цены на нефть сегодня с утра несколько выше, чем на момент вчерашнего закрытия российского рынка, а американские индексы, хотя и не смогли показать сколь-либо существенный прирост, снова закрылись выше важных уровней поддержки. Мы ожидаем, что российский рынок откроется близи уровней вчерашнего закрытия и, скорее всего, попытается вернуться выше 900 пунктов по индексу ММВБ. Дальнейшая динамика будет зависеть от ситуации на мировых финансовых рынках и цен на нефть. **Ожидания по отдельным рынкам – в соответствующих разделах**

ИНФОРМАЦИОННЫЙ ФОН ПРЕДЫДУЩЕГО ДНЯ

КРАТКО:

- **Экономика** – профицит торгового баланса РФ в мае 2009 г. выросло на 32,3% - до 8,847 млрд. долл. (максимального уровня с октября 2008 г.) по сравнению с 6,688 млрд. долл. в апреле
- **Экономика** – международные резервы РФ на 3 июля снизились на 1,4 млрд. долл. до 409,1 млрд. долл.
- **Газпромнефть** – компания оспорит в суде решение ФАС о признании ее виновной в нарушении антимонопольного законодательства на рынке нефтепродуктов
- **ТНК-ВР** – компания увеличила долю в Лисичанском НПЗ почти до 100%
- **ММК** – Fitch подтвердило рейтинг ММК на уровне "BB" (прогноз – стабильный)
- **Полюс Золото** – дочерняя компания Полюс Золото Jenington выставила официальное предложение о покупке 50,1% акций KazakhGold на ранее одобренных условиях

Новости ИК БФА

Новый оперативный консалтинг от ИК БФА! Уважаемые клиенты, вы можете воспользоваться торговыми идеями от дилеров ИК БФА в рамках трех стратегий: нейтральной, активной и стратегии, основанной на техническом анализе. Ежедневное обновление торговых идей! Кроме того, воспользуйтесь возможностью получения on-line консультации специалистов отдела дилинга по тел.: (812) 329-81-81!

ЗАРУБЕЖНЫЕ РЫНКИ: ПРЕДЫДУЩИЙ ДЕНЬ, СОБЫТИЯ ПРЕДСТОЯЩЕЙ СЕССИИ

США

Американский фондовый рынок закрылся вчера неуверенным ростом (DJIA +0,06 %, S&P500 +0,35 %, NASDAQ +0,31 %). Подъему на рынке способствовали данные о значительном падении первичной безработицы за неделю (число заявок на пособие по безработице снизилось за неделю на 55 тыс. вместо ожидавшихся 11 тыс.), а также хорошая отчетность Alcoa, которую инвесторы продолжили отыгрывать второй день подряд. Тем не менее, четкой уверенности у инвесторов не было, поэтому во второй половине сессии рынок откатился от дневных максимумов и закрылся ниже них.

Через падений на нефтяном рынке вчера была прервана небольшой положительной коррекцией: цены на нефть прибавили 0,5-1 % на фоне укрепившегося евро (до 1,40 долл. за евро) и улучшившейся конъюнктуры на фондовых рынках.

Оптимизм с утра сошел на нет: фьючерсы на американские индексы теряют до 0,3 %, цены на нефть припадают в пределах 0,5 % на фоне начавшегося ослабления евро.

Ожидания на сегодня: сегодня в США будут опубликованы важные статданные – на этот раз по торговому балансу США. за май, которые вновь внесут определенный риск на рынок. Кроме того, мы хотим подчеркнуть, что S&P500 так и не удалось закрепиться выше уровня в 900 пунктов, что говорит о сохраняющейся слабости американского рынка. На ближайшую перспективу прогноз по западным рынкам сохраняется – негативный

Торговая сессия (время МСК):

NYSE: 17.30 МСК – 00.00 МСК

NASDAQ: 17.30 МСК – 00.00 МСК

Фьючерсы на индексы (CME Group):

00.30 – 01.30, 02.00 – 00.15

(воскр. 02.00 – 00.15)

ВАЖНАЯ СТАТИСТИКА ПРЕДСТОЯЩЕЙ СЕССИИ:

- **16.30 МСК – торговый баланс за май**
Прогноз: -30,0 млрд. долл.
Предыдущее (апрель): -29,2 млрд. долл.
- **18.00 МСК – индекс потребительского доверия Мичиганского университета предварит. за июль**
Прогноз: 70,6 пункта
Предыдущее (июнь): 70,8 пункта

ВАЖНЫЕ КОРПОРАТИВНЫЕ СОБЫТИЯ:

отсутствие

Европа

Европейские рынки завершили сессию подъемом на 0,5-1 % (FTSE100 +0,45 %, CAC40 +0,54 %, DAX +1,26 %). Поддержку рынкам, прежде всего, вчера оказал подъем курса евро выше отметки в 1,40 долл. за евро, во многом обусловленный принятием решения Банком Англии о сохранении процентной ставки на уровне 0,5 %

Торговая сессия (время МСК):

ВЕЛИКОБРИТАНИЯ, LSE (FTSE 100):

11.00 – 19.30

ГЕРМАНИЯ, DEUTSCHE BÖRSE (DAX):

11.00 – 19.30

ФРАНЦИЯ, EURONEXT PARIS (CAC 40):

11.00 – 19.30

ВАЖНАЯ СТАТИСТИКА ПРЕДСТОЯЩЕЙ СЕССИИ:

- **12.30 МСК – Великобритания: индекс цен производителей за июнь, месяц к месяцу/год к году**
Прогноз: 0,3 % / -0,8 %
Предыдущее (май): 0,4 % / -0,3 %

ВАЖНЫЕ КОРПОРАТИВНЫЕ СОБЫТИЯ:

отсутствие

Азия

В Азии с утра наблюдается уже ставшая традиционной за последние дни смешанная динамика (от -0,2 % до +0,5 %). Несмотря на повышение Банком Кореи экономического прогноза по ВВП страны на текущий год (до -1,6 % с -2,4 %), корейский рынок торгуется в нулях. Сомнения азиатских инвесторов, выражающиеся в нестабильной динамике на рынках региона, отражают неопределенность, сложившуюся в последние недели на всем мировом фондовом рынке

Торговая сессия (время МСК):

Япония, TSE (НИККЕИ 225):

04.00 – 06.00, 07.30 – 10.00

КИТАЙ, SSE (SSE COMP.):

05.30 – 07.30, 09.00 – 11.00

КОРЕЯ, KRX (KOSPI): 03.00 – 09.00

ГОНКОНГ, HKEX (HANG SENG):

06.00 – 08.30, 10.30 – 12.00

ТАЙВАНЬ, TWSE (TSEC WEIGHTED):

05.00 – 09.30

ВАЖНАЯ СТАТИСТИКА ПРЕДСТОЯЩЕЙ СЕССИИ:

отсутствие

ВАЖНЫЕ КОРПОРАТИВНЫЕ СОБЫТИЯ:

отсутствие

ФИНАНСОВЫЕ РЫНКИ: РОССИЯ

РЫНОК АКЦИЙ

В четверг утром некоторая стабилизация ситуации на мировых рынках, выразившаяся в умеренном восстановлении на рынке нефти и некотором ослаблении доллара, позволила российскому рынку открыться вблизи уровней предыдущего закрытия и плавно подрастать примерно до середины сессии, индекс ММВБ поднимался до 920 пунктов (+1,7 %) – однако во второй половине сессии нисходящее движение возобновилось, так как отскок на рынке нефти к тому моменту прекратился. Противоречивая статистика по рынку труда США вызвала на мировых рынках всплеск волатильности, и российский не стал исключением: индексы попытались подняться к утренним уровням, однако запал покупателей быстро иссяк, и в итоге индексы завершили сессию практически на минимумах дня, причем индекс ММВБ – ниже 900 пунктов. **Индекс ММВБ за день -0,93 %** (896,2 пункта), индекс РТС -0,54 % (884,94 пункта).

Акции нефтегазового сектора в течение дня следовали за ценами на нефть. Лукойл и Газпром с утра возглавили попытку восстановления на рынке, но если первый по итогам дня удержался в символическом плюсе (+0,08 %), то акции газового монополиста снизились на 1,03 %. Аутсайдером сектора стали акции Газпромнефти (-2,97 %), которую комиссия Федеральной антимонопольной службы в среду вечером признала нарушившей антимонопольное законодательство. **Индекс MICEX O&G -1,24 %.**

В металлургическом секторе акции эмитентов черной металлургии (за исключением НЛМК, +1,98 %) и добывающего сегмента – на отрицательной территории, наибольшие потери понесли Распадская (-6,3 %) и недавний лидер сектора, ММК (-6,06 %), несмотря на то, что рейтинговое агентство Fitch подтвердило долгосрочный рейтинг дефолта эмитента ММК на уровне «BB», со стабильным прогнозом. В то же время, сегмент цветной металлургии на нейтральной территории, ПолюсЗолото (-0,02 %), Полиметалл +0,25 %. **Индекс MICEX M&M -1,12 %.**

В электроэнергетике в существенном плюсе закрылись акции ТГК-2 (+6,35 %) и ТГК-14 (+3,85 %), однако большинство представителей генерирующего сегмента на отрицательной территории, ОГК потеряли в пределах 2,25 %, среди ТГК наибольшие потери у ТГК-9 (-3,85 %). Акции РусГидро на фоне вечернего всплеска оптимизма вышли в плюс, прибавили 0,34 %. В то же время акции второй наиболее ликвидной бумаги сектора, ФСК ЕЭС, во второй половине дня стали одним из аутсайдеров не только сектора, но и рынка, потеряв 6,69 %. **Индекс MICEX PWR** показал худшую динамику среди отраслевых индикаторов ММВБ, **-2,95%**. В целом считаем ставку на акции электроэнергетического сектора довольно рискованной для краткосрочного инвестора, так как фундаментальный фон сектора неоднозначен (потребление электроэнергии в России в первом полугодии снизилось на 6,8 %, а темпы роста регулируемых тарифов на 2010 год могут быть существенно снижены правительством), а низкая ликвидность делает акции уязвимыми к коррекционным настроениям.

В акциях банковского сектора динамика была более вялой, чем в предыдущие дни, по итогам дня – умеренное снижение в обыкновенных акциях Сбербанк (-0,39 %) и более выраженное в привилегированных (-1,74 %) и в акциях ВТБ (-1,49 %). Индекс MICEX FNL -0,29 %.

В телекоммуникационном секторе изменение котировок разнонаправленное, в лидерах те же акции, что и накануне: КОМСТАР (+2,31 %) и Северо-Западный Телеком (+1,68 % обычка, +2,15 % префы). Рост котировок КОМСТАРА позволил отраслевому индикатору **MICEX TLC вырасти на 0,28 %**. Большинство акций сектора снова на нейтральной территории или в минусе (до -4,21 % в префах Уралсвязьинформа).

Ожидания на сегодня: цены на нефть сегодня с утра несколько выше, чем на момент вчерашнего закрытия российского рынка, а американские индексы, хотя и не смогли показать сколь-либо существенный прирост, снова закрылись выше важных уровней поддержки. Мы ожидаем, что российский рынок откроется вблизи уровней вчерашнего закрытия и, скорее всего, попытается вернуться выше 900 пунктов по индексу ММВБ. Дальнейшая динамика будет зависеть от ситуации на мировых финансовых рынках и цен на нефть

Торговая сессия (время МСК):

ММВБ: 10.30 – 18.45

РТС (КЛАССИЧЕСКИЙ И БИРЖЕВОЙ РЫНКИ):

10.30 – 18.00

РТС (ФЬЮЧЕРСЫ И ОПЦИОНЫ):

10.30 – 17.45 – основная сессия

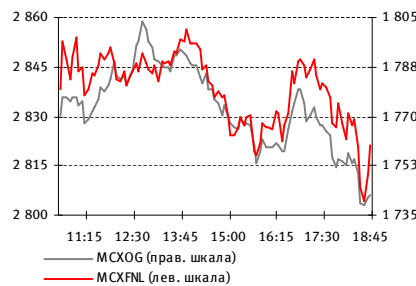
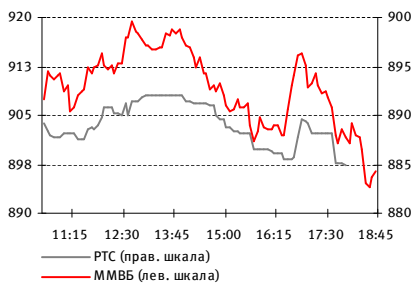
18.00 – 23.50 – вечерняя сессия

ВАЖНАЯ СТАТИСТИКА ПРЕДСТОЯЩЕЙ СЕССИИ:

▪ **Объем денежной базы в узком определении на 6 июля**

ВАЖНЫЕ КОРПОРАТИВНЫЕ СОБЫТИЯ:

отсутствие



ЭКОНОМИЧЕСКИЙ КАЛЕНДАРЬ: ТЕКУЩАЯ НЕДЕЛЯ

ВРЕМЯ, МСК	РЕГИОН	СОБЫТИЕ	ЗА ПЕРИОД	ЕДИНИЦА ИЗМЕРЕНИЯ, БАЗА ДЛЯ СРАВНЕНИЯ	ФАКТ	ПРОГНОЗ*	ПРЕДЫДУЩЕЕ (ЗА ПЕРИОД)	ПЕРЕСМОТР
6 ИЮЛЯ (ПОНЕДЕЛЬНИК)								
18.00	США	Индекс деловой активности ISM в не-производственной сфере (ISM Non-Manufacturing Composite, Jun)	Июнь	пункты	47,0	46,0	44,0 (май)	—
7 ИЮЛЯ (ВТОРНИК)								
08.30	Австралия	Решение Банка Австралии по процентной ставке (Reserve Bank of Australia Interest Rate Decision)	—	процентные пункты, %	3,00	3,00	3,00 (текущий уровень)	—
12.30	Великобр.	Промышленное производство (Industrial Production, MoM, May)	Май	прирост к пред. месяцу, %	-0,6	0,2	0,3 (апрель к марту)	0,2
12.30	Великобр.	Промышленное производство (Industrial Production, YoY, May)	Май	прирост к соотв. месяцу пред. года, %	-11,9	-11,3	-12,3 (апрель тек. года к апрелю пред. года)	-12,4
14.00	Германия	Заказы промышленных предприятий (German Factory Orders, MoM, May)	Май	прирост к пред. месяцу, %	4,4	0,5	0,0 (апрель к марту)	—
14.00	Германия	Заказы промышленных предприятий (German Factory Orders, YoY, May)	Май	прирост к соотв. месяцу пред. года, %	-29,4	-31,2	-37,1 (апрель тек. года к апрелю пред. года)	—
8 ИЮЛЯ (СРЕДА)								
13.00	Еврозона	ВВП окончат. (Euro-Zone Gross Domestic Product, QoQ, 1Q F)	1 квартал	прирост к пред. кварталу, %	-2,5	-2,5	-2,5 (предварит.)	—
13.00	Еврозона	ВВП окончат. (Euro-Zone Gross Domestic Product, YoY, 1Q F)	1 квартал	прирост к соотв. кварталу пред. года, %	-4,9	-4,8	-4,8 (предварит.)	—
14.00	Германия	Промышленное производство (German Industrial Production, MoM, May)	Май	прирост к пред. месяцу, %	3,7	0,5	-1,9 (апрель к марту)	-2,6
14.00	Германия	Промышленное производство (German Industrial Production, YoY, May)	Май	прирост к соотв. месяцу пред. года, %	-17,9	-20,0	-21,6 (апрель тек. года к апрелю пред. года)	-22,3
18.30	США	Запасы нефти: абсолютное значение (EIA Crude Oil Stocks)	Неделя до 3 июля	млн. барр.	347,297	—	350,123 (неделя до 26 июня)	—
18.30	США	Запасы нефти: изменение за неделю (EIA Crude Oil Stocks, WoW)	Неделя до 3 июля	абсолютное изменение к пред. неделе, млн. барр.	-2,9	—	-3,660 (неделя до 26 июня)	—
9 ИЮЛЯ (ЧЕТВЕРГ)								
03.50	Япония	Чистые вложения нерезидентов в японские акции (Foreign Buying Japan Stocks, Jul 3)	Неделя до 3 июля	млрд. иен	84,4	—	-195,1 (неделя до 26 июня)	—
10.00	Германия	Торговый баланс (German Trade Balance, May)	Май	млрд. евро	9,6	9,0	9,4 (апрель)	—
10.00	Германия	Сальдо счета текущих операций (German Current Account, May)	Май	млрд. евро	3,7	3,7	5,8 (апрель)	—
10.00	Германия	Индекс потребительских цен окончат. (German Consumer Price Index, MoM, Jun F)	Июнь	прирост к пред. месяцу, %	0,4	0,4	0,4 (предварит.)	—
10.00	Германия	Индекс потребительских цен окончат. (German Consumer Price Index, YoY, Jun F)	Июнь	прирост к соотв. месяцу пред. года, %	0,1	0,1	0,1 (предварит.)	—
12.30	Великобр.	Торговый баланс (Total Trade Balance, May)	Май	млрд. ф. ст.	-3,264	-3,900	-4,139 (апрель)	—
12.30	Великобр.	Торговый баланс без учета услуг (Visible Trade Balance, May)	Май	млрд. ф. ст.	-6,263	-6,700	-7,003 (апрель)	—
15.00	Великобр.	Решение Банка Англии по процентной	—	процентные пункты, %	0,50	0,50	0,50	—

ВРЕМЯ, МСК	РЕГИОН	СОБЫТИЕ	ЗА ПЕРИОД	ЕДИНИЦА ИЗМЕРЕНИЯ, БАЗА ДЛЯ СРАВНЕНИЯ	ФАКТ	ПРОГНОЗ*	ПРЕДЫДУЩЕЕ (ЗА ПЕРИОД)	ПЕРЕСМОТР
		ставке (Bank of England Interest Rate Decision)					(текущий уровень)	
16.30	США	Количество первичных обращений за пособиями по безработице (первичная безработица) (Initial Jobless Claims, Jul 4)	Неделя до 4 июля	тыс. заявок	565	-	614 (неделя до 27 июня)	-
16.30	США	Количество последующих обращений за пособиями по безработице (длящаяся безработица) (Continuing Claims, Jun 27)	Неделя до 27 июня	тыс. заявок	6 883	-	6 702 (неделя до 20 июня)	-
18.00	США	Оптовые запасы (Wholesale Inventories, MoM, May)	Май	прирост к пред. месяцу, %	-0,8	-1,0	-1,4 (апрель к марту)	-1,3
10 июля (пятница)								
12.30	Великобр.	Индекс цен производителей на факторы производства (Producer Price Index Input, MoM, Jun)	Июнь	прирост к пред. месяцу, %		0,8	0,4 (май к апрелю)	
12.30	Великобр.	Индекс цен производителей на факторы производства (Producer Price Index Input, YoY, Jun)	Июнь	прирост к соотв. месяцу пред. года, %		-12,1	-9,4 (май тек. года к маю пред. года)	
12.30	Великобр.	Индекс цен производителей (Producer Price Index Output, MoM, Jun)	Июнь	прирост к пред. месяцу, %		0,3	0,4 (май к апрелю)	
12.30	Великобр.	Индекс цен производителей (Producer Price Index Output, YoY, Jun)	Июнь	прирост к соотв. месяцу пред. года, %		-0,8	-0,3 (май тек. года к маю пред. года)	
16.30	США	Торговый баланс (Trade Balance, May)	Май	млрд. долл.		-30,0	-29,2 (апрель)	
18.00	США	Индекс потребительского доверия Мичиганского университета предварит. (U. of Michigan Confidence, Jul P)	Июль	пункты		70,6	70,8 (июнь)	

* Прогнозные значения экономических показателей могут изменяться по мере приближения даты обнародования

ИТОГИ ТОРГОВ: ММВБ, АКЦИИ

	ЗАКР.	МАКС.	МИН.	ОБЪЕМ, ТЫС. РУБ.	ИЗМ., %, ДЕНЬ	ИЗМ., %, НАЧ. НЕД.	ИЗМ., %, НАЧ. МЕС.	ИЗМ., %, НАЧ. ГОДА
ОТРАСЛЕВЫЕ ИНДЕКСЫ								
Нефть и газ	1 741,11	1 804,06	1 735,36	22 689 895	-1,24	-9,05	-13,73	55,42
Энергетика	1 561,95	1 621,79	1 560,39	1 171 122	-2,95	-8,26	-11,24	75,08
Телекоммуникации	1 011,89	1 037,97	1 008,10	240 466	0,28	-2,21	-5,95	62,19
Металлы и добыча	2 194,33	2 231,43	2 192,52	4 536 385	-1,12	-8,91	-7,58	91,01
Машиностроение	875,46	883,00	868,99	12 379	0,70	-3,70	-6,65	53,98
Финансы	2 821,30	2 861,23	2 799,94	19 802 735	-0,29	-5,01	-6,30	25,99
НЕФТЬ И ГАЗ								
Газпром	137,60	142,96	136,80	14 714 774	-1,03	-11,64	-17,10	27,41
Новатэк	117,65	122,50	117,65	37 083	-1,86	-8,61	-14,75	142,78
Роснефть	156,50	161,24	155,50	2 878 789	-0,75	-5,72	-9,64	41,12
ЛУКОЙЛ	1 310,00	1 349,85	1 300,00	3 565 255	0,08	-4,17	-8,07	35,74
Сургутнефтегаз ао	19,73	20,50	19,51	679 940	-1,60	-7,79	-10,89	19,21
Сургутнефтегаз ап	7,81	8,02	7,79	261 525	-0,51	-8,32	-14,04	28,39
Газпром нефть	88,51	92,98	87,52	88 443	-2,97	-6,93	-10,60	41,80
Татнефть Зао	99,99	105,80	99,00	393 079	-2,40	-15,01	-21,58	80,98
Татнефть Зап	36,16	36,50	35,61	3 466	0,03	-3,57	-6,44	77,69
Транснефть ап	14 375,00	14 894,00	14 321,00	97 285	0,35	-4,15	-10,21	109,55
Славнефть-Мегионнефтегаз ао	205,00	211,47	204,65	38	-4,21	-14,58	-17,34	16,48
МЕТАЛЛУРГИЯ								
ГМК Норильский никель	2 605,00	2 683,93	2 582,00	4 085 597	-1,14	-6,79	-12,53	30,25
Полюс Золото	1 128,79	1 153,00	1 119,00	160 693	-0,02	-2,71	-7,38	48,69
Северсталь	146,20	149,35	144,01	181 751	-0,54	-10,53	-12,20	72,71
ММК	15,04	16,21	15,00	54 640	-6,06	1,02	0,20	163,40
НЛМК	59,67	60,99	58,50	17 658	1,98	-9,59	-5,32	97,91
Мечел	233,80	235,99	230,05	2 708	-0,51	-6,33	-4,95	92,51
Полиметалл	253,00	254,00	250,05	2 812	0,25	-0,94	-2,95	96,43
ВСМПО-АВИСМА	2 015,01	2 068,99	1 990,00	6 536	0,75	-0,49	-4,73	119,74
Распадская	63,50	68,28	63,21	19 051	-6,30	-13,19	-13,01	141,81
ЧЦЗ	49,00	50,00	48,01	246	0,14	-4,85	-11,38	60,71
ТМК	68,80	72,00	68,50	13 454	-5,59	-8,57	-9,47	132,04
БАНКИ								
Сбербанк	36,19	36,78	35,90	16 409 072	-0,39	-2,45	-8,22	57,35
Сбербанк ап	22,60	23,43	22,53	2 277 562	-1,74	-9,85	-16,14	148,90
Банк ВТБ	0,03	0,0343	0,0327	1 136 009	-1,49	-5,43	-10,30	-0,90
Банк Москвы	706,00	709,10	702,25	474	0,50	-0,14	0,53	0,40
Банк Санкт-Петербург	39,99	39,99	38,11	52	1,29	-0,02	-0,02	20,60
Росбанк	100,19	107,50	96,21	210	0,19	12,57	8,91	6,70
Банк Возрождение ао	511,01	525,00	510,00	741	-0,77	-8,75	-9,72	89,26
Банк Возрождение ап	290,00	290,00	290,00	0	12,84	5,65	-1,69	211,33

КОНТАКТЫ

ЗАО «Балтийское Финансовое Агентство»
197198, Санкт-Петербург, Большой пр. ПС, д. 48-А
Тел.: +7 (812) 329-81-81
Факс: +7 (812) 329-81-80
info@bfa.ru
www.bfa.ru

Офисы:

- Петроградская наб., д. 34, лит. А, б/ц «Линкор»
- Средний пр. В.О., д. 48/27
- ул. Малая Конюшенная, д. 5

УПРАВЛЕНИЕ ПО РАБОТЕ С КЛИЕНТАМИ

client@bfa.ru

Константинова Виктория начальник управления	+7 (812) 329-81-91 v.konstantinova@bfa.ru
Кукучкина Екатерина начальник клиентского отдела	+7 (812) 329-81-96 e.kukushkina@bfa.ru
Ефанова Александра специалист клиентского отдела	+7 (812) 329-81-73 a.efanova@bfa.ru
Щекина Елена специалист клиентского отдела	+7 (812) 329-81-71 e.schekina@bfa.ru
Песчанская Ирина специалист клиентского отдела	i.peschanskaya@bfa.ru

ОТДЕЛ БРОКЕРСКИХ ОПЕРАЦИЙ

+7 (812) 329-81-99

Шевцов Павел начальник отдела	+7 (812) 329-81-95 p.shevtsov@bfa.ru
Тураев Дмитрий заместитель начальника отдела	d.turaev@bfa.ru
Мишарев Андрей специалист	a.misharev@bfa.ru

АНАЛИТИЧЕСКИЙ ОТДЕЛ

analitik@bfa.ru

Дзугаев Роман начальник отдела	r.dzugaev@bfa.ru
Моисеев Алексей заместитель начальника отдела	a.moiseev@bfa.ru
Микрокова Мария ведущий аналитик	m.mikryukova@bfa.ru

ОТДЕЛ ДИЛИНГА

Моржаков Вадим ведущий специалист по дилерской деятельности	v.morzhaikov@bfa.ru
Пашков Алексей управляющий портфелем	a.pashkov@bfa.ru

Настоящий аналитический отчет подготовлен аналитическим отделом ЗАО «Балтийское Финансовое Агентство» и носит исключительно информационный характер. Все оценки и мнения, высказанные в отчете, представляют собой независимое суждение аналитиков на дату выхода отчета. Вознаграждение авторов отчета ни прямым, ни косвенным образом не увязано с представленными в отчете точками зрения. ЗАО «Балтийское Финансовое Агентство» оставляет за собой право изменять высказанные оценки и мнения в любое время без предварительного уведомления.

Содержащиеся в отчете информация и выводы ни в коей мере не выступают рекомендацией, офертой или приглашением делать оферты на покупку или продажу инвестиционных инструментов, упомянутых в нем. Отчет не является рекомендацией в отношении инвестирования и не принимает во внимание инвестиционные цели, финансовые обстоятельства и специальные требования какого-либо конкретного лица, которое может выступить пользователем данного отчета. Информация предоставляется без каких-либо гарантий по состоянию на текущий момент времени и не может служить заменой частной консультации. Инвесторам необходимо принимать во внимание, что цена или стоимость инвестиционных инструментов может меняться. Соответственно, финансовый результат от инвестирования может оказаться меньше первоначально инвестированных средств. Результаты инвестирования в прошлом не гарантируют доходов в будущем.

Информация, содержащаяся в отчете, получена из источников, признаваемых нами достоверными, однако не существует никаких гарантий, что указанная информация является полной и точной и, соответственно, она не должна рассматриваться как полная и точная. Мы оставляем за собой право не обновлять информацию на основе новых данных либо полностью отказаться от ее освещения.

ЗАО «Балтийское Финансовое Агентство» и его сотрудники могут инвестировать, выступать маркет-мейкером или совершать иные сделки в качестве принципала с инвестиционными инструментами, упомянутыми в настоящем отчете. ЗАО «Балтийское Финансовое Агентство» проводит внутреннюю политику, направленную на предотвращение потенциальных конфликтов интересов.

ЗАО «Балтийское Финансовое Агентство» и ее сотрудники не несут ответственности за прямой или косвенный ущерб, наступивший в результате использования настоящей публикации или ее содержания.

© Закрытое акционерное общество «Балтийское Финансовое Агентство»