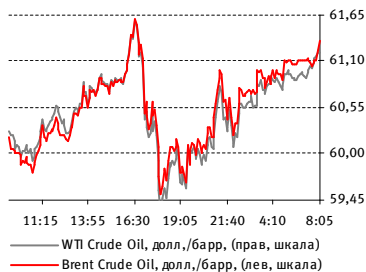


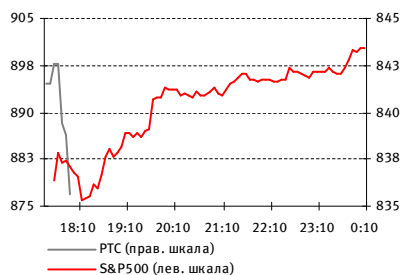
ВНЕШНИЕ РЫНКИ И ПРОГНОЗ НА ОТКРЫТИЕ

ТОВАРНЫЕ РЫНКИ: НЕФТЬ



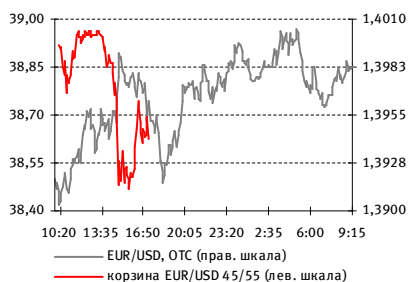
Цены на нефть с утра – на положительной территории (+0,8 %) на фоне курса евро, закрепившегося вблизи отметки в 1,398 долл. за евро

Спотовый рынок: США



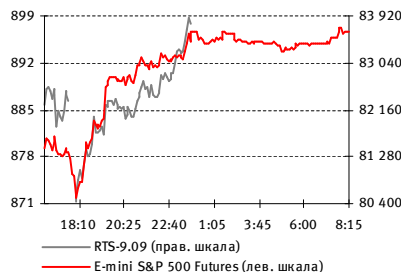
Американский фондовый рынок начал неделю на мажорной ноте, поднявшись более чем на 2 % (DJIA +2,27 %, S&P500 +2,49 %, NASDAQ +2,12 %), на ожиданиях публикации позитивных банковских отчетов

ДЕНЕЖНЫЙ РЫНОК: КОРЗИНА



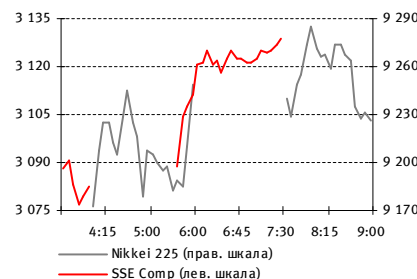
Корзина поднималась вчера до 39 руб., закрылась на 38,63 руб. (+0,13 руб. к пятнице). В том случае, если сегодня цены на нефть стабилизируются выше отметки в 60 долл. за баррель, по корзине может наблюдаться откат вниз. Текущий уровень по евро/доллару – 1,398

СРОЧНЫЙ РЫНОК: ФЬЮЧЕРСЫ



Фьючерсы на американские индексы прибавляют с утра 0,1-0,3 %. Перед открытием спотового рынка движение на срочном рынке усилится: в какую сторону – будет зависеть от результатов отчета Goldman Sachs и макростатистики

Спотовый рынок: Азия



На фоне улучшения внешней конъюнктуры азиатские рынки демонстрируют с утра рост на 1,5-2,5 %

» подробнее на стр. 2-3

ОСНОВНЫЕ ИНДИКАТОРЫ, ЗАКРЫТИЕ

	Закр.	Изм., %
РОССИЯ		
ММВБ	881,15	1,13
РТС	835,61	0,05
США		
S&P 500	901,05	2,49
DJIA	8 331,68	2,27
NASDAQ Comp.	1 793,21	2,12
ЕВРОПА		
FTSE 100	4 202,13	1,82
DAX	4 722,34	3,19
CAC 40	3 052,08	2,31
Азия		
Nikkei 225	9 269,88	2,43
SSE Comp.*	3 128,484	1,56
KOSPI	1 398,24	1,46
Hang Seng *	17 652,20	2,3
КАПИТАЛИЗАЦИЯ		
MSCI Emerging Markets	723,05	-1,76
MSCI BRIC	236,52	-1,00
MSCI Russia	488,13	0,75
ТОВАРНЫЕ РЫНКИ		
Нефть Brent	60,69	0,28
Нефть WTI	59,69	-0,33
Золото	912,20	-0,40
Серебро	12,85	1,65
Алюминий	1 562,50	-0,86
Медь	4 927,33	0,70
Никель	14 765,00	1,13
Цинк	1 460,50	-1,85
	Знач.	Изм., %
Курсы ЦБ		
EUR/RUR	46,0059	2,98
USD/RUR	33,0597	3,20
	УТМ, %	Изм., б.п.
Долговой рынок		
UST 10	3,360	5,30
Россия 30	7,855	-16,10
Россия 30 / UST 10, б.п.	449,55	-21,40

* на 09.00 МСК, аналогично для графиков

ВАЖНЕЙШИЕ СОБЫТИЯ СЕГОДНЯ:

СТАТИСТИКА

- 13.00 МСК – Еврозона: промышл. производство за май
- 16.30 МСК – США: розничные продажи за июнь
- 16.30 МСК – США: индекс цен производителей за июнь

ПРОГНОЗ НА ОТКРЫТИЕ:

Динамичный рост на вчерашних торгах в США и сегодняшних в Азии позволит российскому рынку развить вчерашний отскок. В то же время, сдерживающее влияние будут оказывать цены на нефть, остающиеся в волатильном боковике. Кроме того, необходимо учитывать, что вчерашний рост окажется не более чем мимолетной иллюзией, если отчетность американских банков окажется не настолько хорошей, как те прогнозы, в которые вчера поверил рынок. **Ожидания по отдельным рынкам – в соответствующих разделах**

ИНФОРМАЦИОННЫЙ ФОН ПРЕДЫДУЩЕГО ДНЯ

КРАТКО:

- **ЭКОНОМИКА** – Правительство РФ утвердило предельный размер роста тарифов на газ для промышленных потребителей в 2010 г. на уровне 15%, на электроэнергию - 5%, на железнодорожные перевозки - 9,4%,
- **СБЕРБАНК** – сегодня во вторник 14 июля Сбербанк опубликует финансовые результаты по МСФО за 1 кв. 2009 г.
- **ГАЗПРОМ** – по словам премьер-министра В. Путина, объем инвестпрограммы компании в 2009 г. составит 775 млрд. руб. (против ранее запланированного в 920 млрд. руб., -16 %)
- **ВТБ** – акционеры ВТБ на годовом собрании 29 июня одобрили увеличение уставного капитала путем размещения допэмиссии обыкновенных акций объемом до 90 млрд. руб. по номиналу 0,01 руб.

Новости ИК БФА

Новый оперативный консалтинг от ИК БФА! Уважаемые клиенты, вы можете воспользоваться торговыми идеями от дилеров ИК БФА в рамках трех стратегий: нейтральной, активной и стратегии, основанной на техническом анализе. Ежедневное обновление торговых идей! Кроме того, воспользуйтесь возможностью получения on-line консультации специалистов отдела дилинга по тел.: (812) 329-81-81!

ЗАРУБЕЖНЫЕ РЫНКИ: ПРЕДЫДУЩИЙ ДЕНЬ, СОБЫТИЯ ПРЕДСТОЯЩЕЙ СЕССИИ

США

В отсутствие важных макроэкономических данных американские инвесторы отыгрывали вчера позитивные ожидания, связанные с началом публикации банковской отчетности. По итогам торгов фондовые индексы США прибавили более 2 % (DJIA +2,27 %, S&P500 +2,49 %, NASDAQ +2,12 %). Напомним, что на этой неделе будут опубликованы отчеты за 2 кв. 2009 г. таких гигантов американской банковской системы, как Goldman Sachs, JP Morgan, Bank of America и Citigroup. Первым из них уже сегодня отчитается Goldman Sachs. В преддверии выхода отчетности акции банка поднялись вчера более чем на 5 %, остальные бумаги сектора в среднем подскочили еще сильнее (S&P BANKS +7,30 %). Вслед за акциями банков подорожало вчера и большинство акций других секторов на рынке. Дополнительным фактором поддержки для американского рынка выступили вчера и приостановившие падение цены на нефть.

Так, по итогам торгов нефть марки WTI потеряла всего 0,3 % (59,7 долл. за баррель), Brent – подросла на 0,3 % (60,7 долл. за баррель). Поддержку нефтяному рынку оказал укрепивший свои позиции курс евро (1,398 на закрытие).

С тура конъюнктура на срочных рынках складывается в пользу быков: цены на нефть торгуются в неплохом плюсе (+0,8 %), фьючерсы на индексы США также демонстрируют рост, хоть и слабый (+0,2-0,3 %).

Ожидания на сегодня: помимо отчета Goldman Sachs сегодня в США будут опубликованы и важные статданные (розничные продажи и индекс цен производителей за июнь), которые могут поубавить оптимизм на американском рынке, если они окажутся негативными. Если же макро-статистика будет лучше прогнозов, подъем на рынке продолжится

Европа

Европейские рынки вслед за отскоком на американском рынке также закрылись в зеленой зоне (FTSE100 +1,82 %, CAC40 +2,31 %, DAX +3,19 %). Правда, стоит отметить, что курс на повышение был взят на рынках региона еще до открытия в США – после начала подъема нефтяных цен

Азия

В Азии с утра также царит оптимизм на фоне положительного закрытия в США и повышении нефтяных цен: индексы прибавляют от 1,5 до 2,5 %. Сильнее всего на внешний позитив, естественно, реагирует японский рынок (+2,5 %), крайне чувствительный в последнее время к изменениям конъюнктуры на американском и нефтяном рынках

Торговая сессия (время МСК):

NYSE: 17.30 МСК – 00.00 МСК

NASDAQ: 17.30 МСК – 00.00 МСК

Фьючерсы на индексы (CME Group):

00.30 – 01.30, 02.00 – 00.15

(воскр. 02.00 – 00.15)

ВАЖНАЯ СТАТИСТИКА ПРЕДСТОЯЩЕЙ СЕССИИ:

- **16.30 МСК – розничные продажи за июнь**

Прогноз: 0,4 %

Предыдущее (май к апрелю): 0,5 %

- **16.30 МСК – индекс цен производителей за июнь, месяц к месяцу/ год к году**

Прогноз: 0,8 % / -5,3 %

Предыдущее: 0,2 % / -5,0 %

ВАЖНЫЕ КОРПОРАТИВНЫЕ СОБЫТИЯ:

- **Goldman Sachs – публикация финансового отчета по МСФО за 1 кв. 2009 г.**

Торговая сессия (время МСК):

ВЕЛИКОБРИТАНИЯ, LSE (FTSE 100):

11.00 – 19.30

ГЕРМАНИЯ, DEUTSCHE BÖRSE (DAX):

11.00 – 19.30

ФРАНЦИЯ, EURONEXT PARIS (CAC 40):

11.00 – 19.30

ВАЖНАЯ СТАТИСТИКА ПРЕДСТОЯЩЕЙ СЕССИИ:

- **13.00 МСК – Еврозона: промышл. производство за май, месяц к месяцу/ год к году**

Прогноз: 1,5 % / -17,5 %

Предыдущее: -1,9 % / -21,6 %

ВАЖНЫЕ КОРПОРАТИВНЫЕ СОБЫТИЯ:

отсутствие

Торговая сессия (время МСК):

ЯПОНИЯ, TSE (НИККЕИ 225):

04.00 – 06.00, 07.30 – 10.00

КИТАЙ, SSE (SSE COMP.):

05.30 – 07.30, 09.00 – 11.00

КОРЕЯ, KRX (KOSPI): 03.00 – 09.00

ГОНКОНГ, HKEX (HANG SENG):

06.00 – 08.30, 10.30 – 12.00

ТАЙВАНЬ, TWSE (TSEC WEIGHTED):

05.00 – 09.30

ВАЖНАЯ СТАТИСТИКА ПРЕДСТОЯЩЕЙ СЕССИИ:

отсутствие

ВАЖНЫЕ КОРПОРАТИВНЫЕ СОБЫТИЯ:

отсутствие

ФИНАНСОВЫЕ РЫНКИ: РОССИЯ

РЫНОК АКЦИЙ

В понедельник российский рынок открылся существенным снижением котировок, индекс ММВБ в первые минуты торгов терял порядка 2 % к пятничному закрытию, лишь немного не дойдя до 850 пунктов – впрочем, после этого наметился отскок, уже по истечению первого часа торгов индекс ММВБ даже выходил в символический плюс. Ближе к концу торгов инвесторы попытались углубиться на положительную территорию на фоне динамичного роста на европейских биржах. Динамика цен на нефть оставалась высоковолатильной, однако они удержались в районе 60 долл. за баррель, и этого (в сочетании с некоторыми усилиями ЦБ РФ) оказалось вполне достаточно, чтобы стабилизировалась ситуация на внутреннем валютном рынке. В результате **индекс ММВБ по итогам дня вырос на 1,13 %**, до 881,15 пунктов, **индекс РТС прибавил 0,05 %**, до 835,61 %, при этом обороты торгов несколько выросли по сравнению со второй половиной прошлой недели.

Возглавили отскок во второй половине дня акции банковского и нефтегазового секторов. Лидером среди «голубых фишек» как по динамике, так и по оборотам стали акции Сбербанка (+4,48 % обычка, +4,43 % префы), причем сегодня эта тенденция вполне может продолжиться с учетом вчерашнего роста банковских акций в США. Сегодня же Сбербанк представит отчетность по МСФО за первый квартал. Индекс **MICEX FNL +1,88 %**. В нефтегазовом секторе лучше рынка выглядели акции Сургутнефтегаза (+4,49 % обычка, +4,6 % префы) и Лукойла (+3,06 %), нефтегазовый индекс **MICEX O&G +1,31 %**. Также значительный отскок после пятничных распродаж показали некоторые электроэнергетические акции, в том числе ОГК-2 (+8,93 %), ОГК-4 (+5,43 %) и ИнтерРАО (+3,55 %). Индекс **MICEX PWR +1,45 %**. Хуже рынка выглядели телекоммуникации (**MICEX TLC +0,67 %**) и, особенно, металлургия, где существенно снизились котировки ГМК Норильский Никель (-1,65 %), Северсталь (-1,76 %) и Мечел (-3,06 %). Металлургический индекс **MICEX M&M -0,67 %**.

Ожидания на сегодня: динамичный рост на вчерашних торгах в США и сегодняшних в Азии позволит российскому рынку развить вчерашний отскок. В то же время, сдерживающее влияние будут оказывать цены на нефть, остающиеся в волатильном боковике. Кроме того, необходимо учитывать, что вчерашний рост окажется не более чем мимолетной иллюзией, если отчетность американских банков окажется не настолько хорошей, как те прогнозы, в которые вчера поверил рынок

Торговая сессия (время МСК):

ММВБ: 10.30 – 18.45

РТС (КЛАССИЧЕСКИЙ И БИРЖЕВОЙ РЫНКИ):

10.30 – 18.00

РТС (ФЬЮЧЕРСЫ И ОПЦИОНЫ):

10.30 – 17.45 – основная сессия

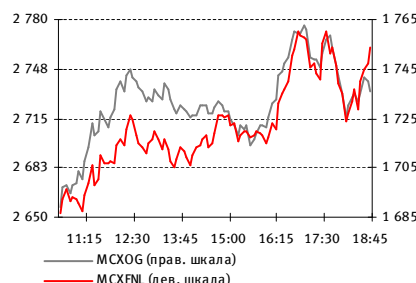
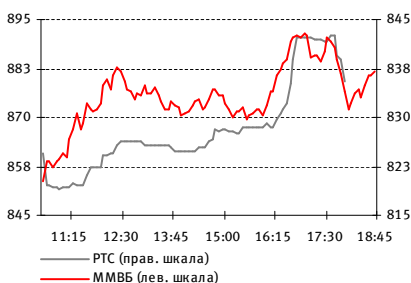
18.00 – 23.50 – вечерняя сессия

ВАЖНАЯ СТАТИСТИКА ПРЕДСТОЯЩЕЙ СЕССИИ:

отсутствие

ВАЖНЫЕ КОРПОРАТИВНЫЕ СОБЫТИЯ:

- Сбербанк – публикация финансового отчета по МСФО за 1 кв. 2009 г.



ЭКОНОМИЧЕСКИЙ КАЛЕНДАРЬ: ТЕКУЩАЯ НЕДЕЛЯ

ВРЕМЯ, МСК	РЕГИОН	СОБЫТИЕ	ЗА ПЕРИОД	ЕДИНИЦА ИЗМЕРЕНИЯ, БАЗА ДЛЯ СРАВНЕНИЯ	ФАКТ	ПРОГНОЗ*	ПРЕДЫДУЩЕЕ (ЗА ПЕРИОД)	ПЕРЕСМОТР
13 июля (понедельник)								
08.30	Япония	Промышл. производство окончат. (Industrial Production, MoM, May F)	Май	прирост к пред. месяцу, %	5,7	–	5,9 (предварит.)	–
08.30	Япония	Промышл. производство окончат. (Industrial Production, YoY, May F)	Май	прирост к соотв. месяцу пред. года, %	-29,5	–	-29,5 (предварит.)	–

ВРЕМЯ, МСК	РЕГИОН	СОБЫТИЕ	ЗА ПЕРИОД	ЕДИНИЦА ИЗМЕРЕНИЯ, БАЗА ДЛЯ СРАВНЕНИЯ	ФАКТ	ПРОГНОЗ*	ПРЕДЫДУЩЕЕ (ЗА ПЕРИОД)	ПЕРЕСМОТР
09.00	Япония	Индекс потребительского доверия (Consumer Confidence, Jun)	Июнь	пункты	38,1	39,5	36,3 (май)	–
14 ИЮЛЯ (ВТОРНИК)								
12.30	Великобр.	Индекс потребительских цен (Consumer Price Index, MoM, Jun)	Июнь	прирост к пред. месяцу, %		0,3	0,6 (май к апрелю)	
12.30	Великобр.	Индекс потребительских цен (Consumer Price Index, YoY, Jun)	Июнь	прирост к соотв. месяцу пред. года, %		1,8	2,2 (май тек. года к маю пред. года)	
12.30	Великобр.	Базовый индекс потребительских цен (Core Consumer Price Index, YoY, Jun)	Июнь	прирост к соотв. месяцу пред. года, %		1,6	1,6 (май тек. года к маю пред. года)	
13.00	Еврозона	Индекс экономических ожиданий ZEW (Euro-Zone ZEW Survey (Economic Sentiment), Jul)	Июль	пункты		44,0	42,7 (июнь)	
13.00	Германия	Индекс экономических ожиданий ZEW (German ZEW Survey (Economic Sentiment), Jul)	Июль	пункты		47,8	44,8 (июнь)	
13.00	Еврозона	Промышл. производство (Euro-Zone Industrial Production, MoM, May)	Май	прирост к пред. месяцу, %		1,5	-1,9 (апрель к марту)	
13.00	Еврозона	Промышл. производство (Euro-Zone Industrial Production, YoY, May)	Май	прирост к соотв. месяцу пред. года, %		-17,5	-21,6 (апрель тек. года к апрелю пред. года)	
16.30	США	Розничные продажи (Advance Retail Sales, MoM, Jun)	Июнь	прирост к пред. месяцу, %		0,4	0,5 (май к апрелю)	
16.30	США	Розничные продажи без учета автомобилей (Retail Sales Less Autos, MoM, Jun)	Июнь	прирост к пред. месяцу, %		0,5	0,5 (май к апрелю)	
16.30	США	Индекс цен производителей (Producer Price Index, MoM, Jun)	Июнь	прирост к пред. месяцу, %		0,8	0,2 (май к апрелю)	
16.30	США	Индекс цен производителей (Producer Price Index, YoY, Jun)	Июнь	прирост к соотв. месяцу пред. года, %		-5,3	-5,0 (май тек. года к маю пред. года)	
16.30	США	Индекс цен производителей без учета продовольственных товаров и энергоносителей (Producer Price Index Ex Food & Energy, MoM, Jun)	Июнь	прирост к пред. месяцу, %		0,1	-0,1 (май к апрелю)	
16.30	США	Индекс цен производителей без учета продовольственных товаров и энергоносителей (Producer Price Index Ex Food & Energy, YoY, Jun)	Июнь	прирост к соотв. месяцу пред. года, %		2,9	3,0 (май тек. года к маю пред. года)	
18.00	США	Коммерческие запасы (Business Inventories, MoM, May)	Май	прирост к пред. месяцу, %		-0,8	-1,1 (апрель к марту)	
15 ИЮЛЯ (СРЕДА)								
	Япония	Решение Банка Японии по процентной ставке (Bank of Japan Interest Rate Decision)	–	процентные пункты, %		0,10	0,10 (текущий уровень)	
12.30	Великобритания	Уровень безработицы (ILO Unemployment Rate, 3M, May)	Май	доля от общей численности экономически активного населения, %		7,4	7,2 (апрель)	
13.00	Еврозона	Индекс потребительских цен (Euro-Zone Consumer Price Index, MoM, Jun)	Июнь	прирост к пред. месяцу, %		0,2	0,1 (май к апрелю)	
13.00	Еврозона	Индекс потребительских цен (Euro-Zone Consumer Price Index, YoY, Jun)	Июнь	прирост к соотв. месяцу пред. года, %		-0,1	0,0 (май тек. года к маю пред. года)	
13.00	Еврозона	Базовый индекс потребительских цен (Euro-Zone Consumer Price Index Core, YoY, Jun)	Июнь	прирост к соотв. месяцу пред. года, %		1,5	1,5 (май тек. года к маю пред. года)	
16.30	США	Индекс потребительских цен (Consumer Price Index, MoM, Jun)	Июнь	прирост к пред. месяцу, %		0,6	0,1 (май к апрелю)	
16.30	США	Индекс потребительских цен (Consumer Price Index, YoY, Jun)	Июнь	прирост к соотв. месяцу пред. года, %		-1,6	-1,3 (май тек. года к маю пред. года)	
16.30	США	Индекс потребительских цен без учета продовольственных товаров и энергоносителей	Июнь	прирост к пред. месяцу, %		0,1	0,1 (май к апрелю)	

ВРЕМЯ, МСК	РЕГИОН	СОБЫТИЕ	ЗА ПЕРИОД	ЕДИНИЦА ИЗМЕРЕНИЯ, БАЗА ДЛЯ СРАВНЕНИЯ	ФАКТ	ПРОГНОЗ*	ПРЕДЫДУЩЕЕ (ЗА ПЕРИОД)	ПЕРЕСМОТР
16.30	США	(Consumer Price Index Ex Food & Energy, MoM, Jun) Индекс потребительских цен без учета продовольственных товаров и энергоносителей	Июнь	прирост к соотв. месяцу пред. года, %		1,7	1,8 (май тек. года к маю пред. года)	
16.30	США	(Consumer Price Index Ex Food & Energy, YoY, Jun) Индекс деловой активности Empire Manufacturing (Empire Manufacturing, Jul)	Июль	пункты		-5,00	-9,41 (июнь)	
17.15	США	Промышленное производство (Industrial Production, MoM, Jun)	Июнь	прирост к пред. месяцу, %		-0,6	-1,1 (май к апрелю)	
17.15	США	Загрузка производственных мощностей (Capacity Utilization, Jun)	Июнь	доля от общего объема производственных мощностей, %		67,9	68,3 (май)	
18.30	США	Запасы нефти: абсолютное значение (EIA Crude Oil Stocks)	Неделя до 10 июля	млн. барр.		-	347,297 (неделя до 3 июля)	
18.30	США	Запасы нефти: изменение за неделю (EIA Crude Oil Stocks, WoW)	Неделя до 10 июля	абсолютное изменение к пред. неделе, млн. барр.		-	-2,896 (неделя до 3 июля)	
16 ИЮЛЯ (ЧЕТВЕРГ)								
03.50	Япония	Чистые вложения нерезидентов в японские акции (Foreign Buying Japan Stocks, Jul 10)	Неделя до 10 июля	млрд. иен		-	84,4 (неделя до 3 июля)	
16.30	США	Количество первичных обращений за пособиями по безработице (первичная безработица) (Initial Jobless Claims, Jul 11)	Неделя до 11 июля	тыс. заявок		555	565 (неделя до 4 июля)	
16.30	США	Количество последующих обращений за пособиями по безработице (длящаяся безработица) (Continuing Claims, Jul 4)	Неделя до 4 июля	тыс. заявок		6 800	6 883 (неделя до 27 июня)	
17.00	США	Чистые покупки американских ценных бумаг (погашение свыше 1 года) нерезидентами (Net long-term TIC Flows, May)	Май	млрд. долл.		-	-53,2 (апрель)	
17 ИЮЛЯ (ПЯТНИЦА)								
13.00	Еврозона	Торговый баланс (Euro-Zone Trade Balance, May)	Май	млрд. евро		0,0	2,7 (апрель)	
16.30	США	Новое строительство (Housing Starts, Jun)	Июнь	тыс. домов		530	532 (май)	

* Прогнозные значения экономических показателей могут изменяться по мере приближения даты обнародования

ИТОГИ ТОРГОВ: ММВБ, АКЦИИ

	ЗАКР.	МАКС.	МИН.	ОБЪЕМ, ТЫС. РУБ.	ИЗМ., %, ДЕНЬ	ИЗМ., %, НАЧ. НЕД.	ИЗМ., %, НАЧ. МЕС.	ИЗМ., %, НАЧ. ГОДА
ОТРАСЛЕВЫЕ ИНДЕКСЫ								
Нефть и газ	1 734,77	1 763,90	1 680,56	21 887 718	1,31	1,31	-14,04	54,86
Энергетика	1 505,76	1 509,40	1 453,95	1 222 913	1,45	1,45	-14,43	68,78
Телекоммуникации	983,24	985,73	960,06	330 996	0,67	0,67	-8,62	57,60
Металлы и добыча	2 094,64	2 119,54	2 064,88	4 155 888	-0,67	-0,67	-11,78	82,33
Машиностроение	826,62	842,32	811,16	13 628	-2,73	-2,73	-11,86	45,39
Финансы	2 762,01	2 790,70	2 649,30	30 101 827	1,88	1,88	-8,26	23,34
НЕФТЬ И ГАЗ								
Газпром	134,30	137,46	130,57	12 056 117	0,09	0,09	-19,09	24,35
Новатэк	118,01	122,24	113,50	35 406	1,22	1,22	-14,49	143,52
Роснефть	158,01	164,30	156,21	4 022 576	-0,69	-0,69	-8,76	42,48
ЛУКОЙЛ	1 344,94	1 363,39	1 280,00	3 817 179	3,06	3,06	-5,62	39,36
Сургутнефтегаз ао	20,12	20,15	18,81	921 714	4,49	4,49	-9,12	21,57
Сургутнефтегаз ап	7,95	8,04	7,50	407 737	4,60	4,60	-12,43	30,79
Газпром нефть	87,70	89,48	83,58	73 540	0,96	0,96	-11,41	40,50
Татнефть Зао	97,25	99,18	93,23	449 233	0,99	0,99	-23,73	76,02
Татнефть Зап	34,99	35,48	33,34	5 023	2,61	2,61	-9,47	71,94
Транснефть ап	13 349,99	13 977,97	12 950,30	116 305	-1,82	-1,82	-16,61	94,61
Славнефть-Мегионнефтегаз ао	206,03	228,97	205,00	834	1,61	1,61	-16,92	17,06
МЕТАЛЛУРГИЯ								
ГМК Норильский никель	2 447,99	2 554,00	2 405,32	3 719 336	-1,65	-1,65	-17,80	22,40
Полюс Золото	1 079,01	1 088,00	1 025,01	237 112	1,22	1,22	-11,47	42,14
Северсталь	141,44	144,83	140,10	116 860	-1,76	-1,76	-15,06	67,09
ММК	14,83	15,35	14,50	10 585	-1,42	-1,42	-1,18	159,77
НЛМК	59,00	60,40	57,50	17 706	0,72	0,72	-6,38	95,69
Мечел	211,00	219,00	210,00	6 475	-3,06	-3,06	-14,22	73,73
Полиметалл	240,30	242,98	232,01	9 578	-1,44	-1,44	-7,83	86,57
ВСМПО-АВИСМА	1 960,00	2 010,00	1 835,06	15 137	-1,46	-1,46	-7,33	113,74

	ЗАКР.	МАКС.	МИН.	ОБЪЕМ, ТЫС. РУБ.	Изм., %, ДЕНЬ	Изм., %, НАЧ. НЕД.	Изм., %, НАЧ. МЕС.	Изм., %, НАЧ. ГОДА
Распадская	62,60	63,75	57,50	16 022	0,48	0,48	-14,25	138,39
ЧЦЗ	48,50	49,00	45,00	124	1,89	1,89	-12,28	59,07
ТМК	66,00	67,00	61,01	19 254	3,29	3,29	-13,16	122,60
БАНКИ								
Сбербанк	35,90	36,63	32,50	23 994 988	4,48	4,48	-8,95	56,09
Сбербанк ап	21,92	22,13	20,04	4 540 155	4,43	4,43	-18,66	141,41
Банк ВТБ	0,03	0,0321	0,0299	1 573 073	1,28	1,28	-14,36	-5,39
Банк Москвы	705,00	708,00	699,00	6 660	0,28	0,28	0,39	0,26
Банк Санкт-Петербург	39,00	39,96	37,01	43	0,05	0,05	-2,50	17,61
Росбанк	100,97	101,00	98,05	106	1,98	1,98	9,76	7,53
Банк Возрождение ао	487,95	495,00	456,00	2 883	-0,42	-0,42	-13,79	80,72
Банк Возрождение ап	269,89	269,89	242,00	137	5,61	5,61	-8,51	189,74
УРСА Банк ап	11,30	11,80	10,80	131	1,80	1,80	-3,00	66,18
ТЕЛЕКОМУНИКАЦИИ И ИТ								
Ростелеком ао	153,88	154,68	151,00	33 501	0,07	0,07	-5,37	-41,93
Ростелеком ап	33,20	33,60	30,38	137 281	-1,78	-1,78	-19,42	124,63
МТС	151,00	152,30	144,09	65 118	1,68	1,68	-7,56	35,23
Северо-Западный Телеком ао	8,10	8,329	8,000	1 775	-2,40	-2,40	-7,00	29,83
Северо-Западный Телеком ап	6,18	6,300	6,000	3 806	0,91	0,91	-10,43	16,17
Сибирьтелеком ао	0,61	0,629	0,575	2 654	-3,49	-3,49	-7,03	89,41
Сибирьтелеком ап	0,40	0,400	0,381	917	0,50	0,50	-16,67	76,21
ВолгаТелеком ао	33,00	33,96	32,00	2 312	-2,83	-2,83	-9,56	106,25
ВолгаТелеком ап	24,19	24,99	23,50	1 101	0,79	0,79	-9,81	70,71
Уралсвязьинформ ао	0,39	0,386	0,367	72 065	1,58	1,58	-10,02	30,41
Уралсвязьинформ ап	0,25	0,249	0,241	2 757	0,41	0,41	-10,18	33,51
Центр.телеком ао	8,30	8,998	7,403	123	3,71	3,71	-6,73	116,54
Центр.телеком ап	6,00	6,000	4,550	2 107	14,29	14,29	3,63	122,22
Дальсвязь ао	45,78	46,50	45,22	1 626	-2,55	-2,55	-11,79	174,13
Дальсвязь ап	31,80	31,82	30,31	382	-0,31	-0,31	-8,36	123,94
ЮТК ао	1,03	1,095	0,890	2 906	-6,38	-6,38	-9,75	58,64
ЮТК ап	0,83	0,859	0,792	117	-4,84	-4,84	-12,23	35,47
МГТС ао-5	480,00	480,00	451,00	186	0,00	0,00	1,04	139,99
МГТС ап-4	474,00	474,00	463,99	13	0,00	0,00	-0,33	131,22
Таттелеком	0,08	0,079	0,072	42	-1,25	-1,25	-5,95	38,60
КОМСТАР-ОТС	143,75	143,75	142,80	163	2,68	2,68	5,23	43,78
ЭНЕРГЕТИКА								
ОГК-1	0,545	0,545	0,490	42 253	4,41	4,41	-5,71	59,36
ОГК-2	0,561	0,566	0,486	39 461	8,93	8,93	-20,09	117,44
ОГК-3	1,368	1,399	1,292	9 877	-0,80	-0,80	-19,77	542,25
ОГК-4	0,991	0,999	0,897	17 486	5,43	5,43	-3,03	400,51
ОГК-5	0,999	1,000	0,968	2 256	-1,09	-1,09	-16,26	-3,76
ОГК-6	0,471	0,471	0,436	30 168	2,39	2,39	-16,78	76,40
ТГК-1	0,007	0,0073	0,0068	23 573	0,00	0,00	-15,12	-75,67
ТГК-2 ао	0,006	0,0065	0,0061	1 415	-3,03	-3,03	-23,81	100,00
ТГК-4 ао	0,009	0,0093	0,0090	3 791	1,10	1,10	-3,16	61,40
ТГК-5	0,008	0,0083	0,0079	3 108	-1,22	-1,22	-6,90	97,56
ТГК-6	0,009	0,0090	0,0083	1 134	-2,25	-2,25	2,35	128,95
Волжская ТГК	0,610	0,612	0,465	5 739	0,00	0,00	-12,23	144,98
ТГК-8	0,032	0,030	0,030	0	0,00	0,00	0,00	0,00
ТГК-9	0,003	0,003	0,002	3 943	0,00	0,00	-13,33	136,36
ТГК-10	39,920	40,00	38,04	210	0,86	0,86	-1,92	29,74
ТГК-11	0,010	0,010	0,010	141	0,00	0,00	-15,83	83,64
ТГК-13	0,039	0,039	0,035	77	0,78	0,78	-11,82	23,17
ТГК-14	0,003	0,003	0,003	2 710	0,00	0,00	-13,33	8,33
ИнтерРАО	0,020	0,021	0,019	62 918	3,55	3,55	-11,30	240,00
РусГидро	1,087	1,142	1,059	738 230	-2,07	-2,07	-18,70	79,97
МосЭнерго	1,304	1,320	1,260	12 445	-0,08	-0,08	-9,44	37,26
Иркутскэнерго	9,251	9,333	8,998	3 469	4,53	4,53	0,01	20,14
Кузбассэнерго	0,123	0,125	0,110	1 218	3,36	3,36	-16,33	75,71
Башкирэнерго	19,500	19,890	18,750	509	2,09	2,09	3,67	225,00
Якутскэнерго ао	0,251	0,259	0,230	286	6,63	6,63	-17,16	84,56
Якутскэнерго ап	0,247	0,258	0,163	83	-5,48	-5,48	-6,91	37,06
ФСК ЕЭС	0,204	0,209	0,196	235 941	0,00	0,00	-25,55	64,52
МОЭСК	0,926	0,947	0,900	1 222	0,33	0,33	-7,40	-25,14
Мосэнергосбыт	0,129	0,130	0,123	864	-0,77	-0,77	-12,24	41,76
Московская теплосетевая комп.	0,555	0,555	0,513	56	5,92	5,92	-13,95	-37,99
Холдинг МРСК	1,476	1,519	1,410	14 459	4,31	4,31	-5,51	71,63
МРСК Центра	0,530	0,542	0,483	2 943	-0,19	-0,19	-16,67	39,11
МРСК Центра и Приволжья	0,124	0,127	0,106	4 562	0,16	0,16	-22,01	39,33
МРСК Северо-Запада	0,080	0,083	0,074	26	-1,23	-1,23	-3,61	45,45
МРСК Волги	0,083	0,083	0,078	500	1,97	1,97	-11,70	23,88
МРСК Юга	0,111	0,112	0,101	222	1,09	1,09	-8,10	118,04
МРСК Северного Кавказа	31,700	33,00	27,11	7 622	-4,55	-4,55	-12,09	29,49
МРСК Урала	0,173	0,173	0,170	2 580	2,00	2,00	-5,76	101,63
МРСК Сибири	0,130	0,130	0,130	110	0,00	0,00	-7,14	80,56
МАШИНОСТРОЕНИЕ								
Автоваз ао	11,10	11,29	10,60	4 677	-0,72	-0,72	-17,41	55,20
КАМАЗ	27,60	27,95	25,97	2 087	57,42	-1,43	-8,00	23,10
СОЛЛЕРС	194,00	197,99	180,84	6 094	-1,43	-0,51	-13,00	26,80
ОМЗ ао	29,99	29,99	28,29	325	-0,51	-0,20	-11,53	3,34
ОМЗ ап	181,53	0,00	0,00	0	-0,20	0,00	5,54	21,02
ИРКУТ	6,07	6,21	5,89	383	0,00	-7,67	-15,68	75,97
ТРАНСПОРТ								
Аэрофлот	29,65	30,00	28,79	3 552	0,34	0,34	-11,49	7,62
ЮТэйр	5,19	5,31	4,94	349	-5,64	-5,64	-13,50	103,53
НМТП	4,30	4,39	3,96	285	3,59	3,59	3,86	30,30

КОНТАКТЫ

ЗАО «Балтийское Финансовое Агентство»
197198, Санкт-Петербург, Большой пр. ПС, д. 48-А
Тел.: +7 (812) 329-81-81
Факс: +7 (812) 329-81-80
info@bfa.ru
www.bfa.ru

Офисы:

- Петроградская наб., д. 34, лит. А, б/ц «Линкор»
- Средний пр. В.О., д. 48/27
- ул. Малая Конюшенная, д. 5

УПРАВЛЕНИЕ ПО РАБОТЕ С КЛИЕНТАМИ

client@bfa.ru

Константинова Виктория начальник управления	+7 (812) 329-81-91 v.konstantinova@bfa.ru
Кукучкина Екатерина начальник клиентского отдела	+7 (812) 329-81-96 e.kukushkina@bfa.ru
Ефанова Александра специалист клиентского отдела	+7 (812) 329-81-73 a.efanova@bfa.ru
Щекина Елена специалист клиентского отдела	+7 (812) 329-81-71 e.schekina@bfa.ru
Песчанская Ирина специалист клиентского отдела	i.peschanskaya@bfa.ru

ОТДЕЛ БРОКЕРСКИХ ОПЕРАЦИЙ

+7 (812) 329-81-99

Шевцов Павел начальник отдела	+7 (812) 329-81-95 p.shevtsov@bfa.ru
Тураев Дмитрий заместитель начальника отдела	d.turaev@bfa.ru
Мишарев Андрей специалист	a.misharev@bfa.ru

АНАЛИТИЧЕСКИЙ ОТДЕЛ

analitik@bfa.ru

Дзугаев Роман начальник отдела	r.dzugaev@bfa.ru
Моисеев Алексей заместитель начальника отдела	a.moiseev@bfa.ru
Микрокова Мария ведущий аналитик	m.mikryukova@bfa.ru

ОТДЕЛ ДИЛИНГА

Моржаков Вадим ведущий специалист по дилерской деятельности	v.morzhaikov@bfa.ru
Пашков Алексей управляющий портфелем	a.pashkov@bfa.ru

Настоящий аналитический отчет подготовлен аналитическим отделом ЗАО «Балтийское Финансовое Агентство» и носит исключительно информационный характер. Все оценки и мнения, высказанные в отчете, представляют собой независимое суждение аналитиков на дату выхода отчета. Вознаграждение авторов отчета ни прямым, ни косвенным образом не увязано с представленными в отчете точками зрения. ЗАО «Балтийское Финансовое Агентство» оставляет за собой право изменять высказанные оценки и мнения в любое время без предварительного уведомления.

Содержащиеся в отчете информация и выводы ни в коей мере не выступают рекомендацией, офертой или приглашением делать оферты на покупку или продажу инвестиционных инструментов, упомянутых в нем. Отчет не является рекомендацией в отношении инвестирования и не принимает во внимание инвестиционные цели, финансовые обстоятельства и специальные требования какого-либо конкретного лица, которое может выступить пользователем данного отчета. Информация предоставляется без каких-либо гарантий по состоянию на текущий момент времени и не может служить заменой частной консультации. Инвесторам необходимо принимать во внимание, что цена или стоимость инвестиционных инструментов может меняться. Соответственно, финансовый результат от инвестирования может оказаться меньше первоначально инвестированных средств. Результаты инвестирования в прошлом не гарантируют доходов в будущем.

Информация, содержащаяся в отчете, получена из источников, признаваемых нами достоверными, однако не существует никаких гарантий, что указанная информация является полной и точной и, соответственно, она не должна рассматриваться как полная и точная. Мы оставляем за собой право не обновлять информацию на основе новых данных либо полностью отказаться от ее освещения.

ЗАО «Балтийское Финансовое Агентство» и его сотрудники могут инвестировать, выступать маркет-мейкером или совершать иные сделки в качестве принципала с инвестиционными инструментами, упомянутыми в настоящем отчете. ЗАО «Балтийское Финансовое Агентство» проводит внутреннюю политику, направленную на предотвращение потенциальных конфликтов интересов.

ЗАО «Балтийское Финансовое Агентство» и ее сотрудники не несут ответственности за прямой или косвенный ущерб, наступивший в результате использования настоящей публикации или ее содержания.

© Закрытое акционерное общество «Балтийское Финансовое Агентство»