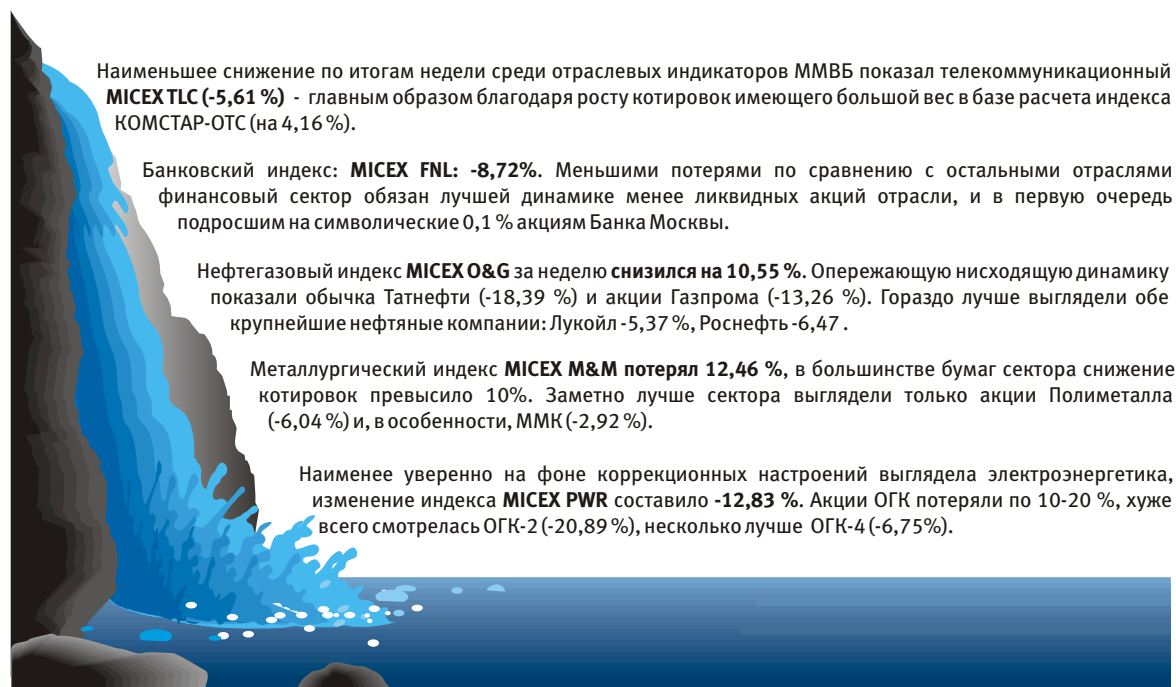




## Обзор ситуации на рынках

### Рынок акций

На российском рынке прошлая неделя ознаменовалась снижением котировок по всему спектру бумаг: основным фактором, влиявшим на их динамику, стала конъюнктура мировых финансовых рынков, которая оставалась негативной. По итогам недели: **РТС: -12,1%**, **ММВБ: -10,55%**.



Наименьшее снижение по итогам недели среди отраслевых индикаторов ММВБ показал телекоммуникационный **MICEX TLC (-5,61%)** - главным образом благодаря росту котировок имеющего большой вес в базе расчета индекса КОМСТАР-ОТС (на 4,16%).

Банковский индекс **MICEX FNL: -8,72%**. Меньшими потерями по сравнению с остальными отраслями финансовый сектор обязан лучшей динамике менее ликвидных акций отрасли, и в первую очередь подросшим на символические 0,1% акциям Банка Москвы.

Нефтегазовый индекс **MICEX O&G** за неделю **снизился на 10,55%**. Опережающую нисходящую динамику показали обычка Татнефти (-18,39%) и акции Газпрома (-13,26%). Гораздо лучше выглядели обе крупнейшие нефтяные компании: Лукойл -5,37%, Роснефть -6,47%.

Металлургический индекс **MICEX M&M** потерял **12,46%**, в большинстве бумаг сектора снижение котировок превысило 10%. Заметно лучше сектора выглядели только акции Полиметалла (-6,04%) и, в особенности, ММК (-2,92%).

Наименее уверенно на фоне коррекционных настроений выглядела электроэнергетика, изменение индекса **MICEX PWR** составило **-12,83%**. Акции ОГК потеряли по 10-20%, хуже всего смотрелась ОГК-2 (-20,89%), несколько лучше ОГК-4 (-6,75%).

### Рынок облигаций

На прошлой неделе на рынке рублевого долга преобладали умеренно-негативные настроения. При этом в конце недели, ввиду неблагоприятной внешней конъюнктуры, распродажи в сегменте российского долга усилились. И даже очередное снижение ЦБ процентных ставок (ставка рефинансирования снижена до 11%) не смогло переломить негативных настроений.

На первичном рынке вновь было достаточно оживленно: проходили размещения банковских выпусков Номос-11 и Зенит-6, субфедеральных бумаг города Москвы, а также размещение ОФЗ-25066. Абсолютно успешными можно назвать лишь размещения банков, которые, возможно, обменялись обязательствами для получения дополнительного рефинансирования в ЦБ. Что касается города Москвы, то эмитенту удалось разместить лишь 25% от заявленного объема 63-го выпуска. На этой неделе ожидается доразмещение ОФЗ-25065, а также размещение бумаг Вымпелкома.

Ситуация с ликвидностью оставалась относительно комфортной: ставки на межбанковском рынке не превышали 8%. Минувшая неделя ознаменовалась существенным ослаблением курса рубля до 38,5 руб. в терминах бивалютной корзины (+4,5%).

В сегменте внешнего долга также наблюдались негативные настроения. Цена суверенного выпуска "Россия-30" снизилась до 97,4%. В корпоративном секторе коррекция затронула большинство ликвидных выпусков. Что касается казначейских обязательств США, то доходность 10-ти летних бумаг за неделю потеряла 20 б.п. (уровень 3,3%) ввиду глобального снижения аппетита к риску.



**Консенсус-  
прогноз  
Дирекции  
по инвестициям  
УК БФА**

**» Настроение:  
Ищем возможности.**

**» Рабочий режим:  
А нефть-то  
действительно росла  
быстро.**



**Мнение  
Директора  
по инвестициям**

**» Формула  
экономического  
мышления:**

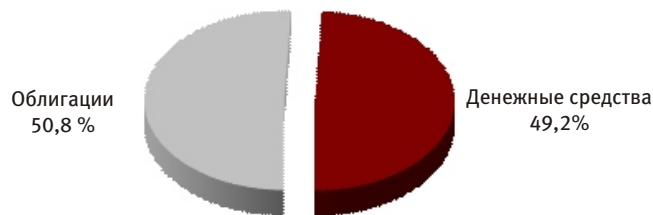
**Купить - дешево.  
Продать - дорого.  
И главное - не перепутать!**

## Открытый фонд облигаций “Финансист”

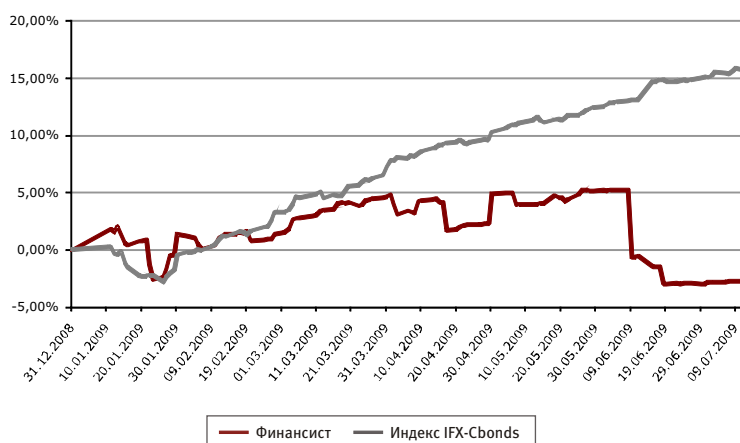
Инвестиционная стратегия - консервативная.

Объект инвестиций: облигации.

**Комментарии управляющего:** За прошлую неделю стоимость пая ОПИФ “Финансист” выросла на 0,07%. В составе активов фонда не произошло изменений. Ввиду замедления инфляции, а также снижения ЦБ процентных ставок, мы ожидаем сохранения инвестиционного спроса в качественных выпусках первого эшелона.



### Динамика стоимости пая



### На 10.07.2009: Структура портфеля фонда

- стоимость чистых активов составляет 276,196 млн руб.
- стоимость пая составляет 1 476,95 руб.
- изменение стоимости пая с начала 2009 года: -2,73%

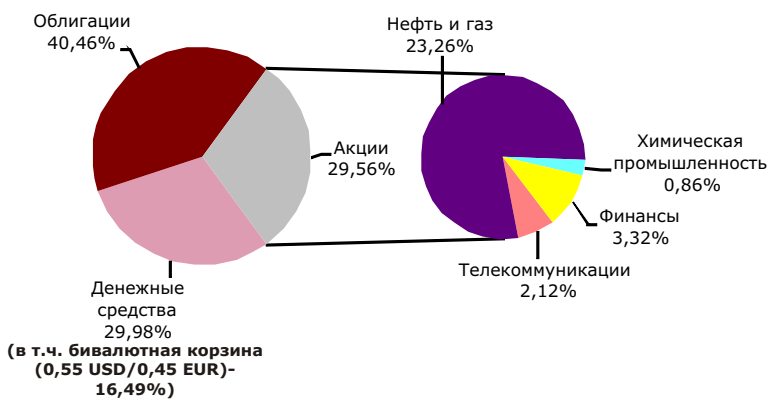
Наименование	03.07.09	10.07.09
<b>Облигации российских хозяйственных обществ</b>	<b>50.93</b>	<b>50.79</b>
Амурметалл, 3	2.10	2.10
АПК Аркада, 3	1.26	1.26
ВТБ, 6	13.61	13.57
Московское областное ипотечное агентство, 3	21.01	20.95
УРСА Банк, 7	12.95	12.92
<b>Денежные средства</b>	<b>49.07</b>	<b>49.21</b>

## Открытый фонд смешанных инвестиций “Титан”

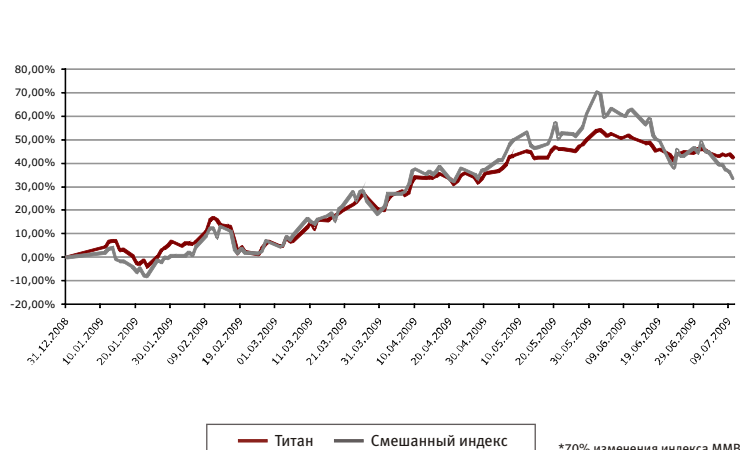
Инвестиционная стратегия - сбалансированная.

Объект инвестиций: акции и облигации.

**Комментарии управляющего:** На прошедшей неделе фонд сохранил защитную структуру. Падение стоимости акций в портфеле было частично компенсировано ростом хеджирующей позиции в бивалютной корзине. Мы ожидаем продолжения краткосрочной коррекции на рынке акций и стабильного долгового рынка.



### Динамика стоимости пая



### На 10.07.2009: Структура портфеля фонда

- стоимость чистых активов составляет 211,056 млн руб.
- стоимость пая составляет 1 684,78 руб.
- изменение стоимости пая с начала 2009 года: +42,43%

Наименование	03.07.09	10.07.09
<b>Акция</b>	<b>31.89</b>	<b>29.56</b>
ГАЗПРОМ, ао	5.80	5.13
ЛУКОЙЛ, ао	5.10	4.92
Мобильные ТелеСистемы, ао	2.21	2.12
НОВАТЭК, ао	4.87	4.48
Роснефть НК, ао	4.69	4.48
Сбербанк России, ао	3.50	3.31
Татнефть им.В.Д.Шашина, ао	3.88	3.25
Уфанефтехим, ап	0.99	1.01
Уфаоргсинтез, ап	0.85	0.86
<b>Облигации российских хозяйственных обществ</b>	<b>38.71</b>	<b>40.46</b>
ВТБ, 6	11.19	11.36
Газпром нефть, 4	13.16	13.40
ГАЗ-финанс, 1	2.88	4.05
МТС, 4	11.46	11.63
ЭйрЮнион, 1	0.02	0.02
<b>Денежные средства</b>	<b>29.39</b>	<b>29.98</b>
в т.ч. бивалютная корзина 0,55 USD/0,45 EUR	16.43	16.49

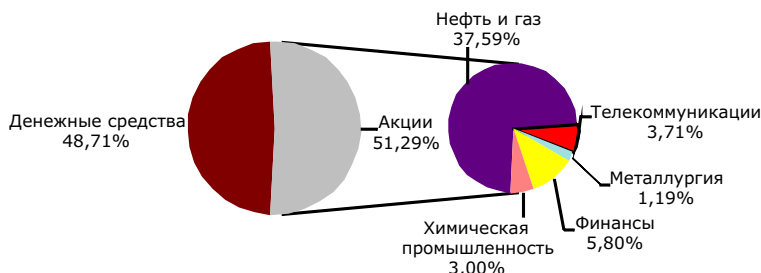
\*70% изменения индекса ММВБ + 30% изменения индекса IFX-Cbonds

## Открытый фонд акций “СТОИК”

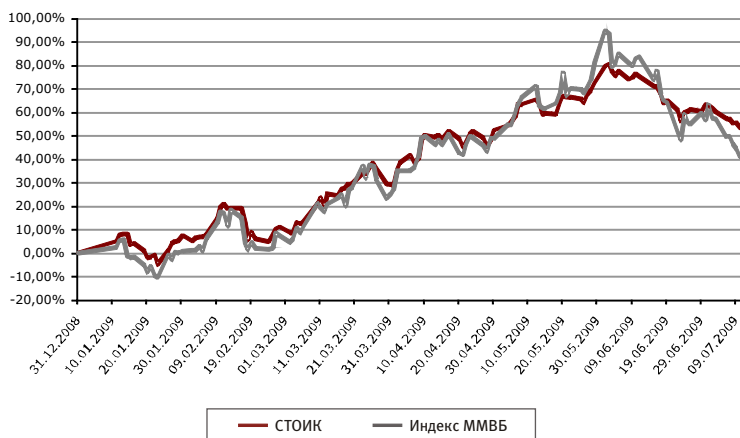
Инвестиционная стратегия - агрессивная.

Объект инвестиций: акции.

**Комментарии управляющего:** На прошедшей неделе портфель фонда не изменился, почти половина фонда остается в деньгах. Мы ожидаем продолжения коррекции рынка акций, хотя большая часть движения вниз, вероятно, уже позади. Многие ликвидные бумаги близки к уровням, интересным для среднесрочной покупки, по крайней мере, с технической точки зрения.



### Динамика стоимости пая



### На 10.07.2009: Структура портфеля фонда

- стоимость чистых активов составляет 294,53 млн. руб.
- стоимость пая составляет 1 917,32 руб.
- изменение стоимости пая с начала 2009 года: +53,3%

Наименование	03.07.09	10.07.09
<b>Акция</b>	<b>53.08</b>	<b>51.29</b>
ВЕРОФАРМ, ао вып.2	1.99	2.08
Газпром нефть, ао	1.52	1.44
ГАЗПРОМ, ао	8.37	7.64
ЛУКОЙЛ, ао	8.66	8.60
Мобильные ТелеСистемы, ао	3.75	3.71
НОВАТЭК, ао	6.29	5.97
Роснефть НК, ао	9.02	8.88
Сбербанк России, ао	5.94	5.80
Татнефть им.В.Д.Шашина, ао	4.85	4.19
Уфанефтехим, ап	0.84	0.88
Уфаоргсинтез, ап	0.88	0.92
Южный Кузбасс, ао	0.96	1.19
<b>Денежные средства</b>	<b>46.92</b>	<b>48.71</b>


## Открытый фонд акций “СТОИК - Нефть и Газ”

Инвестиционная стратегия - агрессивная.

Объект инвестиций: акции компаний нефтегазовой отрасли.

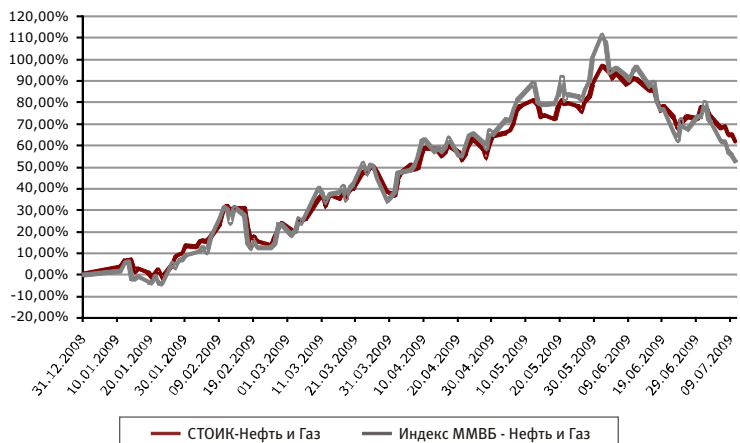
**Комментарии управляющего:** На прошедшей неделе портфель фонда не изменился. В условиях давления вниз на рынке нефти мы предпочитаем сохранять часть портфеля в деньгах. После окончания коррекции мы ожидаем новой волны интереса инвесторов к нефтегазовому сектору и по-прежнему считаем его наиболее привлекательным в среднесрочной перспективе на российском рынке акций.

Акции  
нефтяных компаний  
77,2%



Денежные средства  
22,8 %

### Динамика стоимости пая



### На 10.07.2009: Структура портфеля фонда

- стоимость чистых активов составляет 21,276 млн. руб.
- стоимость пая составляет 667,67 руб.
- изменение стоимости пая с начала 2009 года: + 61,59%

Наименование	03.07.09	10.07.09
<b>Акция</b>	<b>78.22</b>	<b>77.19</b>
Башнефть, ао	2.30	2.57
Газпром нефть, ао	7.21	7.01
ГАЗПРОМ, ао	13.41	12.61
ЛУКОЙЛ, ао	11.43	11.69
Нижнекамскнефтехим, ао	2.25	2.42
НОВАТЭК, ао	9.65	9.44
Роснефть НК, ао	12.73	12.90
Сургутнефтегаз, ао	4.43	4.30
Татнефть им.В.Д.Шашина, ао	9.01	8.01
Уфанефтехим, ап	5.80	6.24
<b>Денежные средства</b>	<b>21.78</b>	<b>22.81</b>


## Открытый фонд акций "СТОИК - Телекоммуникации"

Инвестиционная стратегия - агрессивная.

Объект инвестиций: акции компаний телекоммуникационной отрасли.

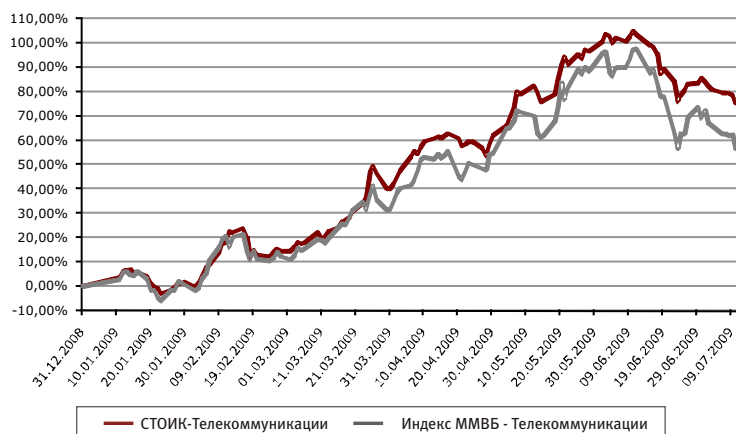
**Комментарии управляющего:** В фонде за прошедшую неделю практически не произошло изменений: сохраняется защитная структура вложений при 100%-й локализации отрасли. Мы не исключаем, что относительно высокие цены на commodities окажут поддержку рынку на текущих уровнях.

Акции компаний телекоммуникационной отрасли  
50,8 %



Денежные средства  
49,2 %

### Динамика стоимости пая



### На 10.07.2009: Структура портфеля фонда

- стоимость чистых активов составляет 9,337 млн руб.
- стоимость пая составляет 459,95 руб.
- изменение стоимости пая с начала 2009 года: +75,38%

Наименование	03.07.09	10.07.09
<b>Акция</b>	<b>52.91</b>	<b>50.78</b>
АФК Система, ао	4.83	4.56
ВолгаТелеком, ао	11.43	11.13
Дальсвязь, ао	14.53	14.12
Мобильные ТелеСистемы, ао	13.36	12.83
Уралсвязьинформ, ао	8.77	8.14
<b>Денежные средства</b>	<b>47.09</b>	<b>49.22</b>


## Открытый фонд акций "СТОИК - Металлургия и Машиностроение"

Инвестиционная стратегия - агрессивная.

Объект инвестиций: акции компаний отрасли металлургии и машиностроения.

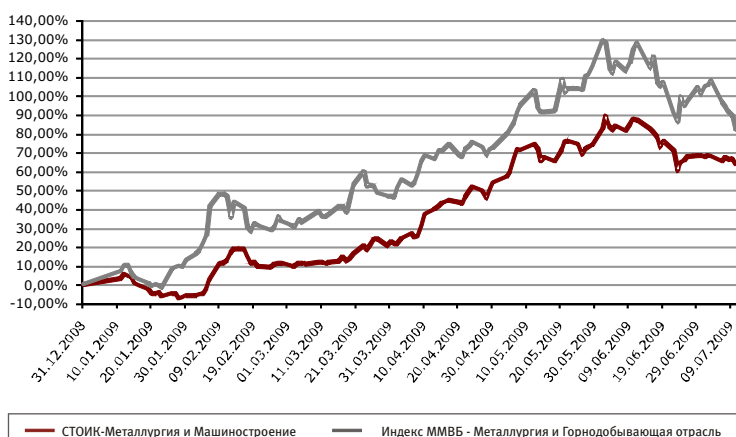
**Комментарии управляющего:** По итогам прошедшей недели структура фонда не претерпела существенных изменений. В течение отчетного периода была увеличена позиция в акциях Новолипецкого металлургического завода как одного из лидеров среди металлургических предприятий. Процент локализации отрасли фонда сохраняется на 100%-м уровне.

Акции компаний отрасли металлургии и машиностроения  
91,8 %



Денежные средства  
8,2 %

### Динамика стоимости пая



### На 10.07.2009: Структура портфеля фонда

- стоимость чистых активов составляет 7,224 млн руб.
- стоимость пая составляет 338,23 руб.
- изменение стоимости пая с начала 2009 года: +63,89%

Наименование	03.07.09	10.07.09
<b>Акция</b>	<b>88.66</b>	<b>91.80</b>
Автоваз, ап	1.93	1.70
Ашинский металлургический завод, ао	7.57	9.11
ГАЗ, ао	2.93	2.87
ГМК Норильский никель, ао	11.29	10.64
КАМАЗ, ао	5.35	5.16
Корпорация ИРКУТ, ао	1.90	1.75
Магнитогорский металлургический комбинат, ао	15.25	13.74
Новолипецкий металлургический комбинат, ао	9.04	12.57
Объединенные машиностроительные заводы, ао	0.73	0.76
Силовые машины, ао	3.40	3.55
Соллерс, ао	7.62	7.46
Трубная металлургическая компания, ао	8.16	7.26
УАЗ, ао	2.17	2.21
Челябинский цинковый завод, ао	3.49	3.45
Южный Кузбасс, ао	7.84	9.55
<b>Денежные средства</b>	<b>11.34</b>	<b>8.20</b>


## Открытый фонд акций "СТОИК - Электроэнергетика"

Инвестиционная стратегия - агрессивная.

Объект инвестиций: акции компаний электроэнергетической отрасли.

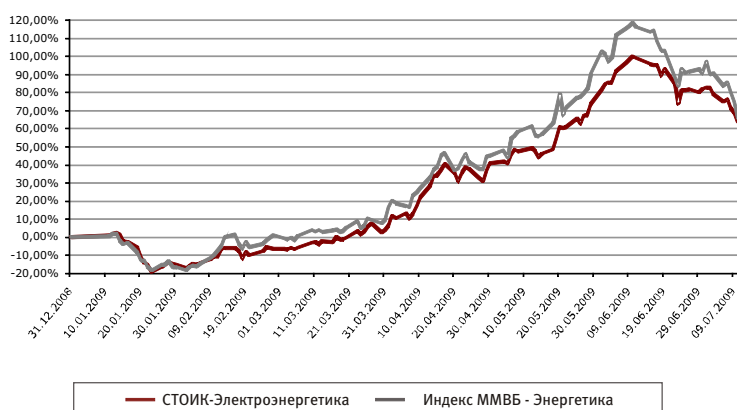
**Комментарии управляющего:** За прошедшую неделю изменений в структуре акций, входящих в портфель фонда, не произошло. Стоит отметить, что, несмотря на негативную динамику отрасли в целом, акции ТГК-5 показали восходящее движение и тем самым оправдали защитную функцию, в расчете на которую и была совершена их недавняя покупка. По-прежнему в денежных средствах находятся порядка 19% от стоимости активов фонда, локализация отрасли равна 100%.

Акции  
электроэнергетических  
компаний  
80,9%



Денежные средства  
19,1%

### Динамика стоимости пая



### На 10.07.2009: Структура портфеля фонда

- стоимость чистых активов составляет 6,54 млн руб.
- стоимость пая составляет 580,05 руб.
- изменение стоимости пая с начала 2009 года: +63,46%

Наименование	03.07.09	10.07.09
<b>Акция</b>	<b>79.35</b>	<b>80.92</b>
ИНТЕР РАО ЕЭС, ао	13.59	13.89
Иркутские Электрические Сети, ао		7.07
Иркутскэнерго, ао		7.83
Московская объединенная электросетевая компания, ао	5.47	5.95
Мосэнергобыт, ао	1.85	2.01
ОГК-1, ао	2.37	2.35
ОГК-5, ао	6.22	6.10
РусГидро, ао	13.79	13.97
ТГК-5, ао	8.35	9.60
ТГК-9, ао	8.05	7.62
ФСК ЕЭС, ао	12.60	11.58
<b>Денежные средства</b>	<b>20.65</b>	<b>19.08</b>

## Открытый фонд акций "СТОИК - Потребительский сектор"

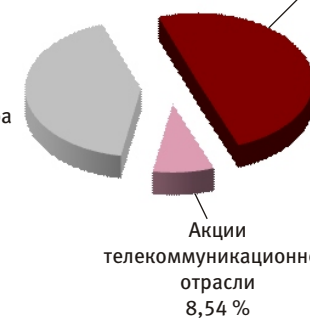
Инвестиционная стратегия - агрессивная.

Объект инвестиций: акции компаний потребительского сектора.

**Комментарии управляющего:** За неделю в фонде изменений не произошло. Структура портфеля по-прежнему отражает наш осторожный взгляд на рынок:

- значительная доля денежных средств (50% от стоимости активов);
- в рамках стратегии смещения процента локализации отрасли сохраняется доля в защитном секторе телекомов (позиция в акциях Волгателеком составляет 8,5% от активов портфеля).

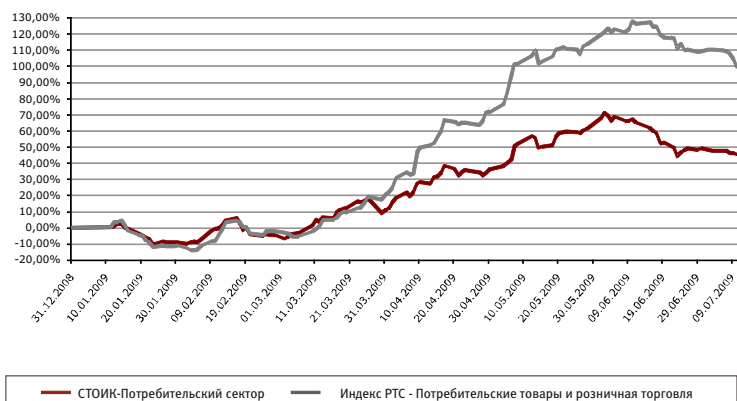
Акции компаний  
потребительского сектора  
41,79 %



Денежные средства  
49,67 %

Акции  
телекоммуникационной  
отрасли  
8,54 %

### Динамика стоимости пая



### На 10.07.2009: Структура портфеля фонда

- стоимость чистых активов составляет 8,72 млн руб.
- стоимость пая составляет 506,74 руб.
- изменение стоимости пая с начала 2009 года: +45,61%

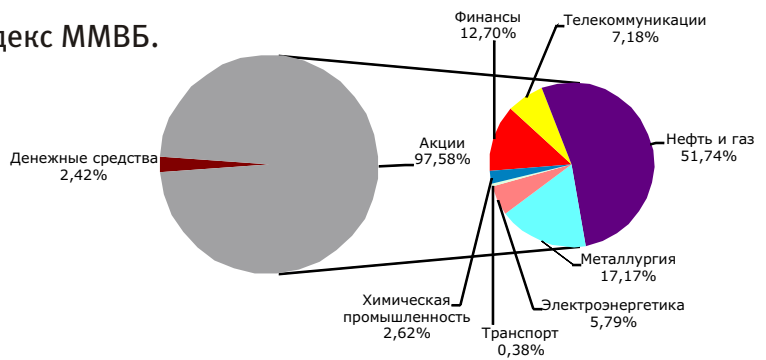
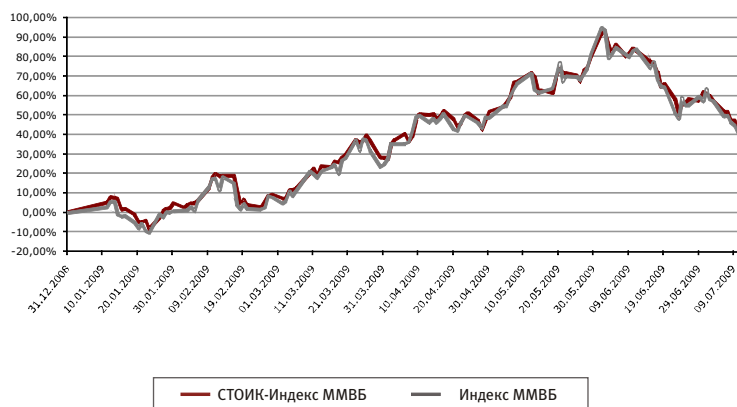
Наименование	03.07.09	10.07.09
<b>Акция</b>	<b>49.84</b>	<b>50.33</b>
Балтика, ао	7.37	7.30
Балтика, ап	7.20	7.55
Банк ВТБ, ао	4.98	4.59
ВЕРОФАРМ, ао вып.2	12.76	13.02
ВолгаТелеком, ао	7.74	8.54
Сбербанк России, ао	9.80	9.33
<b>Денежные средства</b>	<b>50.16</b>	<b>49.67</b>

**Открытый индексный фонд “СТОИК - Индекс ММВБ”**

Инвестиционная стратегия - агрессивная.

Объект инвестиций: акции компаний, входящих в индекс ММВБ.

**Комментарии управляющего:** Инвестиционная декларация данного фонда предусматривает возможность вложения средств инвесторов в акции компании, входящих в Индекс ММВБ. Поэтому управление фонда пассивное и сводится к поддержанию структуры индекса, которому соответствует данный фонд.

**Динамика стоимости пая****На 10.07.2009: Структура портфеля фонда**

- стоимость чистых активов составляет 62,662 млн руб.
- стоимость пая составляет 557,39 руб.
- изменение стоимости пая с начала 2009 года: +42,86%

Наименование Акция	03.07.09	10.07.09
Аэрофлот, ао	0.37	0.38
Банк ВТБ, ао	1.76	1.80
ВолгаТелеком, ао	0.12	0.13
Газпром нефть, ао	1.06	1.08
ГАЗПРОМ, ао	13.90	13.70
ГМК Норильский ЛУКОЙЛ, ао	7.77	8.01
Магнитогорский Мобильные	11.82	12.68
Мосэнерго, ао	0.69	0.76
НОВАТЭК, ао	5.09	5.45
Новолипецкий ОГК-3, ао	0.19	0.20
ОГК-5, ао	5.17	5.30
Полиметалл, ао	2.06	2.09
Полос Золото, ао	0.26	0.27
Распадская, ао	0.11	0.11
Роснефть НК, ао	0.86	0.92
Ростелеком, ао	3.52	3.65
РусГидро, ао	0.39	0.38
Сбербанк России, ао	0.39	0.38
Сбербанк России, ап	7.35	7.81
Северсталь, ао	1.29	1.41
Сургутнефтегаз, ао	3.42	3.45
Сургутнефтегаз, ап	9.63	10.15
Татнефть	0.78	0.75
Транснефть АК, ап	1.43	1.38
Уралкалий, ао	4.16	4.24
Уралсвязьинформ, ао	1.16	1.18
ФСК ЕЭС, ао	5.31	4.95
Денежные средства	0.77	0.79
	2.62	2.62
	0.18	0.19
	1.93	1.76
	4.81	2.42

**Стратегический партнер УК БФА - ОАО “Банк БФА” - проводит специальную акцию.**

До 30 сентября 2009 года при аренде сейфовых ячеек на срок более 91 дня первый месяц аренды предоставляется бесплатно. Предложение действует в допосе “Приморский” по адресу: Санкт-Петербург, ул. Савушкина, д. 126, ТК “Атлантик-Сити”.

Ознакомиться с размерами имеющихся в наличии ячеек и тарифами на их аренду можно на сайте [www.bank.bfa.ru](http://www.bank.bfa.ru) в разделе “Частным клиентам/ Индивидуальные банковские сейфы” или по тел.: (812) 458-53-45.

**Контакты****Адреса офисов в Санкт-Петербурге:**

ул. Малая Конюшенная, д. 5, тел.: (812) 334-98-87  
пн-пт: 10.00-20.00

ул. Восстания, д. 25, тел.: (812) 272-78-18, 334-99-58  
пн-пт: 10.00-20.00, сб: 11.00-16.00

Петроградская наб., д. 34, б/ц “Линкор”, тел.: (812) 334-97-89  
пн-чт: 09.30-18.00, пт: 09.30-16.45

Средний пр. В.О., д. 48/27 (вход с 12 линии), (офис Банка БФА),  
тел.: (812) 611-00-79  
пн-пт: 10.00-19.00

ул. Савушкина, д. 126, лит. А (офис Банка БФА), тел.: (812) 458-53-45  
пн-пт: 10.00-19.00

Официальный сайт УК БФА: [www.am.bfa.ru](http://www.am.bfa.ru)

ООО “УК “БФА”. Лиц. ФСФР России на осуществление деятельности по управлению инвестиционными фондами, паевыми инвестиционными фондами и негосударственными пенсионными фондами №21-000-1-00091 от 15.11.02 г. Правила ДУ ОПИФ облигаций “Финансист” зарегистрир. ФКЦБ России 30.04.03 за №0105-58227406. Изменение стоимости пая ОПИФ “Финансист” за 3 мес. (с 30.01.09 по 30.04.09) +3,49%; 6 мес. (с 31.10.08 по 30.04.09) -1,19%; 1 год (с 30.04.08 по 30.04.09) -3,5%; за 3 года (с 30.04.06 по 30.04.09) +9,69%. Правила ДУ ОПИФ смешанных инвестиций “ТИТАН” зарегистрир. ФКЦБ России 30.04.03 за №0106-58227563. Изменение стоимости пая ОПИФ смешанных инвестиций “ТИТАН” за 3 мес. (с 30.01.09 по 30.04.09) +27,23%; 6 мес. (с 31.10.08 по 30.04.09) +20,51%; 1 год (с 30.04.08 по 30.04.09) -32,42%; за 3 года (с 30.04.06 по 30.04.09) -29,06%. Правила ДУ ОПИФ акций “СТОИК” зарегистрир. ФКЦБ России 30.04.03 за №0107-58227487. Изменение стоимости пая ОПИФ акций “СТОИК” за 3 мес. (с 30.01.09 по 30.04.09) +41,75%; 6 мес. (с 31.10.08 по 30.04.09) +34,69%; 1 год (с 30.04.08 по 30.04.09) -41,15%; за 3 года (с 30.04.06 по 30.04.09) -39,61%. Правила ДУ ОПИФ индексный “СТОИК-Индекс ММВБ” за 3 мес. (с 30.01.09 по 30.04.09) +45,22%; 6 мес. (с 31.10.08 по 30.04.09) +38,76%; 1 год (с 30.04.08 по 30.04.09) -39,07%. Правила ДУ ОПИФ акций “СТОИК-Нефть и Газ” зарегистрир. ФСФР России 31.05.07 за №0835-75409439. Изменение стоимости пая ОПИФ акций “СТОИК-Нефть и Газ” за 3 мес. (с 30.01.09 по 30.04.09) +45,4%; 6 мес. (с 31.10.08 по 30.04.09) +44,64%; 1 год (с 30.04.08 по 30.04.09) -33,97%. Правила ДУ ОПИФ акций “СТОИК-Телекоммуникации” зарегистрир. ФСФР России 31.05.07 за №0838-75409511. Изменение стоимости пая ОПИФ акций “СТОИК-Телекоммуникации” за 3 мес. (с 30.01.09 по 30.04.09) +62,58%; 6 мес. (с 31.10.08 по 30.04.09) +22,04%; 1 год (с 30.04.08 по 30.04.09) -70,63%. Правила ДУ ОПИФ акций “СТОИК-Металлургия и Машиностроение” за 3 мес. (с 30.01.09 по 30.04.09) +50,17%; 6 мес. (с 31.10.08 по 30.04.09) +26,12%; 1 год (с 30.04.08 по 30.04.09) -44,78%. Правила ДУ ОПИФ акций “СТОИК-Электрэнергетика” зарегистрир. ФСФР России 08.11.2007 г. за №1066-58229701. Изменение стоимости пая ОПИФ акций “СТОИК-Электрэнергетика” за 3 мес. (с 30.01.09 по 30.04.09) +66,36%; 6 мес. (с 31.10.08 по 30.04.09) +84,14%; 1 год (с 30.04.08 по 30.04.09) -36,74%. Стоимость инвестиционных паев может увеличиваться и уменьшаться, результаты инвестирования в прошлом не определяют доходы в будущем, государство не гарантирует доходность инвестиций в паевые инвестиционные фонды. Прежде чем приобрести инвестиционный пай, следует внимательно ознакомиться с правилами доверительного управления паевыми инвестиционными фондами. Взимание скидок и надбавок уменьшает доходность инвестиций в ПИФы. Все данные приведены без учета максимальной надбавки при приобретении и максимальной скидки при погашении. До приобретения инвестиционных паев получить подробную информацию о паевых инвестиционных фондах и ознакомиться с Правилами доверительного управления, а также иными документами, можно по адресу: Россия, СПб, Невский пр., д.22-24, лит.А, пом.96Н (Месторасположение: ул. М.Конюшенная, д.5), по тел. (812) 329-15-99 и в сети Интернет по адресу: [www.am.bfa.ru](http://www.am.bfa.ru).  
ОАО “Банк БФА”. Лицензия ЦБ РФ № 3038 от 13.06.2007.